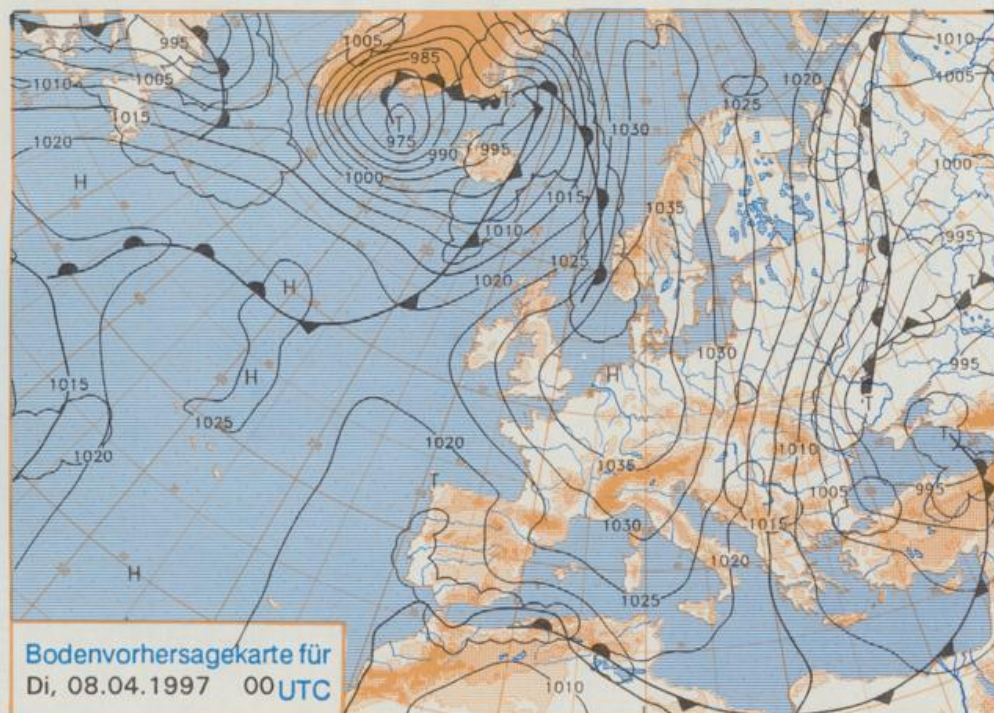


Stereographische Projektion 1 : 60 000 000 60°N



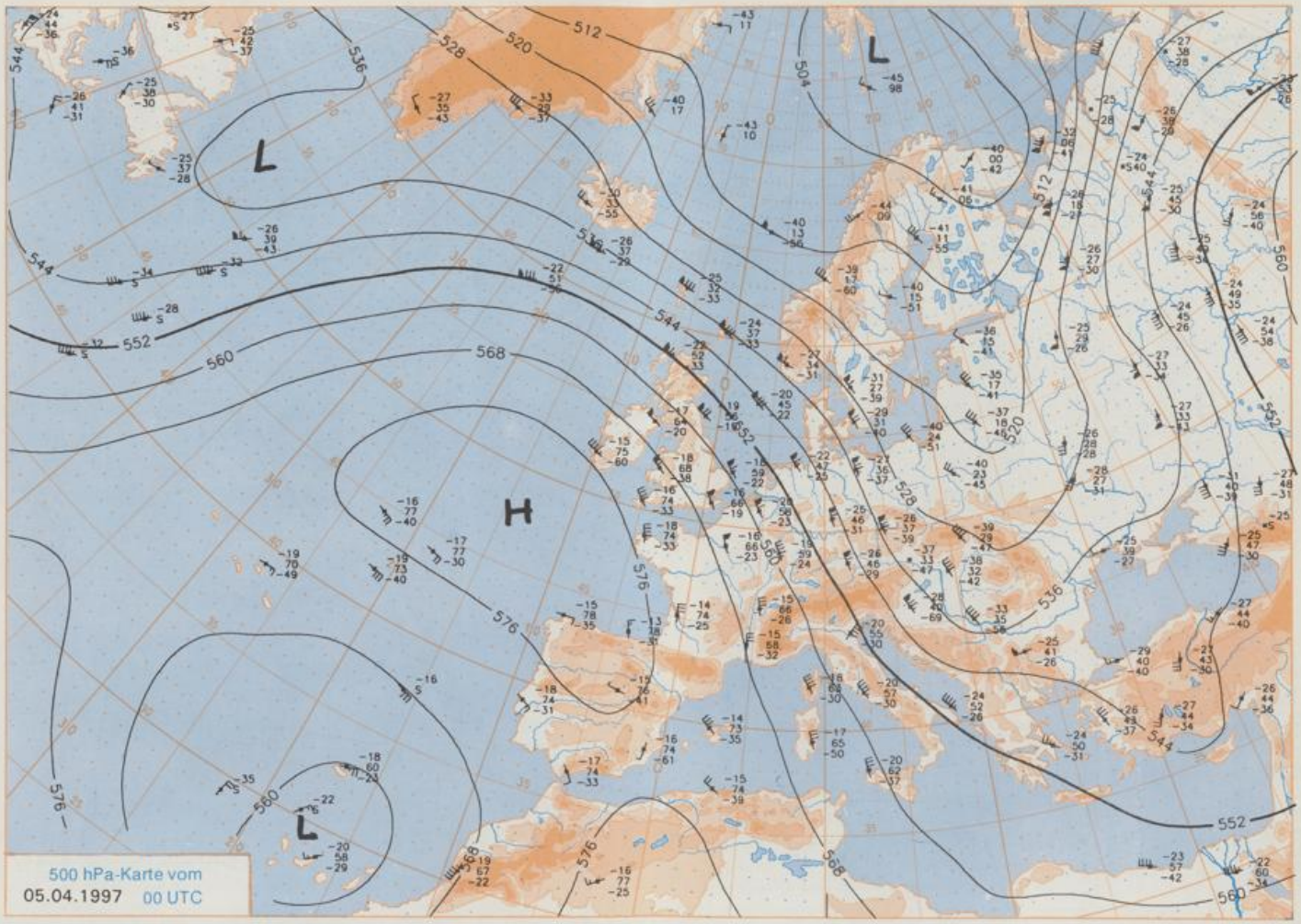
### Deutschland-Vorhersage für Montag, 07.04.97

Eine Hochzelle verlagert ihren Schwerpunkt von Ostengland zu den Niederlanden. Dabei verstärkt sie sich deutlich. An ihrer Ostflanke fließt anfangs noch Kaltluft in die Osthälfte Deutschlands. Die Kaltluftzufuhr kommt aber im Tagesverlauf zum Erliegen.

An den Nordrändern der östlichen Mittelgebirge und an den Alpen wird meist starke Bewölkung mit schauerartigen Schneefällen erwartet. In den anderen Gebieten ist der Himmel heiter oder wolkeig. Es bleibt dort meist niederschlagsfrei. Nach Frühtemperaturen zwischen  $-5$  und  $2^{\circ}\text{C}$  werden an der Ostsee und am Alpenrand Mittagstemperaturen bei  $4^{\circ}\text{C}$ , sonst meist  $7$  bis  $10^{\circ}\text{C}$  und am Rhein bis  $12^{\circ}\text{C}$  erreicht. Der Wind weht anfangs in der Osthälfte noch mäßig bis frisch aus Norden und schwächt sich allmählich ab.

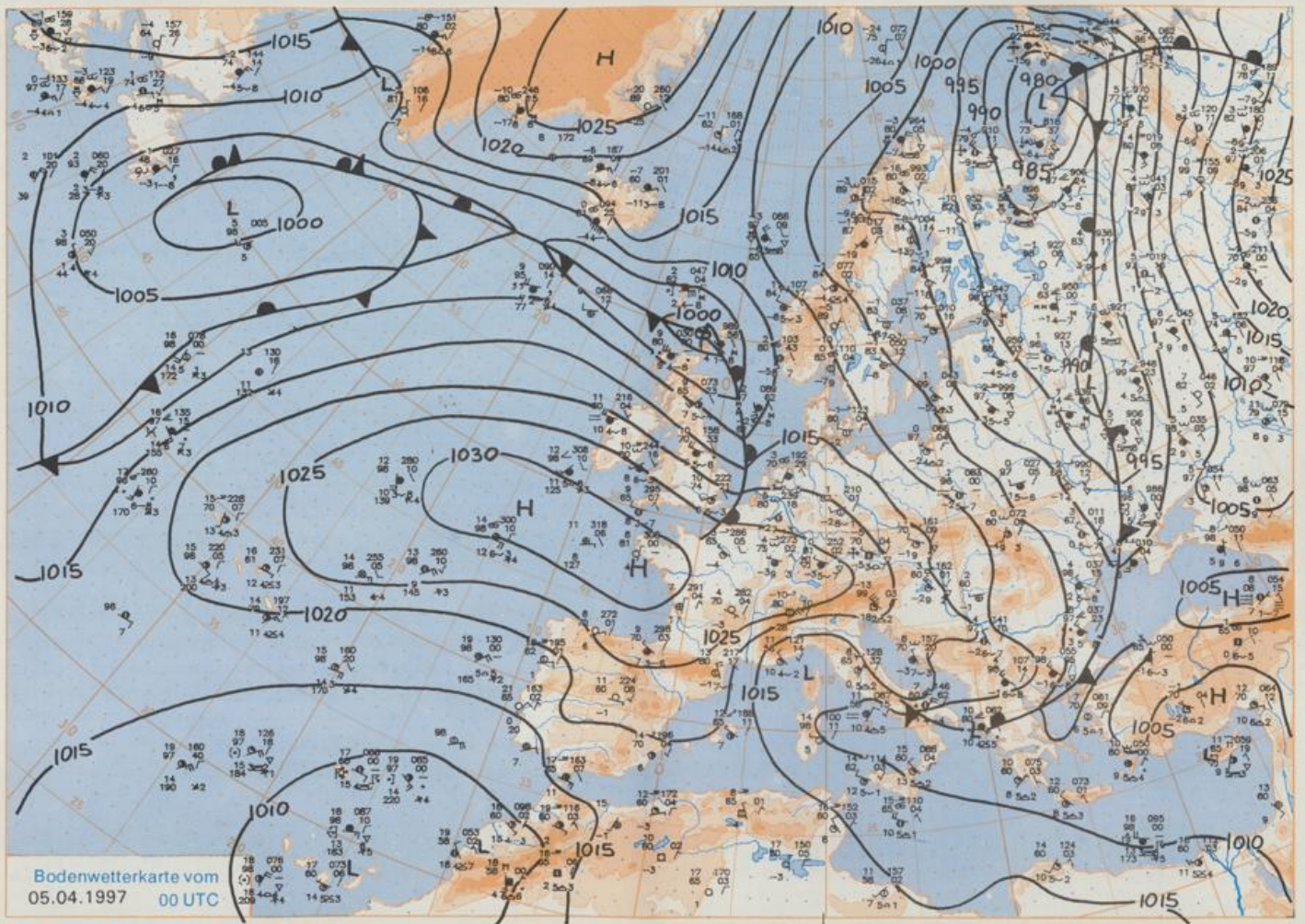
### Weitere Aussichten für Dienstag, 08.04.97

Im Norden und Osten zeitweise wolkeig und in Küstennähe gelegentlich etwas Regen, sonst meist sonnig. Tagestemperaturen  $6$  bis  $11^{\circ}\text{C}$ , im Südwesten und Westen bis  $15^{\circ}\text{C}$ , gebietsweise noch leichter Nachtfrost.



500 hPa-Karte vom  
05.04.1997 00 UTC

Stereographische Projektion 1 : 30 000 000 60°N



Stereographische Projektion 1 : 30 000 000 60°N

Wettermeldungen von Samstag, dem 5. April 1997 06 UTC

Station	Bar.- höhe (m)	Luftdr. red.NN (hPa)	Wetter	Wind km/h	Deutschland Temperaturen (Grad C)					Sonne Vort. Std.	RR 24h mm	Schnee höhe cm	Extremwerte der Lufttemperatur in der Dekade vom 1.04. bis 10.04.						
					Luft 2 m	Tau- punkt	Max Vortag	Mittel 2 m	Min 5 cm				Tmax Datum	Tmin Datum	Datum				
Heipoland	9	1008.8	Schneeregen	S	55	2.5	1.6	6.9	5.0	1.8	1	9.4	2	1953	13.7	4.04.1957	-1.3	2.04.1996	
List / Sylt	29	1007.5	Schneeregen	SSE	39	1.3	0.2	6.5	4.4	1.3	1	10.0	0.2	1937	18.6	7.04.1974	-4.0	4.04.1942	
Leck	17	1009.2	Schneefall	SSE	18	0.6	-0.2	7.5	4.5	0.6	0	9.6	0.2	1974	18.3	6.04.1982	-6.1	1.04.1996	
Husum	37	1008.7	Schneefall	SSE	18	0.1	0.0	7.5	3.6	0.6	0	9.9	0.8						
Schleswig	48	1010.6	Schneefall	S	11	0.6	-0.8	8.1	2.8	0.6	-0	7.7	0.3	1947	21.9	10.04.1952	-6.8	1.04.1952	
Kiel	31	1010.6	Schneefall	SW	11	1.2	-1.0	8.5	3.0	1.2	1	9.9	0.0	1940	21.9	5.04.1957	-6.9	2.04.1996	
Westermarckd.	9	1010.3	stark bew.	SSW	21	2.8	0.1	6.4	4.4	2.8	3	11.3							
Arkona	42	1010.8	stark bew.	W	30	2.7	-0.2	6.8	4.3	2.1	1	8.1	0.2	1951	19.3	10.04.1969	-2.8	1.04.1987	
Norderney	16	1007.2	Regen	S	30	2.3	1.4	6.2	5.1	0.7	0	8.1	3	1947	20.0	10.04.1952	-2.8	1.04.1958	
Bremerhaven	11	1009.5	Schneeregen	S	22	0.8	0.5	6.5	5.4	0.6	0	3.9	2	1948	21.8	10.04.1952	-4.9	1.04.1952	
Cuxhaven	12	1009.6	Schneefall	S	24	0.6	-0.1	7.2	4.7	0.6	0	7.7	2	1946	22.3	10.04.1952	-2.6	1.04.1958	
Hamburg/Flugh.	15	1011.7	Schneefall	S	15	0.7	-0.3	9.0	3.3	0.7	-1	7.9	0.5	1991	24.6	5.04.1946	-7.1	10.04.1941	
Lübeck	15	1011.8	Regen	SW	17	1.4	-0.4	9.6	3.8	0.7	-1	8.0	0.2	1890	23.5	4.04.1946	-7.6	9.04.1990	
Boitenhagen	17	1011.4	Regen	SW	22	1.9	-0.2	8.2	3.8	1.3	1	8.8	0.0	1951	23.2	4.04.1953	-4.7	8.04.1956	
Schwerin	68	1012.3	Schneefall	SW	21	1.4	-0.4	9.5	3.4	1.0	0	7.3	1	1947	24.4	4.04.1953	-6.7	1.04.1996	
Warnemünde	10	1011.2	stark bew.	SW	11	2.7	-1.5	7.0	4.8	2.7	2	7.5	0.0	1951	24.1	4.04.1953	-3.6	8.04.1956	
Teterow	50	1012.3	bedeckt	WSW	15	1.3	-1.2	8.5	3.9	0.4	-1	9.2		1947	24.7	4.04.1953	-6.8	7.04.1956	
Barth	7	1011.0	stark bew.	W	17	3.1	-0.8	7.6	4.4	1.7	1	5.2	0.0	1967	23.7	10.04.1969	-6.3	9.04.1990	
Greifswald	6	1011.4	wolkig	WSW	18	1.3	-0.7	8.3	4.2	0.4	-2	7.2	0.0	1951	23.8	4.04.1953	-5.6	10.04.1958	
Ueckermünde	7	1012.5	wolkig	WSW	17	0.7	-1.3	8.9	4.1	-0.1	-2	6.7	0.5	1951	25.2	4.04.1953	-8.5	2.04.1952	
Emden	12	1006.2	Regen	SSW	37	3.2	2.7	7.6	4.4	0.6	0	4.4	6	1947	23.1	9.04.1969	-4.5	1.04.1958	
Oldenburg	20	1009.8	Regen	S	18	0.9	0.2	8.2	4.7	0.3	-1	6.3	3						
Bremen/Flugh.	5	1011.0	Schneeregen	S	21	0.4	-0.4	8.4	3.9	0.2	-1	3.8	3	1890	24.4	5.04.1946	-7.6	2.04.1996	
Sothau	78	1012.9	Schneefall	S	11	-0.1	-0.7	8.5	2.8	-0.1	-1	5.2	1	1948	23.2	10.04.1952	-7.9	2.04.1952	
Boizenburg	46	1013.0	Schneefall	SW	15	0.8	-0.2	9.5	3.5	0.8	-0	5.8	0.0	1951	24.4	4.04.1953	-5.6	1.04.1958	
Lüchow	18	1013.7	Schn.Sterne	WSW	15	1.3	-0.2	9.1	4.1	0.9	-1	5.8	0.1	1955	22.4	10.04.1969	-6.9	10.04.1990	
Seehausen/Altm.	23	1014.3	bedeckt	SW	13	1.1	-1.1	9.7	4.0	0.5	-1	6.9	2						
Mernitz	85	1013.2	stark bew.	SW	15	0.9	-1.2	9.3	3.5	-0.1	-2	5.9	0.6	1951	24.6	4.04.1953	-7.2	7.04.1956	
Neuruppin	39	1014.3	stark bew.	WSW	11	0.4	-1.6	9.3	4.0	-0.5	-2	4.3	0.1	1958	23.7	4.04.1985	-5.8	1.04.1996	
Neubrandenburg	80	1012.5	stark bew.	SW	18	0.7	-0.7	7.8	4.0	0.3	-1	7.8	0.0						
Angermünde	55	1013.4	stark bew.	WSW	22	0.6	-1.6	9.4	4.6	-0.2	-1	6.3	1	Re	1951	25.1	4.04.1953	-5.9	9.04.1990
Lingen	26	1011.2	Regen	SSW	17	3.4	3.1	8.4	4.6	1.1	1	4.0	4	1951	24.2	9.04.1969	-5.9	2.04.1996	
Münst.-Osn./Flugh.	53	1012.8	Regen	SSW	15	2.3	1.3	8.5	4.4	1.0	0	3.7	4						
Osnabrück	87	1012.5	Regen	SSW	24	1.3	0.7	7.1	4.2	0.6	-0	3.0	9	Re	1952	22.8	10.04.1952	-5.4	1.04.1952
Diepholz	43	1011.9	Regen	S	22	1.1	0.4	8.1	4.1	0.4	-0	4.6	4	1952	22.5	5.04.1957	-6.1	2.04.1996	
Bad Salzuflen	139	1013.7	Schneefall	S	17	0.2	-0.5	7.9	2.8	0.0	-1	4.1	3	1	1935	24.0	10.04.1952	-5.3	1.04.1996
Hannover/Flugh.	59	1013.3	Schneefall	S	13	0.3	-0.6	8.5	2.9	0.3	-1	4.0	2	1	1936	25.0	5.04.1946	-6.7	2.04.1996
Braunschweig	88	1014.9	Schneefall	S	9	0.6	0.4	8.5	3.8	0.6	-2	8.3	0.4	1891	25.9	5.04.1946	-7.3	5.04.1911	
Gardelegen	48	1014.3	Schneeregen	SW	17	1.7	-0.9	9.7	3.9	0.6	-1	5.9	0.8	1947	25.9	4.04.1953	-9.0	10.04.1990	
Magdeburg	85	1015.6	bedeckt	SW	8	1.4	-0.7	9.8	3.9	0.3	-1	7.2	0.7	1947	26.1	4.04.1953	-5.4	1.04.1958	
Potsdam	100	1015.3	stark bew.	W	18	0.6	-1.0	9.2	4.1	0.0	-2	3.4	0.6	1893	26.4	4.04.1953	-7.3	5.04.1911	
Berlin-Temp.	49	1015.1	stark bew.	W	21	1.3	-1.3	9.5	3.7	0.4	-1	3.8	0.6	1876	26.3	4.04.1953	-8.1	1.04.1996	
Lindenberg	104	1015.2	bedeckt	W	18	-0.1	-1.5	8.7	3.7	-0.9	-2	3.8	0.0	1947	24.5	4.04.1953	-6.9	1.04.1996	
Menschow	16	1013.6	stark bew.	W	18	0.9	-1.4	10.3	4.7	0.2	-1	6.5	0.7						
Düsseldorf/Flugh.	41	1015.0	Regen	SW	22	5.6	2.7	9.6	5.0	2.4	1	7.0	1	1970	24.7	4.04.1985	-5.9	2.04.1996	
Bocholt	24	1013.1	Regen	SW	21	4.9	3.5	8.8	4.4	3.2	2	6.0	2	1947	23.5	9.04.1969	-6.0	2.04.1996	
Essen	161	1015.3	Regen	SSW	22	3.4	2.0	7.8	3.8	2.5	1	5.6	5	1935	23.3	5.04.1957	-3.3	1.04.1996	
Luedenscheid	392	1015.7	Regen	WSW	18	0.2	-0.7	5.0	2.0	-0.5	-2	2.3	3	1					
Kahler Asten	859	-	Schneefall	WSW	42	-2.9	-2.9	0.8	-2.0	-3.7	-3	1.7	10	8	1955	18.3	6.04.1961	-8.6	1.04.1958
Bad Lipspringe	158	1014.6	Schneefall	S	11	0.4	-0.1	5.6	2.4	0.2	-2	2.2	4	1	1951	24.2	4.04.1985	-6.0	2.04.1996
Kessel	233	1016.4	Schneefall	S	18	-0.1	-0.1	7.2	3.4	-0.1	-2	5.6	3	1	1951	24.3	6.04.1961	-5.1	1.04.1996
Göttingen	171	1016.0	Schneefall	S	17	0.4	-0.2	7.9	3.6	-0.3	-3	3.6	2	Fi	1947	24.4	4.04.1953	-5.6	2.04.1996
Leinefelde	356	1016.9	Schneefall	SW	13	-0.4	-1.5	5.2	1.2	-0.4	-2	1.5	4	1	1957	22.0	6.04.1961	-7.4	5.04.1970
Braunlage	610	1015.6	Schneefall	SW	18	-2.3	-3.1	3.2	-0.7	-2.3	-4	2.9	6	4	1936	20.7	4.04.1953	-10.1	2.04.1944
Brocken	1153	-	Schneefall	SW	54	-6.1	-6.2	-3.5	-5.2	-6.4	-7	0.6	6	30	1951	15.3	4.04.1953	-11.1	1.04.1958
Artern	166	1017.4	bedeckt	SW	13	1.6	-1.5	9.3	3.7	0.6	-1	10.4	0.0	1954	24.6	4.04.1985	-7.2	8.04.1956	
Leipzig/Flugh.	149	1017.0	stark bew.	SW	15	1.2	-1.5	8.9	4.2	0.4	-1	4.5	0.3	1951	26.2	4.04.1953	-4.9	8.04.1956	
Wittenberg	106	1016.2	wolkig	WSW	13	0.8	-1.3	9.3	3.4	-0.3	-1	4.7	2	1951	25.6	4.04.1953	-6.7	8.04.1956	
Oschatz	152	1017.6	stark bew.	WSW	22	1.1	-1.4	8.0	3.3	-0.3	-2	4.8	0.4						
Dresden/Flugh.	232	1017.7	wolkig	W	18	0.7	-2.1	6.8	2.4	-0.3	-2	2.4	3	1917	25.8	6.04.1961	-9.6	5.04.1929	
Doberlug-Kir.	100	1016.7	bedeckt	W	18	0.7	-2.3	8.8	3.6	-0.1	-1	5.4	1	1951	24.5	5.04.1985	-6.9	10.04.1990	
Cottbus	70	1015.9	wolkig	W	17	0.5	-1.4	9.1	3.6	0.1	-1	3.8	2	1951	25.4	7.04.1961	-7.1	1.04.1996	
Gröitz	238	1016.8	stark bew.	W	17	-0.1	-1.5	6.5	2.3	-0.4	-1	3.5	5	1	1951	24.2	7.04.1961	-6.7	1.04.1996
Aachen	205	1016.3	Regen	SW	24	5.2	-0.3	9.1	4.8	3.2	1	7.0	0.2	1891	27.0	3.04.1946	-4.8	5.04.1911	
Nuerbg.-Berw.	486	1017.9	Regen	W	26	2.3	-4.2	6.8	2.1	0.0	-2</								