

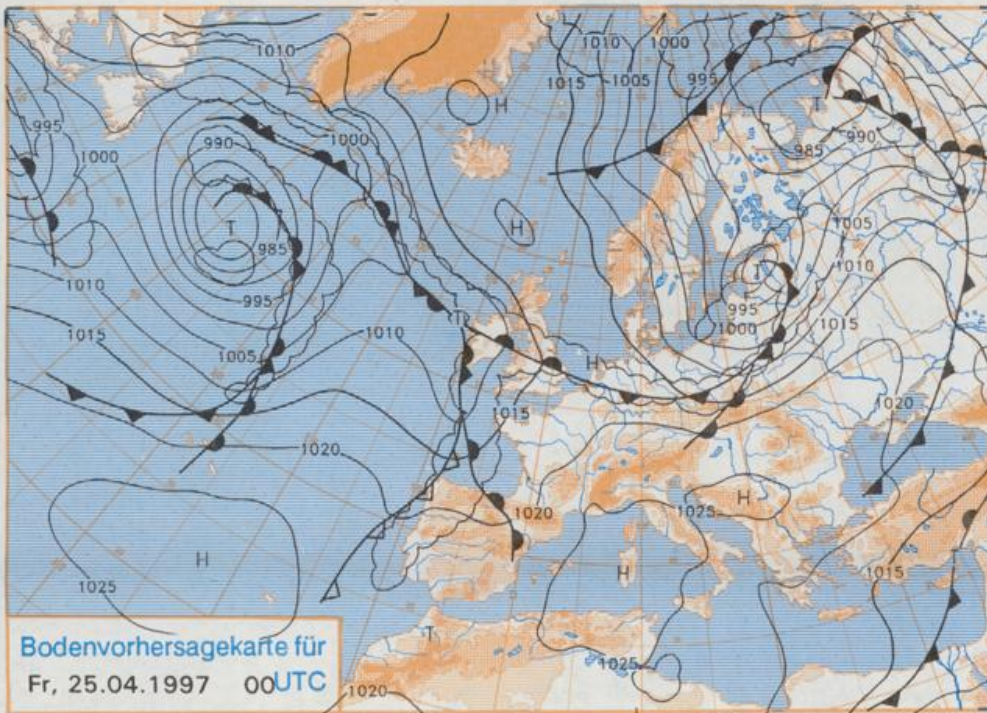
D 7311 A
ISSN 0936-5818
Schutzgebühr monatlich DM 30,25
einschließlich Versandkosten,
Einzelpreis DM 1,25
zuzüglich Versandkosten

Druck und Verlag: Deutscher Wetterdienst
Frankfurter Straße 135, 63067 Offenbach
Postanschrift: 63004 (Postfach), Telefon: (0 69) 80 62-22 83
Telefax: 4152871, Telefax: (0 69) 80 62-24 84
Postgirokonto Frankfurt: BLZ 500 100 60, Kto.-Nr. 490 31 -606
Erscheint täglich, nur Postbezug

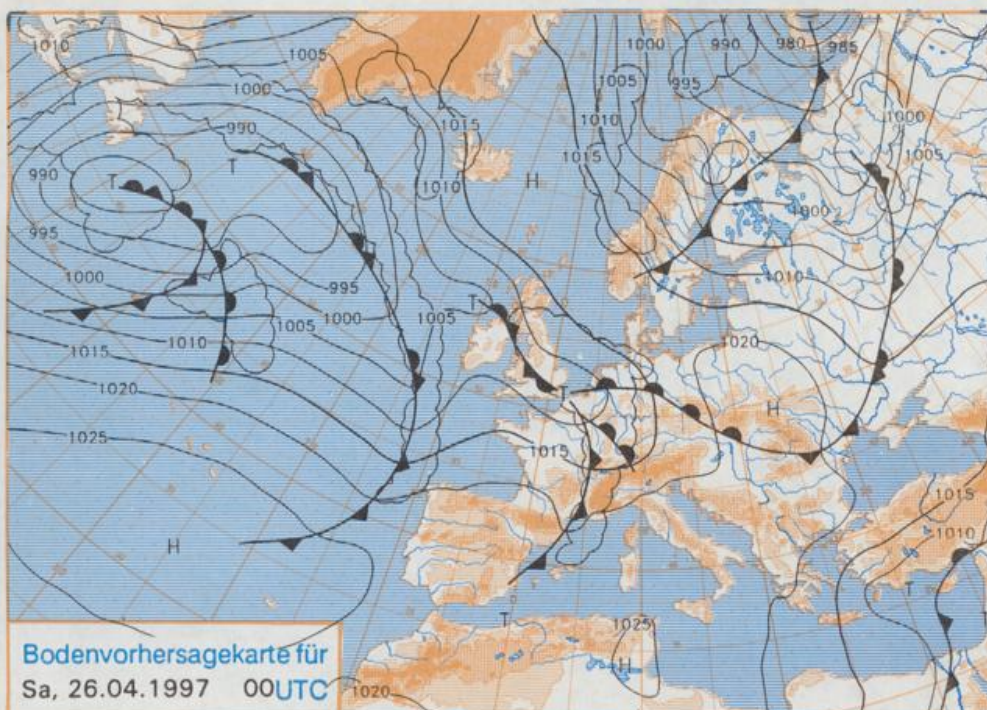
Jahrgang 1997

Mittwoch, den 23. April

Nummer: 113



Stereographische Projektion 1 : 60 000 000 60°N



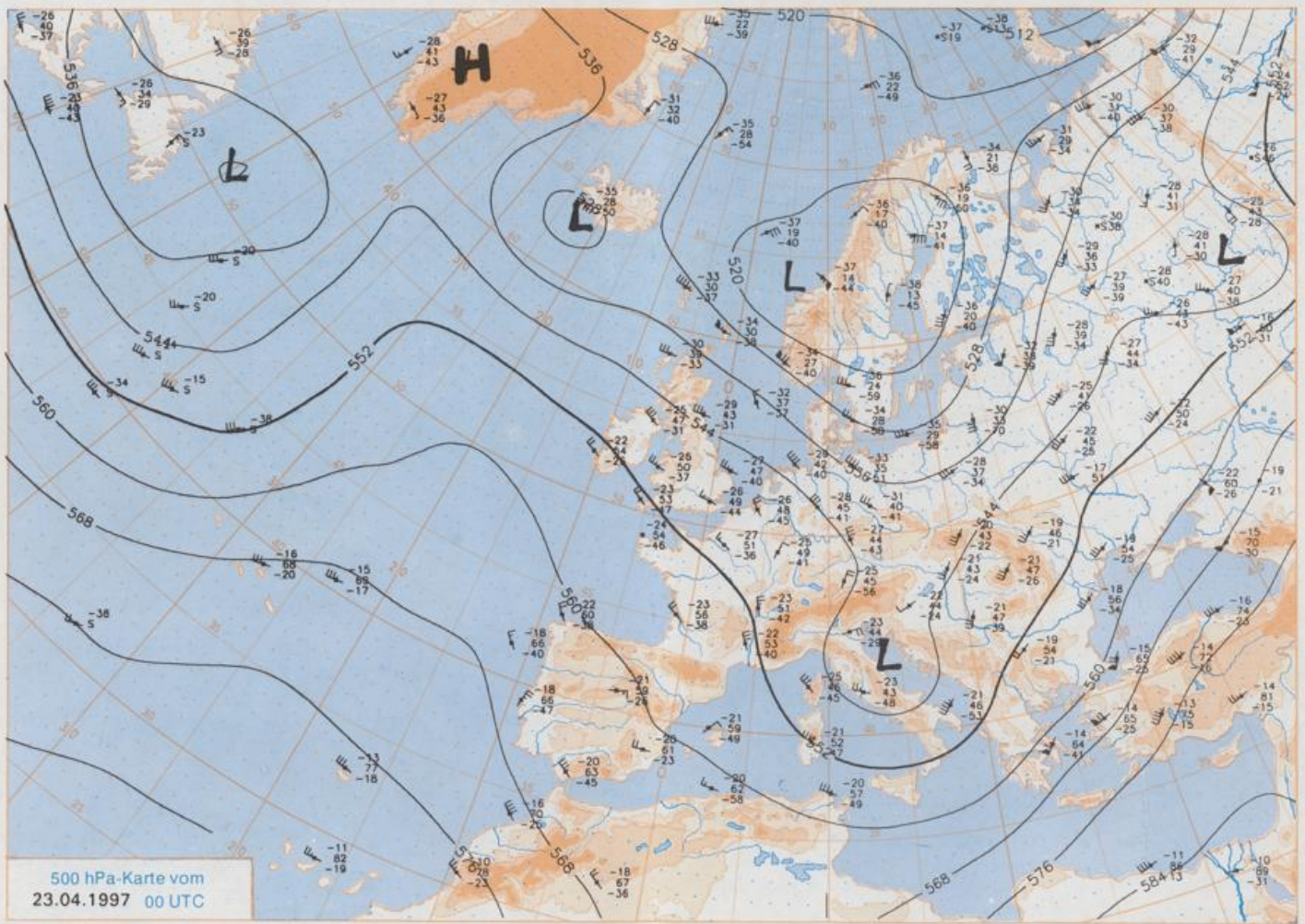
Deutschland-Vorhersage für Freitag, 25. April

Am Freitag liegt über dem Norden Deutschlands eine Kaltfront, die im Tagesverlauf in die Zirkulation eines von Irland zum Englischen Kanal ziehenden Tiefs einbezogen wird. Dadurch wird die Front rückläufig und kommt als Warmfront etwas nach Norden voran. Ihre Wetteraktivität nimmt im Tagesverlauf vorübergehend ab, bevor sich am Abend von Westen her ein neues Frontensystem nähert.

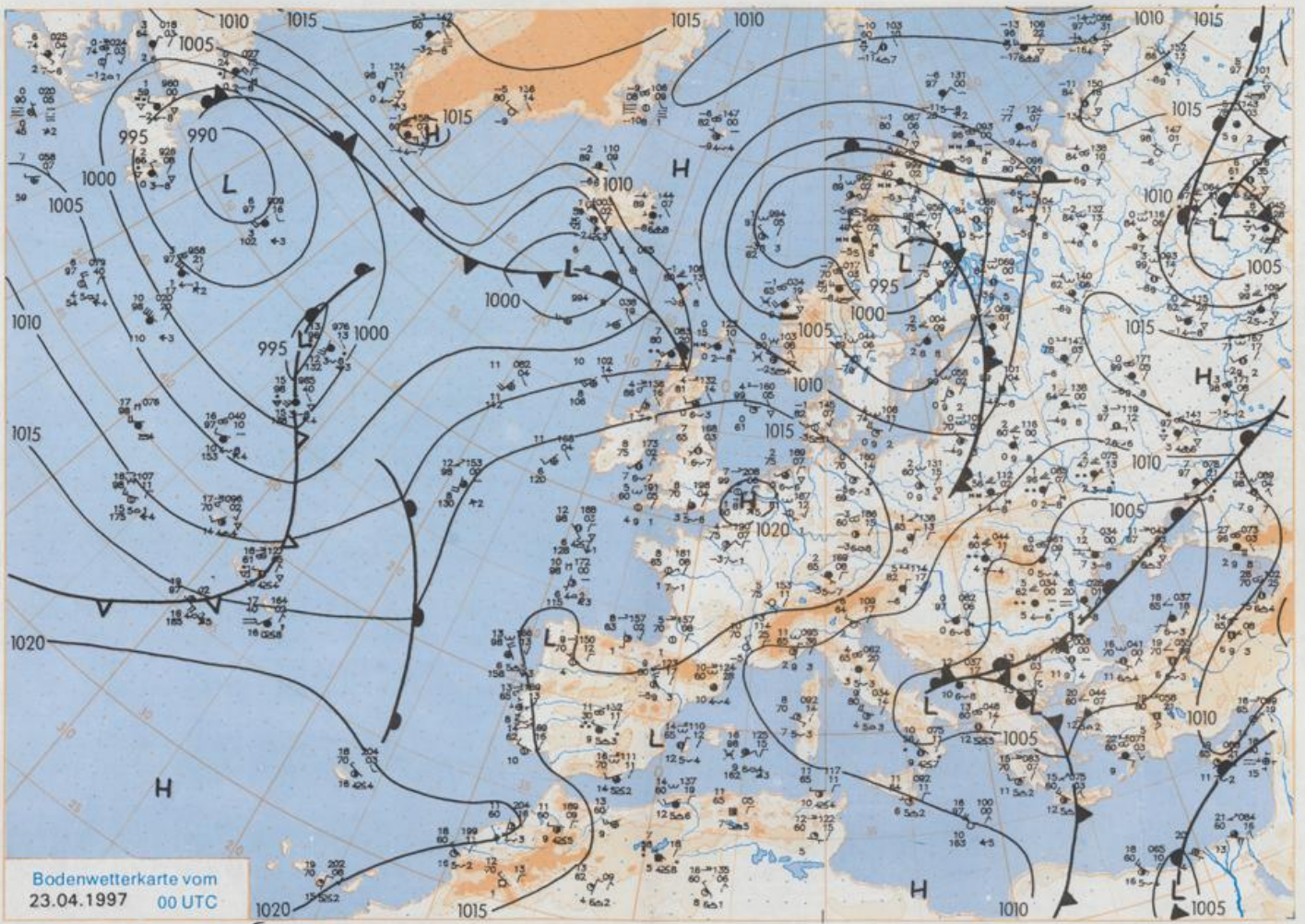
So ist es am Tage teils heiter, teils stärker bewölkt und weitgehend niederschlagsfrei. Nachmittags und abends zieht besonders in der Westhälfte stärkere Bewölkung auf, es bleibt aber weiterhin noch niederschlagsfrei. Im Nordosten und Osten weht anfangs noch ein starker und böiger Westwind, der aber nachläßt. In den Frühstunden werden Temperaturen erwartet, die gebietsweise nahe 0°C liegen, meist aber liegen sie um 5 Grad. Am Tage erreichen die Temperaturen im Südwesten Werte um 20 Grad, im Norden und Osten erreichen sie 10 bis 14 Grad, sonst liegen sie zwischen 14 und 18 Grad.

Weitere Aussichten für
Samstag, 26. April

Unbeständig und mild.



Stereographische Projektion 1 : 30 000 000 60°N



Stereographische Projektion 1 : 30 000 000 60°N

Wettermeldungen von Mittwoch, dem 23. April 1997 06 UTC

Station	Ber.-höhe (m)	Luftdr. red.NN (hPa)	Wetter	Wind km/h	Deutschland					Sonne Vord. Std.	RR 24h mm	Schnee höhe cm	Extremwerte der Lufttemperatur in der Dekade vom 21.04. bis 30.04.				
					Taufpunkt	Max Vortag	Mittel Min 2 m	Nacht 5 cm	Tmax Datum				Tmin Datum	Tmax Datum	Tmin Datum		
																Luft 2 m	Max
Helgoland	8	1017,3	leicht bew.	WSW 31	5,1	-0,1	8,1	4,8	3,8	2	6,3	0,1	1953	19,6	28,04.1993	-0,4	23,04.1991
List / Sylt	29	1015,9	wolkig	W 33	4,4	-0,6	7,0	4,4	1,8	1	7,0	0,9	1937	24,2	28,04.1993	-1,1	23,04.1991
Leck	17	1016,5	stark bew.	WSW 17	4,0	0,2	7,3	3,0	0,4	-2	7,0	2	1974	25,4	22,04.1996	-7,1	24,04.1991
Husum	37	1017,1	leicht bew.	WSW 17	3,7	-0,5	7,3	3,1	0,3	-3	7,6	0,3					
Schleswig	48	1017,4	wolkig	SW 9	1,1	-0,4	8,0	2,8	0,4	-2	4,4	0,0	1947	27,0	22,04.1996	-3,4	24,04.1991
Kiel	31	1017,1	leicht bew.	WSW 8	2,5	1,3	7,8	3,2	-1,4	-4	3,3	0,0	1940	29,3	21,04.1968	-4,6	21,04.1991
Westermarckd.	9	1016,6	stark bew.	W 31	3,6	2,0	6,4	5,1	3,3	3	4,4	0,0					
Arkona	42	1015,7	leicht bew.	W 39	3,1	-2,0	6,5	4,8	2,2	1	9,3		1951	24,6	22,04.1996	-2,3	23,04.1991
Norderney	16	1018,6	leicht bew.	SW 17	4,6	0,1	7,1	5,5	4,0	2	4,9	0,0	1947	25,9	21,04.1968	-0,5	26,04.1950
Bremerhaven	11	1019,0	leicht bew.	W 17	3,2	-0,6	6,9	5,3	2,8	1	5,5	0,2	1949	28,9	21,04.1968	-0,9	23,04.1951
Cuxhaven	12	1018,5	leicht bew.	WSW 17	4,5	-0,6	7,6	5,6	3,2	0	5,5	0,0	1946	28,0	21,04.1968	-1,5	23,04.1951
Hamburg/Flugh.	15	1018,4	wolkig	SW 9	1,0	-1,6	8,9	5,0	-2,1	-6	3,3	0,0	1891	29,7	21,04.1968	-6,5	22,04.1938
Lübeck	15	1018,1	leicht bew.	SW 9	-0,3	-1,5	9,6	4,4	-2,8	-7	3,4	0,0	1890	29,8	21,04.1968	-6,5	21,04.1991
Boltenhagen	17	1017,7	Schneesch.	WSW 15	0,8	-0,9	8,4	5,0	-1,3	-3	4,8	0,0	1951	28,3	21,04.1968	-4,2	23,04.1991
Schwerin	68	1018,1	leicht bew.	WSW 15	0,5	-1,7	8,7	5,1	-0,9	-3	4,7	0,0	1947	29,3	21,04.1968	-3,8	21,04.1991
Warnemünde	10	1016,5	wolkig	WNW 30	4,0	0,4	7,6	5,5	3,6	3	7,4	0,0	1951	29,5	23,04.1996	-1,2	23,04.1991
Teterow	50	1017,3	leicht bew.	W 18	1,0	-1,2	8,9	5,1	-1,2	-4	2,9	0,0	1947	29,3	23,04.1996	-3,8	29,04.1976
Barth	7	1016,2	leicht bew.	WNW 30	4,1	-2,1	8,2	5,5	1,4	0	8,0		1967	32,0	22,04.1968	-4,4	29,04.1976
Greifswald	6	1016,3	leicht bew.	W 13	1,5	-1,5	8,8	5,0	-0,8	-3	4,8	0,0	1951	28,6	22,04.1996	-4,1	25,04.1991
Ueckermünde	7	1017,2	leicht bew.	WSW 15	1,6	-1,2	8,6	4,2	-0,8	-3	4,5	0,0	1951	28,9	23,04.1996	-4,6	27,04.1954
Erden	12	1019,2	leicht bew.	SW 15	3,4	0,5	8,6	5,2	1,0	-3	5,1	0,7	1947	28,7	21,04.1968	-3,0	21,04.1957
Oldenburg	20	1019,3	leicht bew.	WSW 4	0,7	-0,5	9,3	5,3	-1,7	-7	4,7	0,0					
Bremen/Flugh.	5	1019,4	leicht bew.	WSW 2	-1,2	-1,8	9,8	5,5	-2,7	-6	3,6	0,2	1890	30,2	21,04.1968	-6,2	21,04.1991
Soltau	78	1019,5	leicht bew.	WSW 5	-1,0	-1,7	9,2	4,8	-2,8	-5	4,1	0,4	1948	29,8	21,04.1968	-7,2	21,04.1991
Boizenburg	46	1019,0	leicht bew.	WSW 13	1,5	-0,4	10,3	5,1	-1,2	-4	3,9	0,0	1951	30,6	21,04.1968	-3,4	21,04.1991
Lüchow	18	1019,3	leicht bew.	SW 8	-0,4	-1,0	9,8	5,9	-2,0	-4	3,3	0,2	1955	30,1	22,04.1968	-6,8	21,04.1991
Seehausen/Altm.	23	1019,4	leicht bew.	W 15	0,7	-1,8	10,3	6,0	-1,8	-3	2,7	0,0					
Mernitz	85	1018,5	wolkenlos	W 11	0,7	-2,2	8,9	5,2	-2,1	-6	3,3	0,0	1951	30,8	22,04.1968	-4,0	25,04.1972
Neuruppin	39	1019,0	wolkenlos	W 9	-0,6	-3,3	10,4	6,0	-2,7	-6	3,7	0,0	1958	30,9	23,04.1968	-4,6	29,04.1976
Neubrandenburg	80	1017,5	leicht bew.	W 17	0,6	-0,5	8,1	4,2	-1,1	-3	4,1						
Angermünde	55	1017,6	wolkenlos	WNW 18	1,6	-1,3	9,3	5,4	-1,1	-4	2,7	0,0	1951	31,7	22,04.1968	-4,0	21,04.1953
Lingen	26	1019,5	leicht bew.	S 4	-1,0	-2,3	9,8	4,8	-1,8	-4	3,9	0,0	1951	30,3	21,04.1968	-5,3	21,04.1991
Münst.-Osn./Flugh.	53	1020,3	leicht bew.	still	-1,5	-2,6	9,4	5,8	-3,2	-7	3,2	0,0					
Osnabrück	97	1020,2	leicht bew.	WNW 2	1,2	-0,3	9,7	5,9	-1,6	-5	2,8	0,0	1952	30,3	21,04.1968	-4,0	21,04.1991
Diepholz	43	1020,3	leicht bew.	SSW 2	-1,3	-2,2	10,8	4,8	-3,4	-7	2,2	0,0	1952	30,0	21,04.1968	-4,8	24,04.1988
Bad Salzungen	139	1020,4	leicht bew.	S 2	-0,7	-2,3	9,4	5,2	-2,2	-5	2,7	0,0	1935	30,8	21,04.1968	-3,8	21,04.1991
Hannover/Flugh.	59	1019,8	leicht bew.	W 5	-0,2	-1,3	9,2	4,5	-2,2	-6	3,6	0,3	1936	29,7	21,04.1968	-5,3	24,04.1988
Breunshweig	88	1019,9	leicht bew.	SSW 5	0,4	-0,9	9,5	5,0	-1,1	-5	5,0	0,7	1891	29,8	21,04.1968	-4,6	24,04.1988
Gardelegen	48	1019,4	leicht bew.	SW 5	-0,2	-1,5	10,2	5,3	-2,6	-6	2,7	0,0	1947	31,3	22,04.1968	-7,1	29,04.1976
Magdeburg	85	1019,8	leicht bew.	WNW 5	0,3	-0,4	10,7	5,6	-2,5	-5	1,8	0,1	1947	31,9	22,04.1968	-5,3	24,04.1988
Potsdam	100	1019,4	leicht bew.	W 13	0,4	-2,1	10,0	6,1	-0,9	-5	2,1	0,0	1893	31,8	22,04.1968	-4,0	22,04.1929
Berlin-Temp.	49	1018,9	leicht bew.	NW 17	2,3	-2,5	10,2	6,4	0,2	-4	2,5	0,0	1876	31,3	22,04.1968	-3,9	22,04.1929
Lindenberg	104	1018,5	wolkenlos	W 8	1,0	-2,3	10,2	5,5	-1,0	-4	5,1	0,0	1947	30,9	22,04.1968	-3,9	25,04.1972
Manschnow	16	1017,3	wolkenlos	WNW 11	1,9	-1,8	10,1	5,9	-0,6	-3	4,8	0,0					
Düsseldorf/Flugh.	41	1020,4	leicht bew.	E 4	0,5	-1,2	11,6	6,5	-2,2	-5	3,6	0,4	1970	26,9	30,04.1993	-3,6	24,04.1991
Bocholt	24	1020,0	leicht bew.	still	-2,0	-3,0	9,2	5,0	-2,8	-7	4,0	0,0	1947	29,6	21,04.1968	-5,6	29,04.1976
Essen	161	1020,4	leicht bew.	ESE 9	1,9	-1,5	9,1	6,2	0,4	-4	1,7	0,1	1935	28,9	21,04.1968	-2,8	21,04.1991
Luedenscheid	392	1020,5	leicht bew.	still	-0,3	-2,7	7,1	3,7	-2,4	-6	1,3	0,0					
Kahler Asten	859	-	leicht bew.	NW 2	-2,5	-5,6	3,6	0,1	-4,0	-6	2,0	0,0	Re 1955	24,5	22,04.1968	-7,4	25,04.1972
Bad Lippspringe	158	1020,5	leicht bew.	SE 2	-0,6	-1,6	8,4	4,8	-3,3	-6	1,2	0,0	1951	29,4	21,04.1968	-5,0	29,04.1976
Kassel	233	1019,8	leicht bew.	still	1,6	-0,7	9,1	4,9	0,5	-4	2,3		1951	30,1	21,04.1968	-3,7	24,04.1991
Göttingen	171	1020,2	leicht bew.	still	-0,6	-2,0	8,8	4,4	-2,4	-5	1,0	0,0	1947	29,7	21,04.1968	-5,3	22,04.1951
Leinefelde	356	1020,3	leicht bew.	still	-0,8	-2,6	7,0	4,0	-2,1	-6	1,4	0,0	1957	28,6	22,04.1968	-6,2	24,04.1991
Braunlage	610	1020,0	leicht bew.	S 2	-2,4	-4,9	5,5	1,8	-4,1	-8	1,2	0,0	1936	25,9	22,04.1968	-7,0	24,04.1991
Brocken	1153	-	in Wolken	NNW 18	-5,3	-5,7	0,7	-2,8	-6,2	-7	2,5	0,5	3 1951	21,4	23,04.1968	-10,2	25,04.1972
Artern	166	1020,6	leicht bew.	still	1,3	-2,5	9,2	5,4	0,2	-4	0,8	0,0	1954	31,0	22,04.1968	-3,9	29,04.1976
Leipzig/Flugh.	149	1020,2	leicht bew.	NW 13	0,9	-1,8	9,7	5,6	-0,9	-4	3,4	0,0	1951	30,4	22,04.1968	-4,7	24,04.1991
Wittenberg	106	1019,6	leicht bew.	WNW 5	1,0	-2,6	10,3	6,3	-0,9	-3	2,5	0,0	1951	32,0	23,04.1968	-4,9	24,04.1991
Oschatz	152	1020,1	wolkig	NW 15	1,5	-1,9	9,1	5,4	0,2	-4	3,5	0,0					
Dresden/Flugh.	202	1019,9	wolkig	WNW 8	1,0	-2,5	8,3	4,4	-0,4	-4	6,8	0,0	1917	30,4	23,04.1968	-4,3	24,04.1988
Dobersberg-Kir.	100	1019,6	leicht bew.	WNW 11	0,4	-3,0	9,9	4,5	-2,1	-5	4,4	0,0	1951	30,7	23,04.1968	-6,7	24,04.1988
Cottbus	70	1018,8	wolkenlos	WNW 9	1,8	-2,5	7,7	4,7	-0,5	-5	6,5	0,0	1951	31,1	22,04.1968	-6,5	24,04.1988
Görlitz	238	1018,5	leicht bew.	NW 13	1,9	-2,5	9,3	5,1	1,2	-1	7,6	0,0	1951	30,2	23,04.1968	-4,9	26,04.1972
Aachen	205	1020,3	leicht bew.	ESE 2	0,9	-1,3	9,4	6,0	0,5	-2	1,2	0,1	1891	30,0	21,04.1968	-2,3	21,04.1991
Nuerbg.-Barw.	486	1020,6	leicht bew.	WSW 5	-0,5	-3,3	7,3	2,6	-1,4	-5	2,3	0,0					
Köln-Bonn/Flugh.	100	1020,6	leicht bew.	SE 4	-1,2	-2,1	11,3	4,8	-2,4	-5	1,8	0,0	1958	30,8	21,04.1968	-5,5	21,04.1991
Bendorf	129	1020,6	leicht bew.	E 4	-0,3	-1,0	10,4	5,7	-1,4	-3	2,3	0,0	1951				