

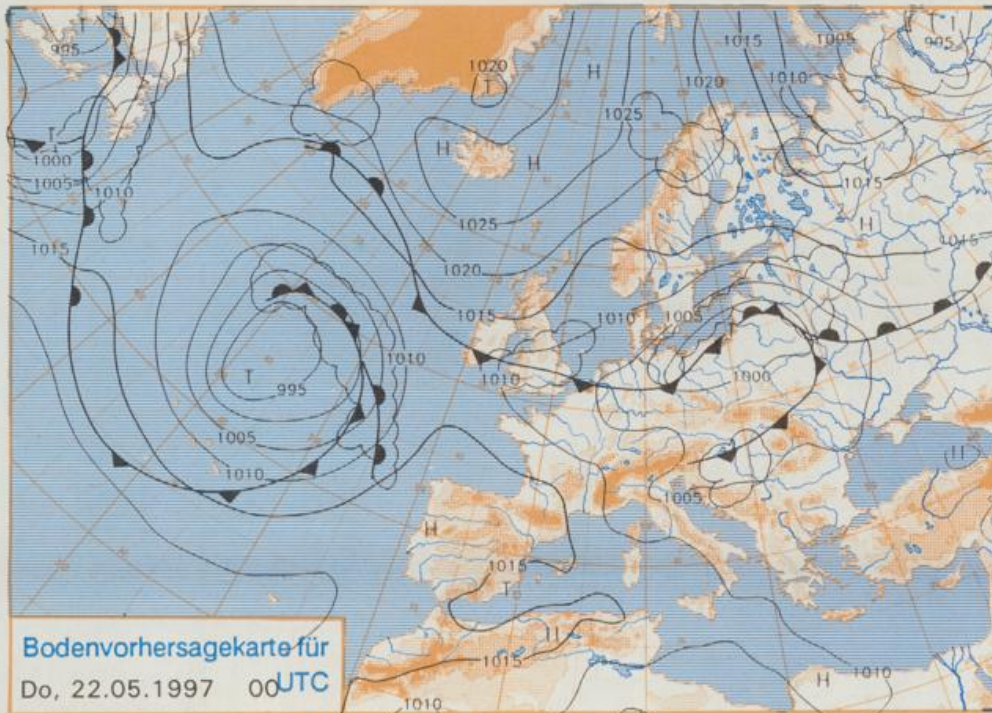
D 7311 A  
ISSN 0936-5818  
Schutzgebühr monatlich DM 30,25  
einschließlich Versandkosten,  
Einzelpreis DM 1,25  
zuzüglich Versandkosten

Druck und Verlag: Deutscher Wetterdienst  
Frankfurter Straße 135, 63067 Offenbach  
Postanschrift: 63004 (Postfach), Telefon: (0 69) 80 62-22 83  
Telex: 4152871, Telefax: (0 69) 80 62-24 84  
Postgirokonto Frankfurt: BLZ 500 100 60, Kto.-Nr. 490 31 -606  
Erscheint täglich; nur Postbezug

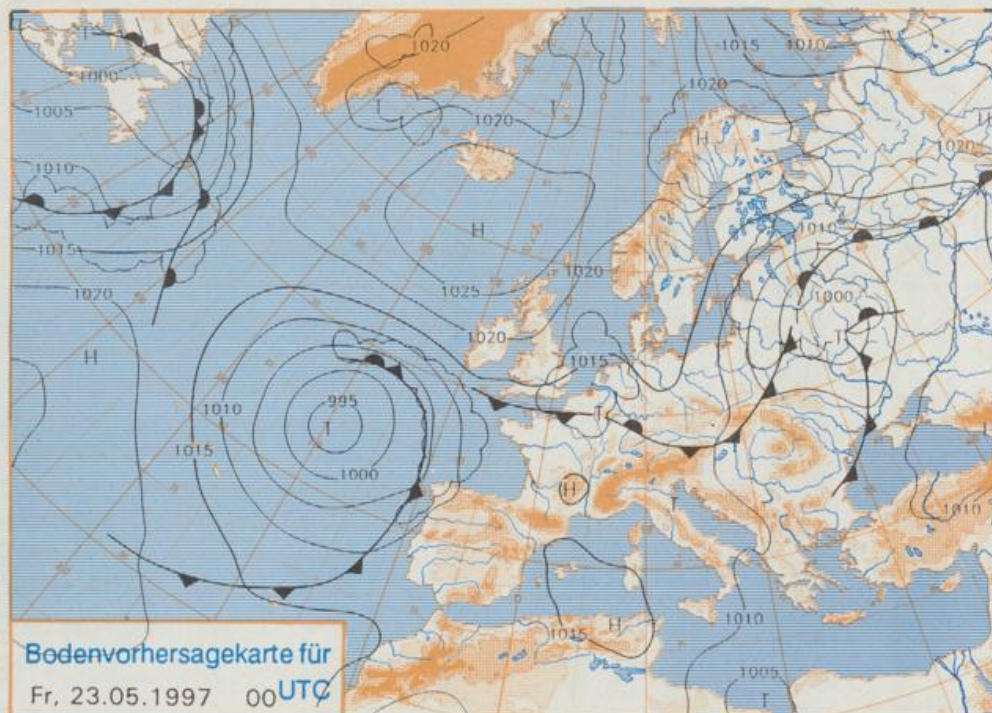
Jahrgang 1997

Dienstag, den 20. Mai

Nummer: 140



Stereographische Projektion 1 : 60 000 000 60°N



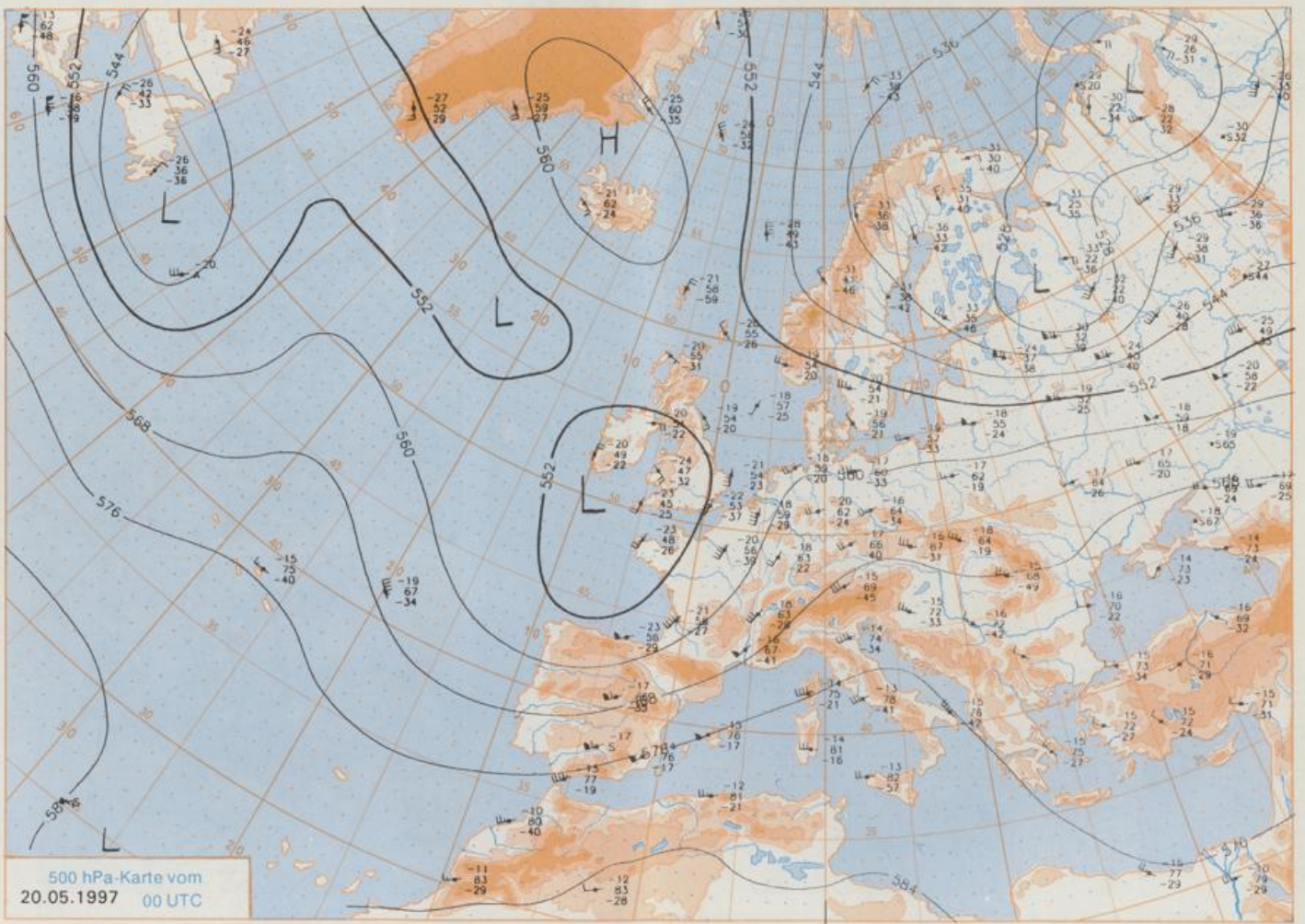
### Deutschland-Vorhersage für Donnerstag, 22.05.97

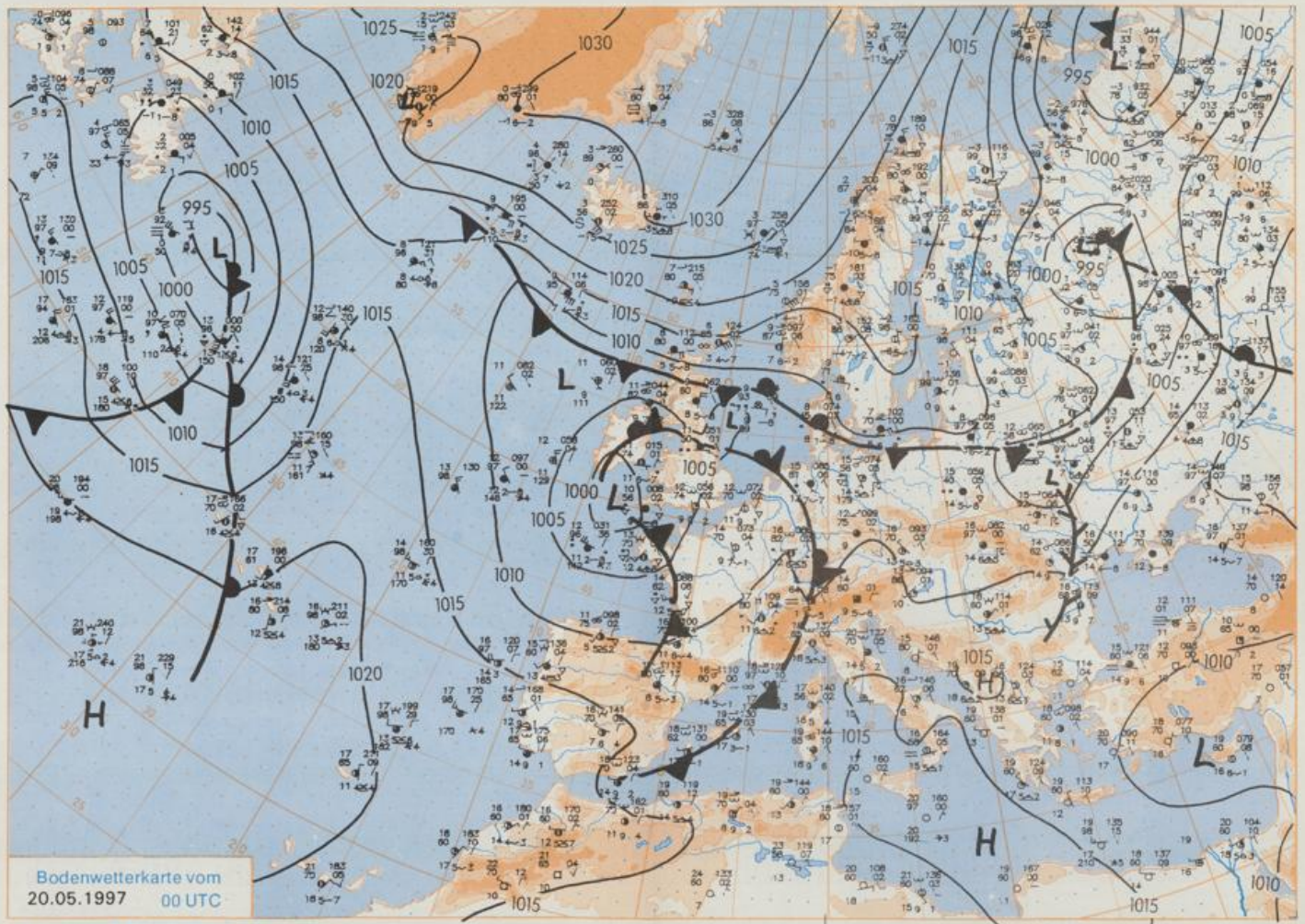
Auf der Rückseite eines nach Osteuropa abziehenden Tiefs strömt kühle Meeresluft von Norden her nach Deutschland ein. Es zeigt sich vielfach starke Bewölkung, und vor allem in der Mitte Deutschlands fällt zeitweise Regen. Im Süden sind im Tagesverlauf Schauer und Gewitter zu erwarten. Im äußersten Norden kann es zeitweise zu Wolkenauflockerungen kommen. Nach kühler Nacht mit Temperaturen um 8°C, steigen die Werte tagsüber an auf Werte zwischen 14 und 19°C. An der Küste ist es noch etwas kühler. Der Wind frischt im Norden zeitweise etwas auf und kommt aus nordöstlichen Richtungen. Im Süden ist es vorwiegend schwachwindig.

### Weitere Aussichten für Freitag, 23.05.97

Am Donnerstag ist es weiterhin unbeständig mit zeitweiligen Regenfällen bei wenig geänderten Temperaturen.

Der Umwelt zuliebe: gedruckt auf chlorfrei gebleichtem Papier.





Stereographische Projektion 1 : 30 000 000 60°N

Wettermeldungen von Dienstag, dem 20. Mai 1997 06 UTC

Station	Bar.-höhe (m)	Luftdr. red. NN (hPa)	Wetter	Wind km/h	Temperatur (Grad C)					Nacht 2 m	Sonne Std.	RR 24h mm	Schnee höhe cm	Extremwerte der Lufttemperatur				
					Luft 2 m	Tau-punkt	Max	Mittel	Min					in der Dekade vom 11.05. bis	20.05.			
					km/h	Vortag	Vortag	2 m	5 cm					Tmax Datum	Tmin Datum			
Heigoland	8	1004.5	Nebel	S	9	12.3	12.2	14.2	12.3	10.4	8	2.3	15	1952	21.0	15.05.1992	2.7	17.05.1963
List / Sylt	29	1004.7	Nebel	SE	21	11.9	11.9	14.3	12.7	11.6	12	0.1	10	1937	24.8	12.05.1971	1.3	16.05.1941
Leck	17	1005.4	Nebel	ESE	17	10.6	10.1	14.7	12.8	10.3	10	0.5	9	1974	26.2	15.05.1992	-2.7	11.05.1978
Husum	37	1005.6	Nebel	ESE	13	11.5	11.5	15.9	12.9	10.9	10	1.1	7					
Schleswig	48	1005.8	Nebel	E	9	10.1	9.9	13.7	11.3	9.4	10	0.1	10	1947	27.4	19.05.1953	-0.5	11.05.1978
Kiel	31	1005.8	Nebel	E	5	10.0	9.6	14.6	11.1	9.8	10	0.4	7	1940	28.5	14.05.1943	-1.4	11.05.1978
Westermarkdf.	9	1006.5	bedeckt	E	30	7.6	7.6	12.5	9.6	7.5	8	3.5	3					
Arkona	42	1008.3	stark bew.	E	44	6.8	5.2	12.6	8.8	6.5	6	7.4	1	1951	26.4	17.05.1971	0.8	11.05.1978
Norderney	16	1004.8	Schauer	NW	5	14.5	13.9	17.8	14.0	13.1	11	2.2	7	1947	27.4	14.05.1947	-3.0	12.05.1978
Bremerhaven	11	1004.8	stark bew.	W	8	15.1	13.3	18.0	15.6	14.1	12	2.5	6	1949	28.8	15.05.1992	-2.0	11.05.1978
Cuxhaven	12	1005.0	Regen	SW	9	14.6	13.9	17.2	15.1	12.6	11	2.1	4	1946	27.1	16.05.1979	1.3	16.05.1946
Hamburg/Flugh.	15	1005.4	Regen	ESE	5	14.6	14.1	20.1	16.6	13.9	13	0.9	18	1891	30.4	13.05.1945	-4.8	11.05.1938
Lübeck	15	1005.5	bedeckt	ESE	9	13.0	12.7	16.4	13.4	10.7	11	0.2	7	1890	30.4	12.05.1907	-2.0	11.05.1941
Boitenhagen	17	1006.2	Nebel	ESE	21	10.8	10.7	13.5	11.4	10.1	9	1.5	2	1951	27.8	17.05.1971	0.1	11.05.1957
Schwarm	68	1006.1	Nebel	E	9	10.9	10.5	17.1	14.4	10.9	11	0.8	6	1947	28.8	14.05.1985	-1.0	11.05.1978
Wermünde	10	1006.7	bedeckt	SE	15	9.1	7.9	12.8	10.5	8.8	9	1.4	3	1951	29.0	17.05.1971	-0.0	12.05.1978
Taterow	50	1007.0	bedeckt	E	11	9.0	9.0	16.1	12.2	8.4	9	0.8	9	1947	29.6	17.05.1971	-3.0	12.05.1978
Barth	7	1007.7	stark bew.	E	17	7.2	6.3	15.6	10.8	7.2	7	3.4	2	1967	31.7	17.05.1971	-3.6	12.05.1978
Greifswald	6	1007.3	Sprühregen	ENE	11	7.4	6.8	14.7	10.4	7.3	7	1.1	3	1951	30.1	17.05.1971	-1.8	12.05.1978
Uckermünde	7	1007.7	bedeckt	N	5	8.7	8.0	16.7	11.9	8.6	9	1.5	3	1951	30.7	17.05.1971	-3.4	12.05.1978
Emden	12	1004.6	wolkig	WSW	15	15.5	14.8	20.0	15.8	13.6	12	4.5	5	1947	29.4	13.05.1969	0.9	15.05.1977
Odenburg	20	1004.7	wolkig	SW	5	15.7	12.6	20.3	15.8	13.6	11	3.7	2					
Bremen/Flugh.	5	1005.0	stark bew.	S	11	14.8	14.5	21.0	15.3	10.5	10	3.5	4	1890	30.5	12.05.1907	-2.5	11.05.1938
Soltau	78	1005.3	wolkig	SSW	4	14.0	13.6	21.8	17.0	12.2	12	3.4	4	1948	29.5	13.05.1969	-2.3	11.05.1978
Boizenburg	46	1005.9	Regen	ESE	11	12.9	12.9	21.0	15.9	11.9	11	2.3	0.1	1951	28.8	20.05.1993	-0.6	12.05.1978
Lüchow	18	1005.6	Regen	ENE	4	13.5	13.5	21.7	17.6	12.1	11	2.5	2	1955	29.7	14.05.1969	-3.3	11.05.1978
Seehausen/Altm.	23	1006.0	bedeckt	ENE	9	13.2	13.1	21.9	17.0	13.0	12	3.0	0.1					
Marnitz	85	1006.2	Nebel	E	8	11.2	10.4	18.3	14.9	10.4	7	0.8	2	1951	30.6	17.05.1971	-3.7	12.05.1978
Nauruppin	39	1006.3	Nebel	NE	11	12.8	12.2	20.3	16.8	12.0	11	2.1	0.9	1958	30.4	17.05.1971	-2.3	11.05.1978
Neubrandenburg	80	1006.9	Nebel	ENE	11	8.7	8.7	15.9	12.8	8.5	9	2.2	4					
Angermünde	55	1006.7	Nebel	ENE	5	11.5	11.5	21.9	16.0	11.5	11	4.3	16	1951	33.5	18.05.1971	-5.1	12.05.1978
Lingen	26	1004.9	stark bew.	WSW	8	14.8	14.5	22.6	18.0	13.6	13	5.2	0.1	1951	31.1	15.05.1992	-0.8	11.05.1953
Münst.-Osn./Flugh.	53	1005.7	leicht bew.	SSW	9	14.7	13.8	22.9	17.7	13.0	10	9.3	5					
Osnabrück	97	1005.5	leicht bew.	WSW	11	15.4	13.5	22.9	17.3	13.1	12	7.8	2	1952	29.3	13.05.1969	0.1	11.05.1953
Diapholz	43	1005.6	leicht bew.	SW	9	14.9	13.5	22.9	17.6	13.0	11	7.0	0.2	1952	30.0	15.05.1992	-1.0	15.05.1995
Bad Seelze	139	1005.7	leicht bew.	SSW	4	14.2	12.6	22.2	17.0	12.5	11	7.4	0.2	1935	30.7	13.05.1969	-1.5	11.05.1938
Hannover/Flugh.	59	1005.1	wolkig	W	5	15.0	13.3	22.4	16.9	13.2	10	8.2	1	1936	30.3	14.05.1943	-2.2	11.05.1978
Braunschweig	88	1005.7	wolkig	SSW	4	15.4	14.6	22.0	17.4	13.8	11	7.8	6	1891	31.8	12.05.1907	-1.8	11.05.1978
Gardeslegen	48	1005.0	wolkig	still	14.4	14.4	22.5	18.2	10.9	10	5.3	2		1947	31.0	17.05.1971	-3.7	12.05.1978
Magdeburg	85	1005.6	wolkig	WNW	4	15.9	15.4	23.3	17.9	13.7	12	6.7	3	1947	30.7	14.05.1969	-2.8	11.05.1978
Potsdam	100	1005.5	stark bew.	E	15	14.9	14.7	22.4	17.4	14.1	12	4.3	2	1893	32.5	18.05.1971	-2.6	11.05.1978
Berlin-Temp.	49	1005.9	Regen	E	9	15.9	14.8	22.1	18.0	13.8	11	5.0	2	1876	32.4	19.05.1888	-1.6	11.05.1978
Lindenberg	104	1006.4	Schauer	SW	8	15.1	14.4	22.8	17.8	13.8	13	8.0	0.0	1947	33.3	18.05.1971	-2.4	12.05.1978
Manschnow	16	1005.5	Nebel	NNE	8	10.3	13.7	23.4	17.9	11.3	9	3.0	4					
Düsseldorf/Flugh.	41	1006.7	wolkig	SW	9	15.5	13.7	24.2	17.8	13.4	10	11.4		1970	31.3	15.05.1992	1.1	19.05.1995
Bocholt	24	1005.8	leicht bew.	WSW	9	14.2	13.6	23.2	17.2	13.2	11	11.6	6	1947	31.2	15.05.1992	-3.1	11.05.1953
Essen	161	1006.6	wolkig	SSW	8	14.6	13.0	23.4	17.4	13.2	12	10.6		1935	29.8	15.05.1992	-1.4	16.05.1941
Ludenscheid	392	1006.4	wolkig	W	5	13.5	12.5	21.8	17.2	12.0	10	9.1	0.0					
Kahler Asten	859	-	stark bew.	W	11	10.9	10.1	18.3	14.0	10.3	9	5.0		1955	25.5	14.05.1969	-3.1	11.05.1978
Bad Lipspringe	158	1006.1	leicht bew.	SW	2	14.9	13.0	22.8	16.5	11.1	10	8.7	0.8	1951	30.1	13.05.1969	-1.6	11.05.1953
Kassel	233	1005.9	wolkig	SSE	8	14.7	12.0	22.3	17.4	13.6	11	10.9	0.0	1951	30.0	14.05.1969	-0.8	11.05.1953
Göttingen	171	1006.2	wolkig	SE	5	14.5	13.7	22.4	16.7	12.5	12	9.6		1947	30.3	13.05.1969	-2.6	12.05.1951
Leinefelde	356	1005.8	wolkig	WSW	4	15.4	12.6	21.2	16.7	13.6	10	8.2	0.0	1957	28.7	13.05.1969	-2.4	12.05.1978
Braunlage	610	1005.0	wolkig	W	5	14.2	10.6	18.5	13.5	10.9	9	5.4	0.0	1936	28.1	19.05.1953	-3.9	11.05.1978
Brocken	1153	-	leicht bew.	WSW	26	11.4	8.8	12.7	11.0	9.8	8	5.9		1951	22.3	14.05.1969	-8.7	11.05.1978
Artern	166	1006.4	leicht bew.	SW	2	14.2	12.6	23.2	18.0	13.3	12	8.0		1954	30.6	17.05.1971	-1.9	11.05.1978
Leipzig/Flugh.	149	1005.8	wolkig	S	11	15.0	12.5	23.2	18.6	13.1	12	9.4		1951	30.6	17.05.1971	-2.6	11.05.1978
Wittenberg	106	1005.7	stark bew.	ESE	4	16.0	13.8	24.2	18.4	13.5	12	5.7	0.6	1951	30.9	20.05.1993	-2.4	11.05.1978
Oschetz	152	1006.0	leicht bew.	SW	9	16.8	12.6	23.1	17.8	13.6	11	8.4						
Dresden/Flugh.	232	1006.4	wolkig	S	13	15.6	12.1	22.4	18.6	12.9	11	6.1		1917	31.7	13.05.1945	-3.4	11.05.1978
Doberlug-Kir.	100	1005.9	stark bew.	S	11	15.7	11.2	23.2	17.6	12.9	11	6.8	0.0	1951	31.4	18.05.1971	-2.5	20.05.1952
Cottbus	70	1006.0	stark bew.	SW	4	16.1	13.3	23.7	18.1	12.2	9	4.9	0.0	1951	33.3	18.05.1971	-2.9	11.05.1978
Görlitz	238	1006.3	leicht bew.	SSW	9	16.4	13.9	22.2	16.9	12.0	9	4.9	0.0	1951	30.0	18.05.1971	-2.6	11.05.1978
Aachen	205	1006.5	stark bew.	SSW	5	14.4	10.5	24.2	18.4	13.3	11	9.7	0.0	1891	32.1	1		