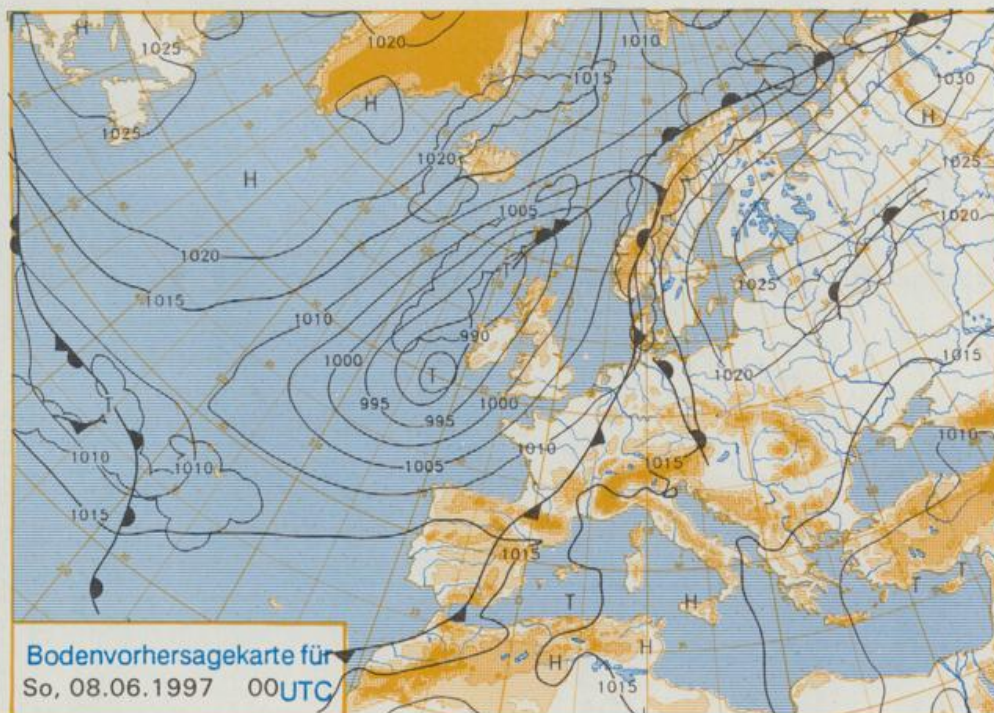


Stereographische Projektion 1 : 60 000 000 60°N



### Deutschland-Vorhersage für Samstag, den 07.06.97

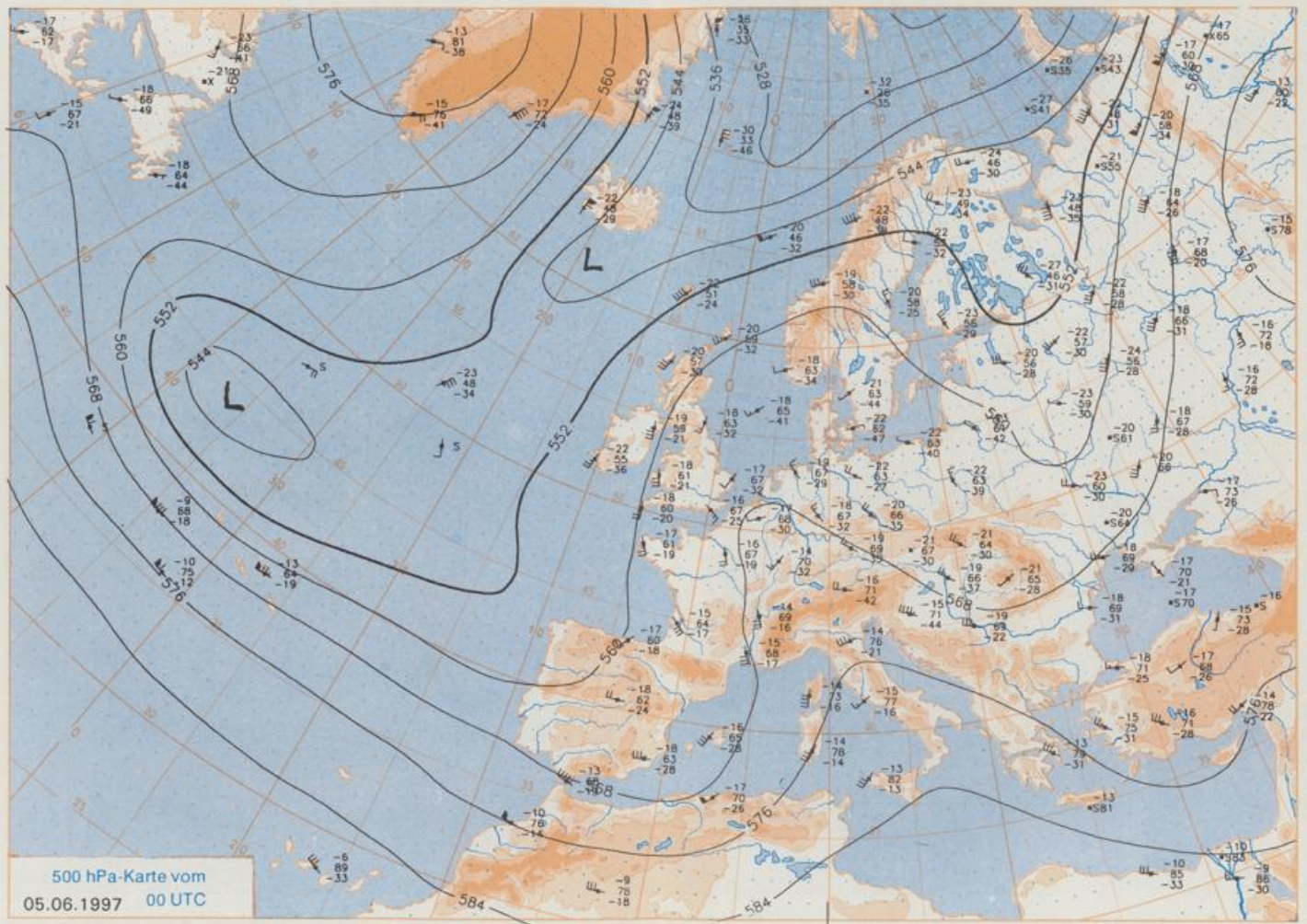
Auf der Vorderseite eines umfangreichen ostatlantischen Tiefs wird weiterhin schwülwarme Mittelmeerluft nach Deutschland geführt. Die Kaltfront eines von Frankreich her nach Nordosten ziehenden Frontensystems greift am Nachmittag auf Nordwestdeutschland über und erreicht in der Nacht zum Sonntag die Deutsche Bucht und den Westen Deutschlands. Präfrontal sind in der labil geschichteten Luftmasse aber bereits am Nachmittag im Nordwesten, Westen und in der Mitte, später dann auch im Norden Schauer und Gewitter möglich.

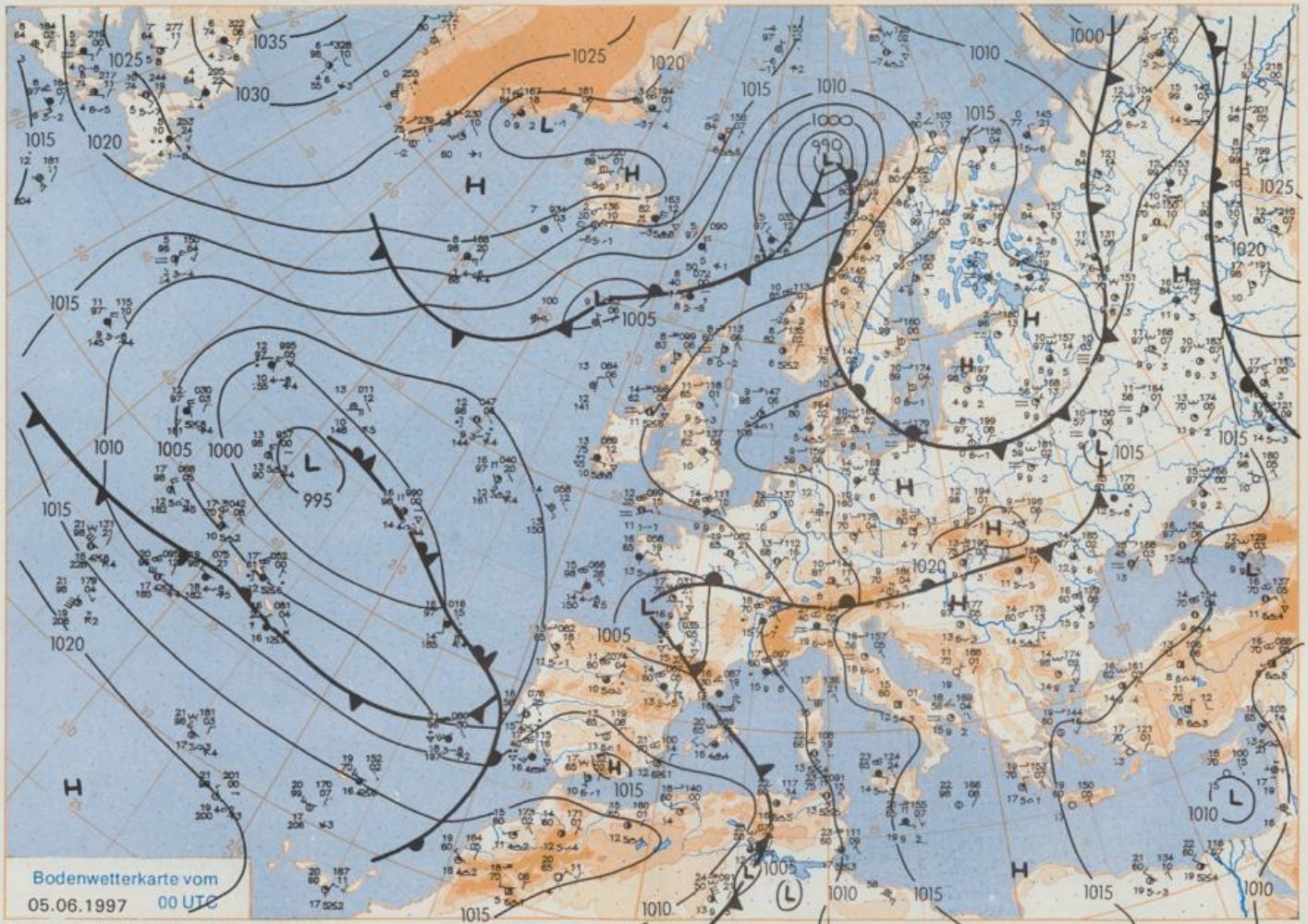
Nach mit Ausnahme des Ostens meist stark bewölkter Nacht mit Tiefstwerten um 18°C steigen die Temperaturen bei heiter bis wolkigem Wetter auf 27 bis 31°C an. Nachmittags und abends bilden sich vereinzelt Gewitter. Im Osten ist es nachts gering bewölkt oder klar und nach Tiefstwerten um 12°C wird es dort bis 27°C warm, örtlich sind auch 30°C möglich. Es weht ein schwacher, in Gewitternähe böiger Wind aus südlichen Richtungen.

### Weitere Aussichten für Sonntag, 08.06.97

Im Westen bei wechselnder Bewölkung einzelne Schauer. Ansonsten im Tagesverlauf verbreitet Gewitter. Höchsttemperaturen im Westen und Süden um 25°C, in den anderen Bereichen 27 bis 29°C.

Der Umwelt zuliebe: gedruckt auf chlorfrei gebleichtem Papier.





Bodenwetterkarte vom  
05.06.1997 00 UTC

Stereographische Projektion 1 : 30 000 000 60°N

Wettermeldungen von Donnerstag, dem 5. Juni 1997 06 UTC

Station	Bar.-höhe (m)	Luftdr. red.NN (hPa)	Wetter	Wind km/h	Temperatur (Grad C)					Nacht 5 cm	Sonne Vort. Std.	RR 24h mm	Schnee höhe cm	Extremwerte der Lufttemperatur in der Dekade vom 1.06. bis 10.06.				
					Luft 2 m	Tau-punkt	Max	Mittel	Min					Tmax	Tmin	Datum	Datum	
					Vortag	2 m	2 m	2 m	2 m									
Helgoland	8	1014.7	wolkenlos	ENE	24	12.2	9.9	13.4	11.2	10.4	6	7.1		1952	24.1	4.06.1982	5.0	3.06.1975
List / Sylt	29	1015.8	wolkenlos	E	17	10.3	7.5	13.2	10.2	8.5	1	6.2		1937	28.5	4.06.1982	4.8	3.06.1937
Leck	17	1015.8	leicht bew.	E	9	9.4	7.7	15.1	10.6	2.8	-1	8.1		1974	30.2	5.06.1982	0.3	6.06.1991
Husum	37	1015.9	leicht bew.	ENE	11	10.5	8.6	15.5	11.2	5.6	4	10.7						
Schleswig	48	1016.0	wolkenlos	NE	9	11.1	9.7	17.6	12.8	6.2	4	11.0		1947	30.5	1.06.1947	2.2	6.06.1991
Kiel	31	1015.4	leicht bew.	ENE	5	14.4	11.8	19.9	13.7	6.5	4	11.5		1940	30.8	4.06.1982	1.6	2.06.1991
Westermarckd.	9	1015.6	leicht bew.	ENE	13	13.4	12.3	17.1	12.9	7.9	7	8.1						
Arkona	42	1017.2	wolkenlos	SE	18	13.3	11.4	16.2	13.5	12.0	10	12.8		1951	27.2	5.06.1966	3.3	8.06.1955
Norderney	16	1014.1	wolkenlos	ENE	21	13.6	12.1	12.8	10.9	9.9	8	10.2		1947	31.0	3.06.1982	5.1	3.06.1975
Bremerhaven	11	1014.2	wolkenlos	E	15	13.4	9.4	16.8	12.9	11.1	9	1.3		1949	32.8	3.06.1982	3.0	2.06.1975
Cuxhaven	12	1014.8	wolkenlos	E	15	13.7	10.3	14.6	12.6	11.6	8	10.3		1946	29.1	1.06.1978	4.2	2.06.1975
Hamburg/Flugh.	15	1014.6	leicht bew.	ENE	8	14.0	9.4	21.8	14.8	9.5	6	13.7		1891	33.1	10.06.1915	0.6	3.06.1962
Lübeck	15	1015.0	wolkenlos	ENE	5	12.5	10.9	22.4	14.8	7.1	5	12.8		1890	34.2	9.06.1915	-0.1	6.06.1991
Boitenhagen	17	1015.5	wolkenlos	E	9	14.4	11.7	20.1	14.6	11.4	8	13.2		1951	31.3	1.06.1979	1.7	2.06.1975
Schwerin	68	1015.2	wolkenlos	ESE	5	16.2	10.9	22.3	17.0	10.4	6	13.7		1947	32.6	3.06.1982	1.2	2.06.1975
Warnemünde	10	1015.5	wolkenlos	SE	11	15.8	10.6	16.0	14.2	12.7	10	10.3		1951	32.3	4.06.1982	2.5	2.06.1975
Teterow	50	1016.1	leicht bew.	SSE	4	15.0	12.0	21.5	16.4	10.6	8	14.2		1947	34.9	5.06.1982	1.4	2.06.1975
Barth	7	1016.4	wolkenlos	ESE	4	14.2	11.2	19.8	14.2	9.6	7	12.7		1967	33.5	2.06.1979	0.0	2.06.1975
Greifswald	6	1016.7	wolkenlos	ESE	5	15.6	10.7	22.5	15.0	10.2	7	12.5		1951	32.5	5.06.1982	2.9	2.06.1975
Ueckermünde	7	1017.5	wolkenlos	SSE	5	13.8	10.6	22.8	16.2	9.5	6	11.4		1951	31.9	5.06.1982	1.4	2.06.1975
Emden	12	1013.4	leicht bew.	ENE	8	12.1	10.0	19.2	13.3	9.2	8	12.6		1947	32.9	4.06.1982	2.8	2.06.1955
Oldenburg	20	1013.4	wolkenlos	E	9	14.1	8.8	22.8	14.0	9.6	4	11.3						
Bremen/Flugh.	5	1013.7	leicht bew.	E	8	14.5	9.0	23.2	16.8	10.9	8	14.1		1890	33.1	4.06.1947	0.5	1.06.1936
Soltau	78	1014.2	leicht bew.	SE	8	14.4	9.1	24.0	17.5	10.5	9	13.2		1948	32.6	3.06.1982	0.3	3.06.1962
Boizenburg	46	1015.3	wolkenlos	SE	11	13.9	10.1	23.5	16.6	10.6	8	14.6		1951	32.3	5.06.1982	2.3	2.06.1975
Lüchow	18	1015.0	leicht bew.	SE	2	13.7	11.2	23.4	16.8	8.0	7	12.7		1955	33.2	5.06.1982	0.0	6.06.1991
Seehausen/Altm.	23	1015.8	wolkenlos	SE	9	13.5	9.6	24.2	16.6	8.1	7	12.8						
Mernitz	85	1015.6	wolkenlos	E	4	15.3	10.9	23.2	17.4	10.6	7	11.3		1951	33.0	2.06.1979	2.1	9.06.1951
Neuruppin	39	1016.4	leicht bew.	E	5	13.9	10.2	23.1	16.5	11.8	9	12.7		1958	33.9	5.06.1982	1.6	1.06.1977
Neubrandenburg	80	1016.5	leicht bew.	still		14.8	11.7	21.7	16.4	11.4	8	13.8						
Angermünde	55	1016.9	leicht bew.	SE	11	13.5	10.1	22.6	18.1	10.4	6	9.1	0.0	1951	33.0	5.06.1982	0.3	1.06.1977
Lingen	26	1012.2	leicht bew.	E	5	13.3	12.2	24.2	18.4	10.9	10	13.1		1951	31.3	4.06.1982	0.8	4.06.1962
Münst.-Osn./Flugh.	53	1012.8	leicht bew.	ESE	5	14.3	9.1	24.7	18.2	9.7	4	13.7						
Osnabrück	97	1013.0	leicht bew.	E	5	14.4	10.8	24.1	18.5	10.7	7	10.7		1952	31.0	3.06.1982	0.6	4.06.1962
Diepholz	43	1013.6	leicht bew.	ESE	8	13.4	10.2	23.4	18.2	9.3	5	13.5		1952	32.3	4.06.1982	1.3	4.06.1962
Bad Seizufeln	139	1013.4	leicht bew.	SSW	4	16.2	9.0	23.9	18.1	12.2	10	13.9		1935	32.9	10.06.1937	1.0	2.06.1936
Hannover/Flugh.	59	1013.5	leicht bew.	E	8	15.0	10.1	23.9	18.4	10.5	9	12.9		1936	32.3	4.06.1947	0.3	1.06.1977
Braunschweig	88	1014.2	leicht bew.	SE	8	16.4	9.0	23.2	17.7	12.9	9	13.0		1891	34.3	9.06.1915	1.3	2.06.1928
Gardelegen	48	1014.6	wolkenlos	E	2	15.3	10.2	24.5	16.6	7.4	5	11.0	0.0	1947	33.9	5.06.1982	0.0	3.06.1962
Magdeburg	85	1015.0	wolkenlos	SE	5	14.2	9.7	24.0	17.5	9.9	7	11.4		1947	33.1	5.06.1982	1.0	1.06.1977
Potsdam	100	1016.5	leicht bew.	ESE	13	13.5	9.6	23.7	17.7	10.9	10	11.9		1893	35.0	10.06.1915	1.9	2.06.1928
Berlin-Temp.	49	1016.6	leicht bew.	ESE	8	15.2	10.6	23.6	19.1	11.8	6	12.4		1876	34.0	8.06.1889	1.5	4.06.1918
Lindenberg	104	1016.5	wolkenlos	E	9	14.1	9.7	22.4	16.9	11.2	11	8.2		1947	33.0	2.06.1947	1.5	1.06.1977
Manschnow	16	1016.4	leicht bew.	E	5	13.1	11.0	24.1	16.3	9.1	6	8.1	0.0					
Düsseldorf/Flugh.	41	1011.8	leicht bew.	SE	8	17.0	9.7	25.1	18.1	10.2	7	15.0		1970	31.3	4.06.1979	2.4	5.06.1976
Bocholt	24	1011.7	leicht bew.	ESE	5	15.0	10.3	24.9	18.0	10.5	7	15.2		1947	32.3	3.06.1947	0.3	2.06.1975
Essen	161	1011.9	leicht bew.	ESE	9	17.3	7.1	24.0	19.3	14.3	9	14.8		1935	31.2	7.06.1939	1.0	2.06.1962
Luedenscheid	392	1012.2	leicht bew.	E	4	14.2	8.0	22.7	18.1	9.8	7	12.8						
Kahler Asten	859	-	leicht bew.	SE	15	13.0	4.0	18.0	13.7	10.7	6	8.9		1955	26.3	3.06.1982	-1.4	2.06.1962
Bad Lipspringe	158	1013.0	leicht bew.	ENE	4	16.8	9.0	23.9	17.8	12.3	8	9.8		1951	31.9	3.06.1982	-0.2	2.06.1962
Kassel	233	1013.8	leicht bew.	NNW	2	13.1	8.1	22.5	17.4	9.4	4	12.7		1951	31.3	4.06.1982	1.2	3.06.1962
Göttingen	171	1014.6	leicht bew.	W	2	11.0	8.7	22.2	15.2	6.2	4	12.6		1947	33.1	4.06.1947	-1.9	3.06.1962
Leinefelde	356	1014.1	leicht bew.	NE	2	13.2	8.6	22.0	16.4	10.2	5	13.5		1957	30.2	4.06.1982	-1.0	3.06.1962
Braunlage	610	1013.5	leicht bew.	NNE	4	14.2	8.0	19.2	13.7	7.7	5	10.0		1936	29.1	4.06.1947	-0.6	2.06.1975
Brocken	1153	-	leicht bew.	SSE	17	11.7	2.8	12.6	11.0	8.9	1	6.5		1951	23.2	5.06.1982	-3.0	1.06.1975
Artern	166	1015.3	wolkenlos	still		12.0	9.4	24.2	17.4	9.4	7	13.1		1954	32.9	5.06.1982	1.2	2.06.1975
Leipzig/Flugh.	149	1015.3	wolkenlos	SSE	8	14.3	9.5	23.0	16.0	10.1	7	9.9		1951	33.2	5.06.1982	1.8	2.06.1975
Wittenberg	106	1015.8	wolkenlos	E	9	14.1	8.9	24.8	18.5	10.8	9	11.1		1951	33.2	5.06.1982	0.9	2.06.1975
Oschetz	152	1015.9	wolkenlos	E	4	12.6	9.6	22.7	15.4	8.2	6	9.3						
Dresden/Flugh.	232	1015.8	wolkenlos	ENE	11	14.7	9.7	21.4	16.2	10.4	8	11.2		1917	33.2	5.06.1982	0.6	2.06.1928
Doberlug-Kir.	100	1016.2	wolkenlos	ENE	5	13.1	9.6	22.8	16.3	7.0	4	8.7	0.0	1951	32.9	5.06.1982	0.0	2.06.1975
Cottbus	70	1016.4	wolkenlos	ENE	5	15.5	9.8	22.7	17.5	11.1	8	8.1	0.0	1951	33.8	5.06.1982	0.7	2.06.1975
Görlitz	238	1016.5	wolkenlos	SE	4	12.4	7.7	21.4	14.9	8.6	6	9.6	0.9	1951	31.6	3.06.1981	0.2	1.06.1977
Aachen	205	1010.7	leicht bew.	E	4	13.9	7.6	24.1	19.3	13.1	10	13.6		1891	33.1	10.06.1937	1.8	2.06.1962
Nuerbg.-Barw.	486	1010.8	leicht bew.	SE	15	13.5	5.0	21.2	16.6	11.5	8	9.8						
Köln-Bonn/Flugh.	100	1011.7	leicht															