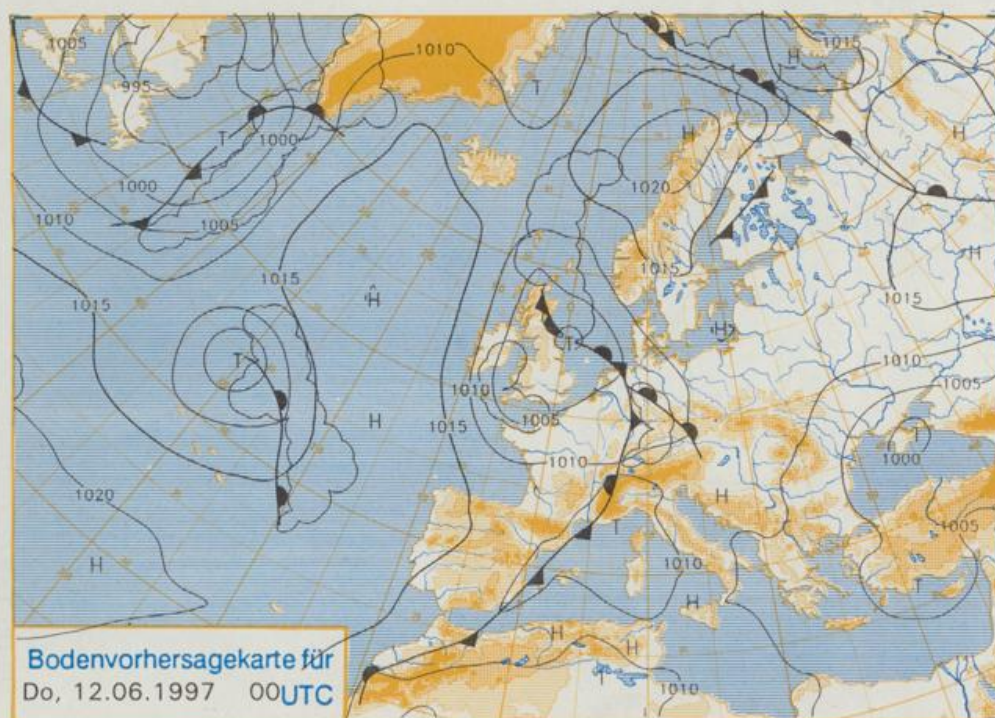


Stereographische Projektion 1 : 60 000 000 60°N



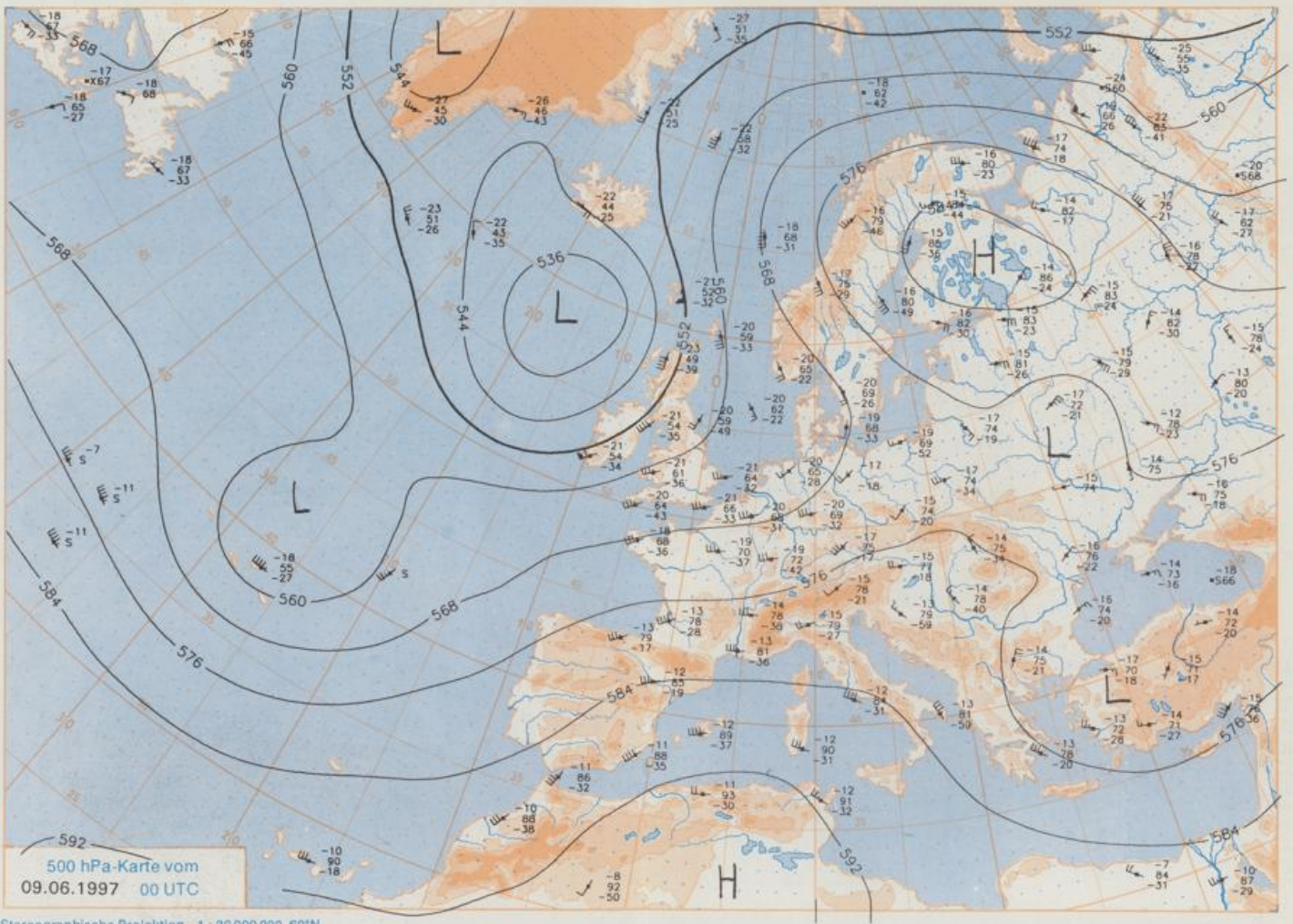
### Deutschland-Vorhersage für Mittwoch, den 11.06.97

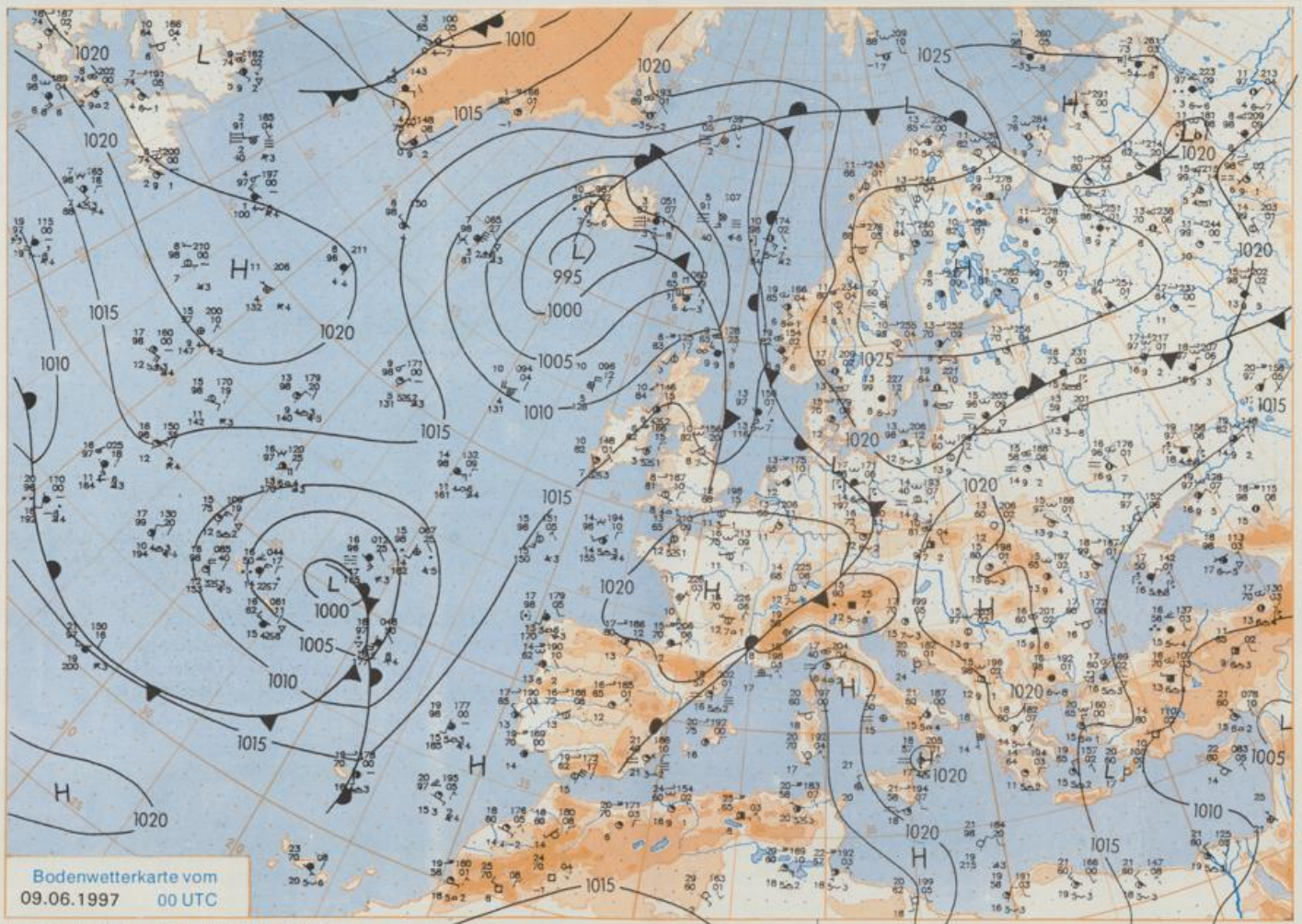
Das von Skandinavien über die Nordsee zum nördlichen Deutschland reichende Hoch schwächt sich in seinem Südteil ab. Auf seiner Südostflanke gelangt zunächst noch schwülwarme Mittelmeerluft zu uns, bevor die Kaltfront eines von der nördlichen Biskaya zur Nordsee wandernden Tiefs von Westen her auf Deutschland übergreift.

Daher ist es am Mittwoch zunächst verbreitet sonnig. Im Tagesverlauf kommt es in der Westhälfte rasch zur Bildung starker Quellbewölkung und nachfolgend zur Auslösung von teilweise kräftigen Gewittern, örtlich mit Hagel. Nach Frühtemperaturen von 8°C im Nordosten und 15°C am Rhein werden Höchstwerte zwischen 25°C im Nordosten und 30°C im Südwesten erreicht. Es weht ein mäßiger Südostwind, der im Tagesverlauf in der Westhälfte auf Südwest dreht und in Gewitternähe stark und böig auffrischt.

### Weitere Aussichten für Donnerstag, den 12.06.97

Unterschiedliche, teils auch starke oder geschlossene Bewölkung, einzelne, meist gewittrige Regenfälle, warm.





Bodenwetterkarte vom  
09.06.1997 00 UTC

Stereographische Projektion 1:30 000 000 60°N

Wettermeldungen von Montag, dem 9. Juni 1997 06 UTC

Station	Bar.-höhe (m)	Luftdr. red.NN (hPa)	Wetter	Wind km/h	Temperatur (Grad C)					Nacht 5 cm	Sonne Vort. Std.	RR 24h mm	Schnee höhe cm	Extremwerte der Lufttemperatur in der Dekade vom 1.06. bis 10.06.			
					Luft 2 m	Tau-punkt	Max	Mittel	Min					seit	Tmax Datum	Tmin Datum	
					2 m	2 m	2 m	2 m	2 m								
Heigoland	8 1018,2	wolkig	SW	18	13,2	12,5	20,1	14,8	12,7	12	3,6	11	1952	24,1	4.06.1982	5,0	3.06.1975
Lias / Sylt	29 1018,0	Nebel	WSW	21	13,9	13,9	24,4	17,8	13,5	13	9,4	8	1937	28,5	4.06.1982	4,8	3.06.1937
Leck	17 1018,2	stark bew.	W	18	14,9	13,0	26,3	19,6	14,1	12	8,3	3	1974	30,2	5.06.1982	0,3	6.06.1991
Husum	37 1018,4	wolkig	WSW	15	15,4	14,4	26,3	19,3	13,5	12	8,4	3					
Schleswig	48 1018,7	stark bew.	WSW	13	15,5	14,4	25,3	19,3	14,0	13	9,7	1	1947	30,5	1.06.1947	2,2	6.06.1991
Kiel	31 1018,6	wolkig	WSW	9	16,4	14,7	25,4	20,2	14,5	14	9,7	3	1940	30,8	4.06.1982	1,6	2.06.1991
Westermarckd.	9 1018,8	stark bew.	SW	9	15,2	13,8	23,2	17,5	14,4	14	10,7	0,1					
Arkona	42 1019,1	Gewitter	SE	21	13,9	12,7	18,7	15,5	13,0	12	15,1		1951	27,2	5.06.1986	3,3	6.06.1955
Norderney	16 1019,2	wolkig	WSW	21	15,4	13,7	21,2	16,8	15,1	14	0,3	1	1947	31,0	3.06.1982	5,1	3.06.1975
Bremerhaven	11 1019,3	wolkig	WSW	17	15,1	13,1	25,3	18,3	14,4	14	3,2	13	1949	32,8	3.06.1982	3,0	2.06.1975
Cuxhaven	12 1019,1	stark bew.	WSW	11	15,4	13,6	25,8	19,0	14,6	13	4,0	14	1946	29,1	1.06.1978	4,2	2.06.1975
Hamburg/Flugh.	15 1019,7	wolkig	WSW	13	15,6	13,1	27,2	19,6	13,9	12	8,8	0,1	1891	33,1	10.06.1915	0,6	3.06.1962
Lübeck	15 1019,2	wolkig	WSW	9	15,8	14,0	28,9	21,4	14,7	14	10,7	0,0	1890	34,2	9.06.1915	-0,1	6.06.1991
Boltenhagen	17 1019,0	stark bew.	SW	13	15,7	14,7	23,9	19,0	14,8	14	11,5	0,1	1951	31,3	1.06.1979	1,7	2.06.1975
Schwern	68 1019,2	stark bew.	WSW	11	15,3	14,5	27,2	22,0	15,0	15	10,3	2	1947	32,6	3.06.1982	1,2	2.06.1975
Warnemünde	10 1018,4	Schauer	W	17	15,4	13,1	26,0	20,1	14,5	15	13,0	0,0	1951	32,3	4.06.1982	2,5	2.06.1975
Teterow	50 1019,1	stark bew.	W	11	15,8	14,0	25,1	19,9	15,3	15	12,9	0,0	1947	34,9	5.06.1982	1,4	2.06.1975
Barth	7 1018,2	bedeckt	SSW	8	16,1	13,7	24,3	18,8	14,5	13	12,7		1967	33,5	2.06.1979	0,0	2.06.1975
Greifswald	6 1018,5	Gewitter	S	11	15,8	14,4	24,6	18,9	15,1	12	12,2	3	1951	32,5	5.06.1982	2,9	2.06.1975
Ueckermünde	7 1018,8	Gewitter	ESE	5	16,0	14,4	26,2	20,0	15,2	14	9,2	0,0	1951	31,9	5.06.1982	1,4	2.06.1975
Emden	12 1019,5	leicht bew.	WSW	24	14,5	12,9	21,0	17,2	14,0	13	0,1	2	1947	32,9	4.06.1982	2,8	2.06.1955
Oldenburg	20 1019,5	wolkig	WSW	13	14,2	11,8	24,8	17,6	13,2	12	1,9	17					
Bremen/Flugh.	5 1020,0	leicht bew.	WSW	15	14,5	14,2	25,1	18,4	11,7	10	5,3	7	1890	33,1	4.06.1947	0,5	1.06.1936
Soltau	78 1020,4	leicht bew.	WSW	11	14,7	12,2	26,7	20,1	13,6	13	5,8	0,0	1948	32,6	3.06.1982	0,3	3.06.1962
Boizenburg	46 1020,0	wolkig	W	18	16,3	14,2	26,0	19,9	15,2	15	9,3	0,0	1951	32,3	5.06.1982	2,3	2.06.1975
Lüchow	18 1020,0	wolkig	WSW	13	16,3	15,1	26,8	20,4	15,3	14	8,9	0,6	1955	33,2	5.06.1982	0,0	6.06.1991
Seehausen/Altm.	23 1020,2	leicht bew.	W	11	15,7	14,8	26,8	21,2	15,2	15	9,9	2					
Mernitz	85 1019,5	stark bew.	W	4	14,9	13,7	26,4	21,3	14,6	13	11,5	3	1951	33,0	2.06.1979	2,1	9.06.1951
Neuruppin	39 1019,5	Schauer	NW	13	15,1	13,9	25,0	20,4	15,1	15	12,0	4	1958	33,9	5.06.1982	1,6	1.06.1977
Neubrandenburg	80 1018,8	Regen	SW	9	15,7	14,5	25,0	20,4	15,2	14	13,9	0,1					
Angermünde	55 1018,2	stark bew.	S	8	16,5	14,3	25,7	20,1	16,1	12	12,4	0,1	1951	33,0	5.06.1982	0,3	1.06.1977
Lingen	26 1020,5	leicht bew.	SW	9	13,9	13,6	21,1	17,2	12,3	12	0,9	18	1951	31,3	4.06.1982	0,8	4.06.1962
Münst.-Osn./Flugh.	53 1021,5	leicht bew.	SW	11	14,7	12,0	21,3	17,5	12,2	10	1,8	2					
Osnabrück	97 1021,3	leicht bew.	WSW	11	15,0	12,3	22,2	18,2	12,7	12	2,1	0,1	1952	31,0	3.06.1982	0,6	4.06.1962
Diepholz	43 1021,2	wolkenlos	SW	11	14,4	12,5	23,5	17,3	12,2	11	1,4	1	1952	32,3	4.06.1982	1,3	4.06.1962
Bad Salzungen	139 1021,7	wolkig	SW	9	14,5	12,6	22,7	18,0	13,0	12	1,6	1	1935	32,9	10.06.1937	1,0	2.06.1936
Hannover/Flugh.	59 1020,6	leicht bew.	WSW	13	15,0	11,8	25,1	19,3	13,9	12	4,5	0,0	1936	32,3	4.06.1947	0,3	1.06.1977
Braunschweig	88 1021,0	wolkig	WSW	11	15,3	13,0	25,3	20,1	14,4	13	7,4	0,9	1891	34,3	9.06.1915	1,3	2.06.1928
Gardelegen	48 1020,3	leicht bew.	W	18	16,7	13,4	27,8	20,6	14,5	14	8,9	0,4	1947	33,9	5.06.1982	0,0	3.06.1962
Magdeburg	85 1021,0	leicht bew.	W	13	16,8	14,2	27,1	21,2	14,7	14	9,3		1947	33,1	5.06.1982	1,0	1.06.1977
Potsdam	100 1019,7	leicht bew.	WNW	24	17,0	14,0	26,5	21,4	16,3	15	11,3	0,0	1893	35,0	10.06.1915	1,9	2.06.1928
Berlin-Temp.	49 1019,2	wolkig	NW	26	17,2	13,9	27,0	22,3	17,1	16	11,9	0,0	1876	34,0	8.06.1889	1,5	4.06.1918
Lindenberg	104 1018,3	wolkig	WNW	15	16,8	13,1	26,1	21,5	15,8	14	10,6	0,0	1947	33,0	2.06.1947	1,5	1.06.1977
Menschow	16 1017,5	Schauer	SW	9	17,2	15,4	26,7	20,1	15,2	14	12,7	0,0					
Düsseldorf/Flugh.	41 1022,4	leicht bew.	SSW	15	15,3	12,5	21,9	17,2	12,4	11	1,9	7	1970	31,3	4.06.1979	2,4	5.06.1976
Bocholt	24 1021,3	wolkenlos	WSW	13	13,7	12,1	20,2	15,9	11,7	10	1,2	26	1947	32,3	3.06.1947	0,3	2.06.1975
Essen	161 1022,6	leicht bew.	SW	17	14,6	12,2	21,5	16,6	12,1	11	1,5	2	1935	31,2	7.06.1939	1,0	2.06.1962
Luedenscheid	392 1022,6	wolkig	WSW	8	12,5	11,7	18,7	15,1	10,3	9	0,2	5					
Kahler Asten	859 -	in Wolken	W	17	9,1	9,1	15,5	12,0	8,4	8	0,7	5	1955	26,3	3.06.1982	-1,4	2.06.1962
Bad Lippspringe	158 1022,4	leicht bew.	SSW	11	13,7	12,3	22,5	18,1	13,2	12	2,8	3	1951	31,9	3.06.1982	-0,2	2.06.1962
Kassel	233 1022,5	leicht bew.	S	5	13,6	11,5	23,2	16,8	10,4	6	4,3	0,9	1951	31,3	4.06.1982	1,2	3.06.1962
Göttingen	171 1022,7	leicht bew.	S	5	13,6	11,4	22,8	16,7	10,2	8	4,9	1	1947	33,1	4.06.1947	-1,9	3.06.1962
Leinefelde	356 1022,4	leicht bew.	W	9	13,6	11,2	23,7	16,4	10,3	8	3,4	1	1957	30,2	4.06.1982	-1,0	3.06.1962
Braunlage	610 1021,0	stark bew.	WSW	13	12,6	10,6	20,7	15,2	10,4	8	5,3	7	1936	29,1	4.06.1947	-0,6	2.06.1975
Brocken	1153 -	in Wolken	WSW	33	8,2	7,9	17,1	12,1	7,7	7	5,2	5	1951	23,2	5.06.1982	-3,0	1.06.1975
Artern	166 1022,3	wolkig	WSW	9	15,2	11,8	24,9	18,6	12,8	12	3,7	0,0	1954	32,9	5.06.1982	1,2	2.06.1975
Leipzig/Flugh.	149 1021,7	wolkenlos	W	17	15,9	13,5	25,5	18,7	13,9	11	8,5	0,2	1951	33,2	5.06.1982	1,8	2.06.1975
Wittenberg	106 1021,0	leicht bew.	WNW	17	17,3	13,5	27,4	21,6	14,6	13	10,9		1951	33,2	5.06.1982	0,9	2.06.1975
Oschetz	152 1021,0	leicht bew.	W	24	16,4	13,9	26,1	19,8	13,7	12	9,8	0,0					
Dresden/Flugh.	232 1020,9	wolkig	W	22	16,2	13,6	24,7	20,4	14,9	12	9,6	0,1	1917	33,2	5.06.1982	0,6	2.06.1928
Doberlug-Kir.	100 1020,0	leicht bew.	W	18	16,9	12,5	26,5	21,9	15,0	13	10,7		1951	32,9	5.06.1982	0,0	2.06.1975
Cottbus	70 1019,1	wolkig	WSW	15	17,1	14,2	25,9	22,1	16,1	14	11,6	0,0	1951	33,8	5.06.1982	0,7	2.06.1975
Görlitz	238 1019,8	stark bew.	W	17	16,8	13,6	23,3	19,4	14,5	13	11,9	0,0	1951	31,6	3.06.1982	0,2	1.06.1977
Aachen	205 1022,8	leicht bew.	SW	9	14,3	11,6	23,0	16,5	12,9	11	3,9	4	1891	33,1	10.06.1937	1,8	2.06.1962
Nuerbg.-Barw.	486 1023,2	leicht bew.	SW	8	11,9	10,1	21,2	14,8	9,8	8	4,2	4					
Köln-Bonn/Flugh.	100 1023,1	leicht bew.	SE	8	13,2												