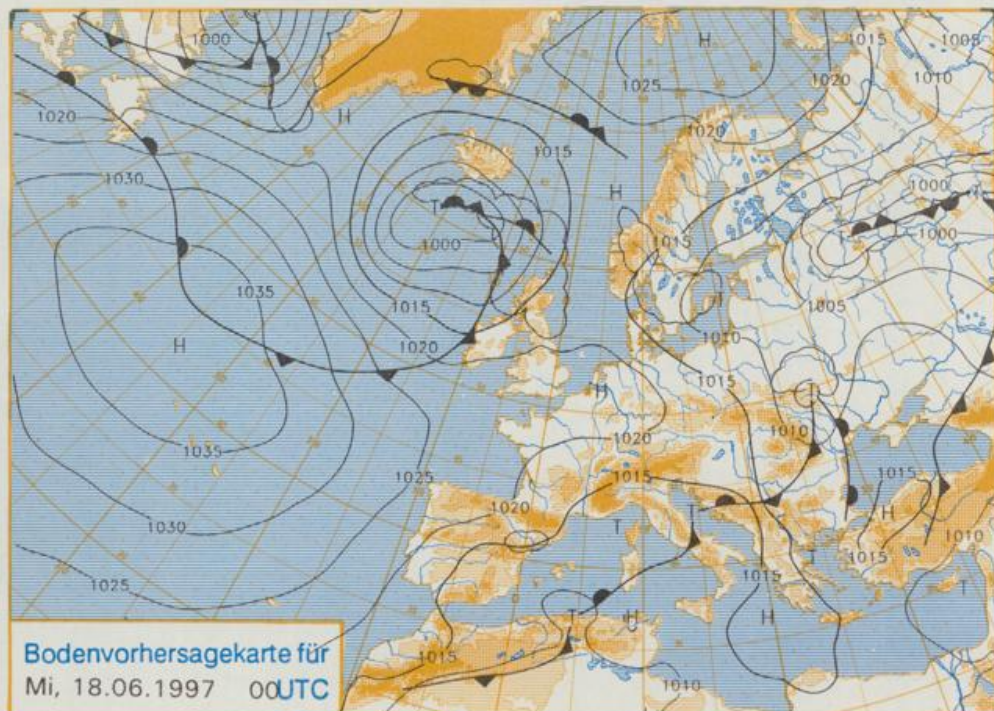


Stereographische Projektion 1 : 60 000 000 60°N

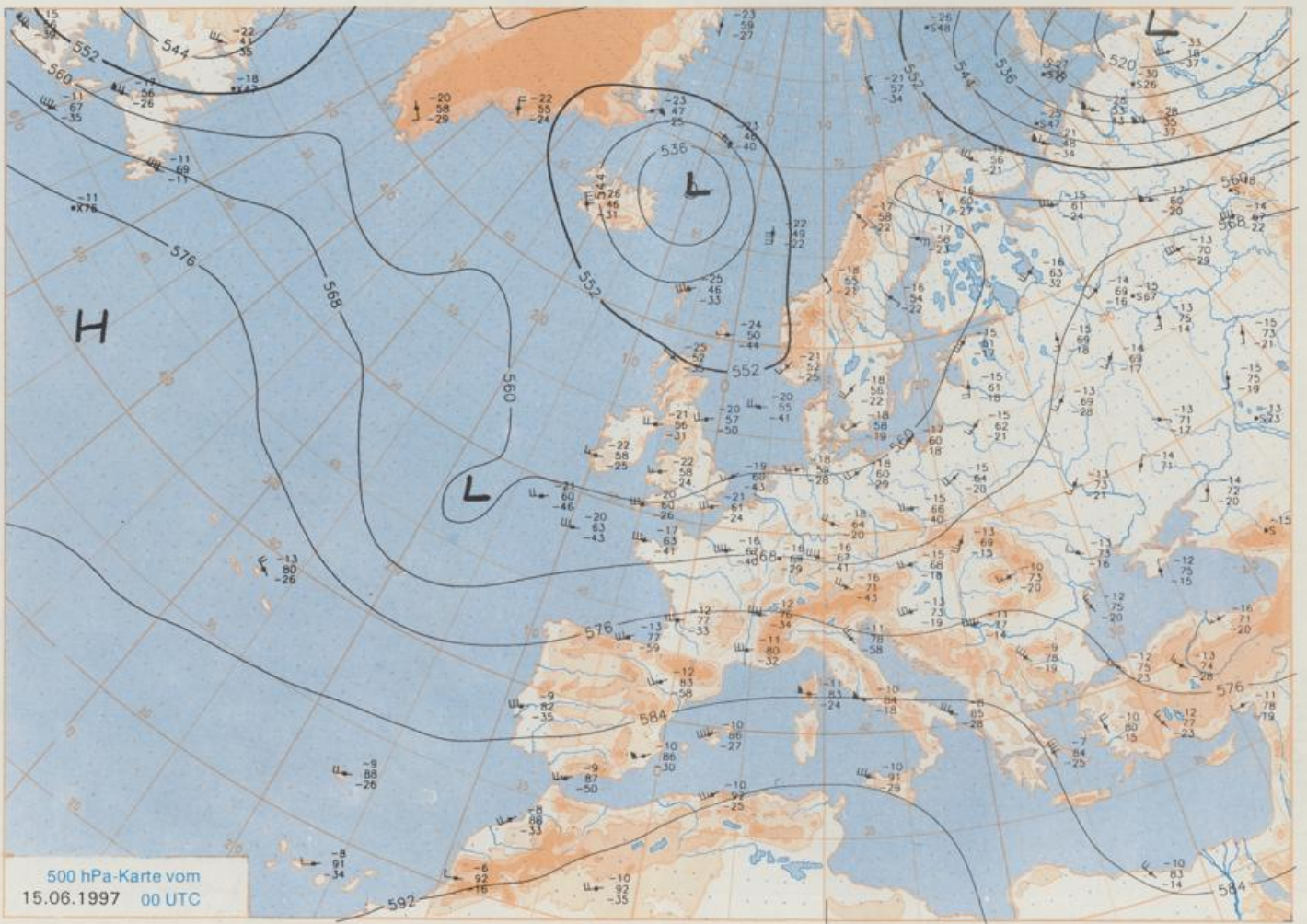


Deutschland-Vorhersage für Dienstag, 17.06.97

Die eingeflossene kühle Meeresluft gelangt im größten Teil Deutschlands unter Absinken, und es schiebt sich ein Hochkeil von Westen her in den Vorhersageraum vor. Nach recht kühler Nacht mit Frühtemperaturen zwischen 11 und 5°C steigen die Werte tagsüber auf 15 bis 22°C an. Es zeigt sich ein heiterer bis wolkiger Himmel, ganz vereinzelt sind kurze Schauer zu erwarten. Nur im Süden Deutschlands ist anfangs mit teils schauerartigen oder gewittrigen Regenfällen zu rechnen. Sie klingen aber im Tagesverlauf ab. Es weht ein schwacher bis mäßiger Wind aus nordwestlichen Richtungen. Nur an der Küste frischt zeitweise kräftig auf.

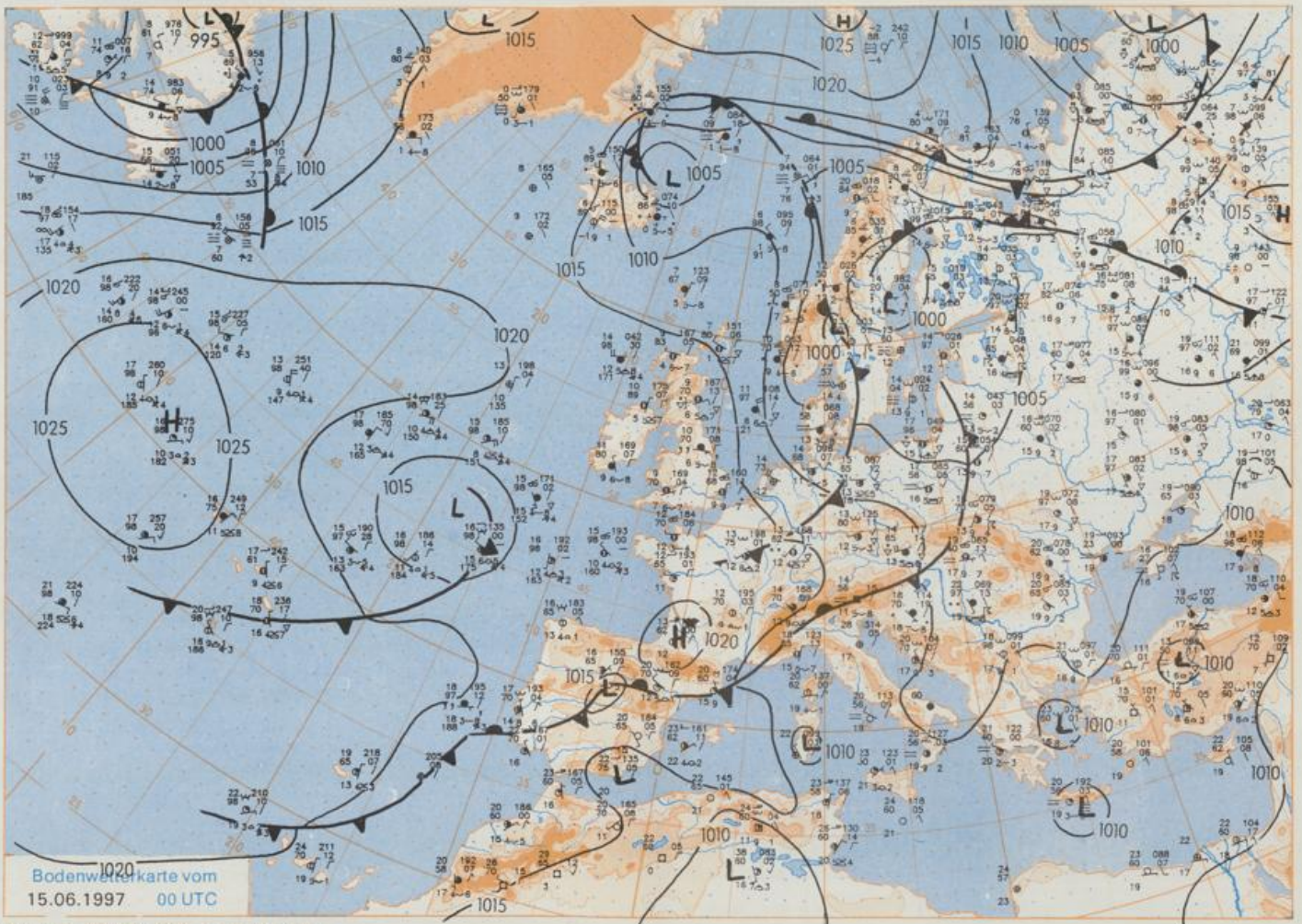
Weitere Aussichten für Mittwoch, 18.06.97

Heiter bis wolkig, im Norden teils auch stärker bewölkt. Südlich der Donau einzelne Schauer, sonst kaum Niederschläge. Wenig Temperaturänderung.



500 hPa-Karte vom
15.06.1997 00 UTC

Stereographische Projektion 1 : 30 000 000 60°N



Stereographische Projektion 1 : 30 000 000 60°N

Wettermeldungen von Sonntag, dem 15. Juni 1997 06 UTC

Station	Bar.- höhe (m)	Luftdr. red.NN (hPa)	Wetter	Deutschland										Extremwerte der Lufttemperatur				
				Wind km/h	Luft 2 m	Temperaturen (Grad C)			Nacht 5 cm	Sonne Vort. Std.	RR 24h cm	Schnee höhe cm	in der Dekade vom		11.06. bis 20.06.			
						Tau- punkt	Max Vortag	Mittel 2 m					Min 2 m	Tmax Datum	Tmin Datum			
Heigoländ. List / Sylt	8	1010,2	stark bew.	NW	35	13,1	12,0	16,5	14,2	12,4	12	3,3	0,8	1952	23,8	17,06.1968	6,9	12,06.1978
Leck	29	1009,2	stark bew.	NNW	33	12,9	11,6	18,5	15,3	12,5	11	2,5	1	1937	30,6	17,06.1968	6,6	13,06.1941
Husum	17	1009,5	stark bew.	W	11	14,6	10,3	19,9	15,9	11,8	8	0,9	0	1974	27,3	15,06.1977	2,0	19,06.1985
Schleswig	37	1009,2	stark bew.	ENE	4	13,1	12,0	19,5	16,3	12,4	10	2,8	0,1					
Kiel	48	1009,4	wolkig	SW	5	13,6	11,7	19,8	16,2	12,1	11	3,2	1,1	1947	29,2	17,06.1968	4,0	17,06.1966
Westermarkdt.	31	1009,2	Sprühregen	SW	9	13,2	11,3	20,0	16,4	12,5	11	3,4	8	1940	31,7	20,06.1954	3,2	18,06.1982
Arkona	9	1009,1	stark bew.	WSW	26	14,5	11,2	19,0	17,2	14,4	15	0,8	0,2					
Norderney	42	1008,8	stark bew.	W	31	14,5	13,0	19,2	16,0	14,0	13	6,0	4	1951	26,3	14,06.1964	5,2	11,06.1955
Bremerhaven	16	1012,2	Sprühregen	NNW	42	12,8	11,6	18,7	15,4	12,8	12	6,8	0,0	1947	31,8	13,06.1964	7,5	14,06.1958
Cuxhaven	11	1010,6	stark bew.	W	24	14,6	13,0	20,6	16,0	13,5	13	2,3	6	1949	32,2	13,06.1964	6,2	14,06.1958
Hamburg/Flugh.	12	1010,2	stark bew.	WNW	28	14,0	11,8	19,7	13,3	13,4	12	1,4	0,2	1946	30,5	17,06.1968	4,9	17,06.1947
Lübeck	15	1010,3	Sprühregen	SW	17	13,7	11,6	20,5	16,4	12,2	11	1,6	16	1891	33,9	11,06.1937	1,3	12,06.1942
Boitenhagen	15	1010,0	bedeckt	WSW	17	13,9	11,7	20,5	16,6	11,6	10	1,2	2	1890	33,2	17,06.1968	1,5	11,06.1927
Schwerin	17	1009,9	leicht bew.	WSW	18	14,0	12,0	19,7	16,4	12,5	12	1,0	9	1951	32,3	17,06.1966	3,3	12,06.1955
Warnemünde	68	1010,6	wolkig	WSW	17	13,2	11,3	19,3	16,1	12,3	11	3	3	1947	32,5	20,06.1954	3,6	12,06.1955
Teterow	10	1009,5	wolkig	W	28	14,7	11,4	18,7	17,1	14,4	14	2,4	8	1951	33,0	20,06.1954	4,7	12,06.1955
Barth	50	1010,4	stark bew.	W	18	13,6	12,0	22,9	16,1	13,3	12	4,3	9	1947	32,7	20,06.1954	2,2	18,06.1978
Greifswald	7	1009,0	wolkig	W	26	14,7	11,6	22,2	16,2	13,7	13	4,6	29	1967	34,0	16,06.1968	2,6	17,06.1978
Ueckermünde	6	1009,3	stark bew.	W	18	14,7	12,3	22,0	16,4	14,7	13	3,4	28	1951	32,7	14,06.1964	3,9	12,06.1955
Erden	7	1010,1	stark bew.	W	17	15,4	14,8	21,3	16,8	14,4	14	3,0	32	1951	33,5	14,06.1964	3,0	17,06.1973
Oldenburg	12	1012,3	Regen	NW	28	12,6	11,9	20,0	15,7	12,6	13	4,5	18	1947	32,0	13,06.1964	2,9	14,06.1958
Bremen/Flugh.	20	1011,3	Regen	W	15	13,1	12,1	21,5	16,8	12,9	12	2,7	11					
Soltau	5	1011,5	bedeckt	WSW	24	13,5	12,3	22,4	17,1	11,2	10	3,3	13	1890	33,1	11,06.1937	2,4	14,06.1939
Boizenburg	78	1011,7	bedeckt	WSW	17	12,1	10,9	22,0	16,1	11,1	10	2,8	8	1948	32,9	13,06.1964	2,2	13,06.1967
Lüchow	46	1011,3	bedeckt	WSW	18	13,0	11,8	20,9	16,0	11,9	11	1,7	4	1951	32,2	17,06.1966	3,2	11,06.1955
Seehausen/Altm.	18	1011,8	stark bew.	WSW	17	13,3	12,1	21,0	16,2	12,6	11	4,0	9	1955	31,7	17,06.1966	2,2	18,06.1982
Marnitz	23	1012,3	wolkig	WSW	21	14,2	11,9	20,4	17,2	13,5	13	4,3	7					
Neuruppin	85	1011,1	wolkig	WSW	15	13,8	11,0	20,5	17,1	12,9	12	3,2	1	1951	32,7	17,06.1968	3,2	18,06.1978
Neubrandenburg	39	1011,7	stark bew.	W	9	14,6	12,2	21,7	17,2	14,0	12	6,1	0,2	1958	31,8	17,06.1966	3,9	11,06.1967
Angermünde	80	1010,4	wolkig	W	26	13,9	12,7	22,8	16,6	13,7	13	6,0	15					
Lingen	55	1010,6	stark bew.	W	22	14,9	14,1	23,7	17,9	14,4	13	2,4	10	1951	33,9	20,06.1954	2,8	12,06.1984
Münst.-Osn./Flugh.	26	1013,4	stark bew.	W	11	12,5	12,2	21,2	16,0	12,3	12	3,2	7	1951	32,8	13,06.1964	2,5	16,06.1956
Osnabrück	53	1014,5	stark bew.	WSW	18	13,2	10,3	22,0	17,2	12,2	11	5,0	3					
Diepholz	97	1013,9	stark bew.	WSW	13	12,5	10,8	22,1	17,0	11,8	11	4,7	4	1952	32,2	13,06.1964	3,4	11,06.1958
Bad Salzungen	43	1013,2	stark bew.	WSW	24	13,0	11,1	22,4	17,0	11,1	10	4,0	4	1952	32,8	13,06.1964	0,7	18,06.1955
Hannover/Flugh.	139	1014,1	bedeckt	WSW	11	12,4	10,4	21,8	16,5	11,8	11	4,5	15	1935	33,4	11,06.1937	2,5	20,06.1942
Braunschweig	59	1012,4	stark bew.	WSW	18	12,9	10,2	22,0	16,2	11,7	10	2,8	11	1936	33,7	11,06.1937	1,7	12,06.1947
Gerdelegen	88	1013,0	stark bew.	W	18	13,6	10,2	20,9	16,4	13,2	12	5,0	3	1891	33,1	18,06.1917	3,5	18,06.1955
Magdeburg	48	1012,3	leicht bew.	W	21	13,7	11,3	21,7	17,2	12,8	12	6,1	10	1947	33,8	17,06.1966	1,9	19,06.1978
Potsdam	85	1013,0	bedeckt	W	8	14,1	13,4	21,4	17,4	13,4	13	5,0	7	1947	33,5	20,06.1954	3,7	18,06.1955
Berlin-Temp.	100	1012,3	Scheuer	W	17	14,8	13,2	22,3	17,6	14,1	13	6,5	2	1893	35,0	11,06.1937	3,6	14,06.1913
Lindenberg	49	1012,1	bedeckt	WNW	15	15,7	12,6	23,4	19,0	14,6	12	7,8	1	1876	34,5	11,06.1937	3,8	15,06.1915
Manschow	104	1011,5	stark bew.	W	17	15,0	13,5	23,1	18,0	13,9	13	7,3	5	1947	33,8	14,06.1964	3,9	13,06.1967
Düsseldorf/Flugh.	16	1010,2	stark bew.	W	21	15,5	14,5	23,9	18,2	13,2	12	7,1	0,7					
Bocholt	41	1016,2	stark bew.	WSW	9	12,8	11,8	21,7	16,9	12,6	13	1,3	7	1970	31,6	16,06.1986	4,4	14,06.1978
Essen	24	1015,1	stark bew.	W	13	12,8	10,6	20,5	16,5	12,3	11	3,2	4	1947	33,8	13,06.1964	2,6	12,06.1947
Luedenscheid	161	1016,1	stark bew.	W	11	12,1	10,6	21,4	16,4	12,0	12	2,3	8	1935	31,3	13,06.1964	3,7	13,06.1939
Kehler Asten	392	1015,5	bedeckt	W	11	10,4	9,9	19,8	14,2	10,4	10	1,5	15					
Bad Lippspringe	859	-	Regen	W	17	8,1	8,1	15,1	11,5	7,9	8	1,0	14	1955	26,1	13,06.1964	0,4	11,06.1955
Kassel	158	1014,7	stark bew.	WSW	11	12,2	11,0	21,6	15,8	12,2	12	3,1	12	1951	31,9	13,06.1964	2,0	16,06.1985
Göttingen	233	1014,3	stark bew.	SSW	2	12,5	10,5	20,4	16,4	12,0	11	0,7	8	1951	32,9	20,06.1954	3,5	11,06.1955
Leinefelde	171	1014,4	stark bew.	S	8	13,8	11,3	21,8	16,9	12,8	11	1,6	3	1947	32,0	20,06.1954	1,9	18,06.1955
Braunlage	356	1014,7	stark bew.	W	5	12,0	10,5	19,1	15,1	11,6	11	2,0	6	1957	28,8	18,06.1957	1,8	13,06.1967
Brocken	610	1013,8	bedeckt	W	9	9,4	8,2	17,1	13,8	9,3	9	2,9	14	1936	29,4	11,06.1937	1,2	18,06.1955
Artern	1153	-	in Wolken	W	32	6,0	6,0	11,5	10,0	6,0	6	1,3	14	1951	23,1	20,06.1954	-1,2	11,06.1955
Leipzig/Flugh.	166	1014,3	wolkig	WNW	17	15,2	12,4	21,6	17,6	14,3	13	3,4	6	1954	33,1	20,06.1954	3,4	12,06.1955
Wittenberg	149	1013,6	bedeckt	W	9	14,4	13,7	21,6	17,4	14,1	14	4,6	7	1951	33,2	13,06.1964	4,6	13,06.1962
Oschatz	106	1012,7	stark bew.	W	9	14,3	13,7	23,1	17,7	13,7	13	6,0	5	1951	33,4	13,06.1964	4,0	12,06.1955
Dresden/Flugh.	152	1013,4	Sprühregen	W	21	14,5	13,8	22,9	17,1	14,2	13	5,5	3					
Dobbrlug-Kir.	232	1013,3	stark bew.	W	11	13,8	13,4	22,5	17,9	13,8	14	6,7	9	1917	33,7	11,06.1937	3,4	13,06.1967
Cottbus	109	1013,0	Regen	W	15	14,7	13,0	22,8	19,0	14,2	12	7,9	6	1951	33,3	20,06.1954	2,8	18,06.1955
Görlitz	70	1012,1	Regen	W	11	14,9	14,1	24,0	18,5	14,5	12	8,2	2	1951	34,2	13,06.1964	1,4	12,06.1984
Aachen	238	1012,2	Regen	W	18	14,6	13,3	23,2	17,7	13,4	12	7,9	11	1951	30,8	18,06.1968	2,6	12