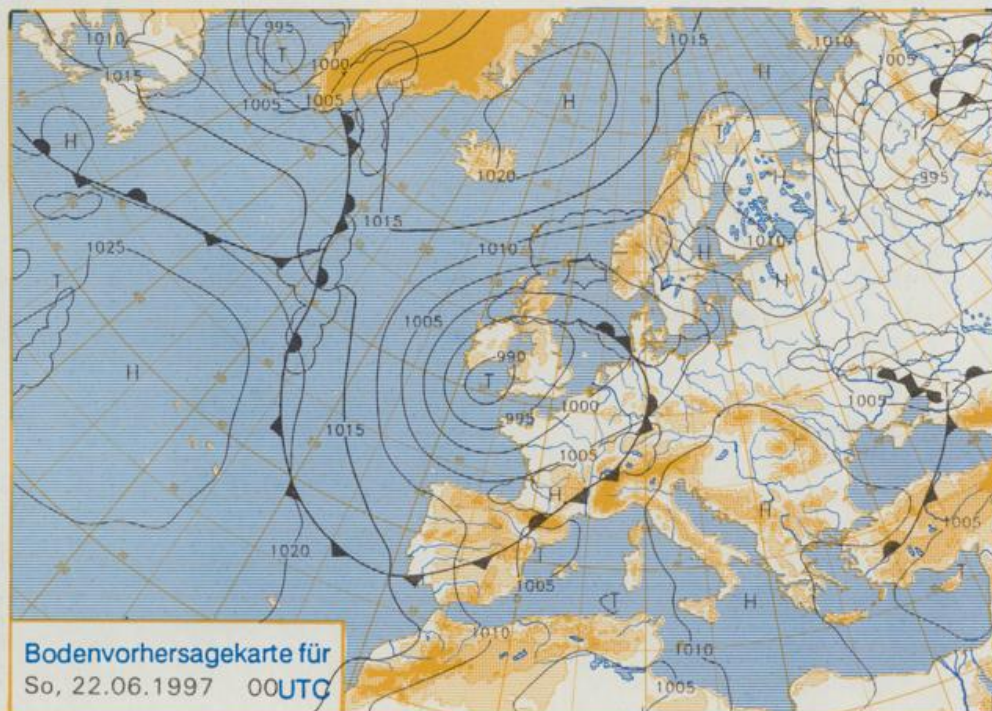


Stereographische Projektion 1 : 60 000 000 60°N



Deutschland-Vorhersage für Samstag, 21.06.97

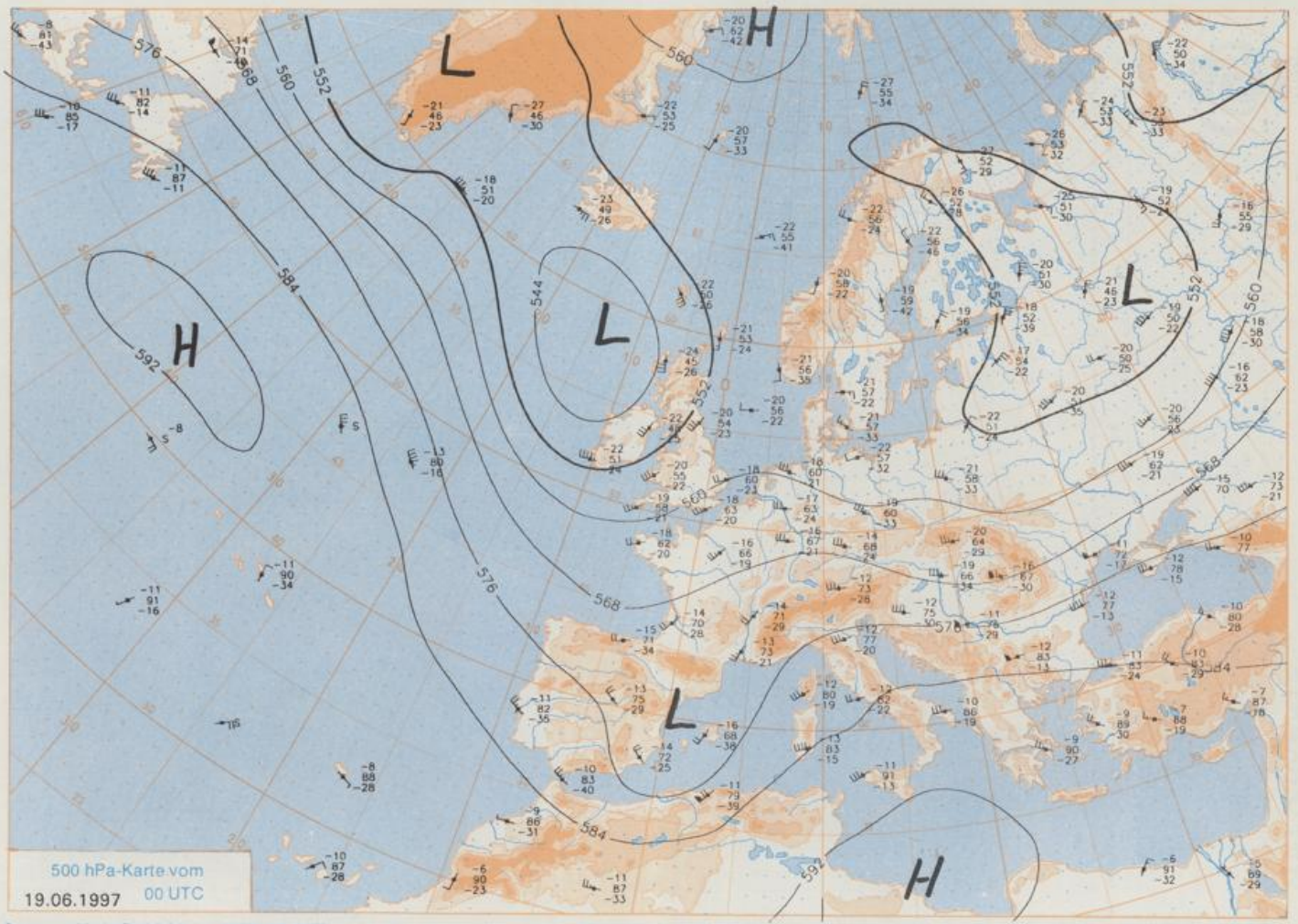
Ein Tief über Polen zieht ostwärts ab. Nach kurzem Zwischenhocheinfluß greift im Tagesverlauf ein Ausläufer, der zu einem kräftigen Tief bei den Britischen Inseln gehört, auf die Westhälfte über.

Im Osten Deutschlands klingen die Niederschläge in den Frühstunden ab, die Wolken lockern auf und die Sonne kommt im Laufe des Vormittags langsam zum Vorschein. Im Westen nimmt die Bewölkung dagegen zu und es regnet nachfolgend zeitweise etwas. Im Süden und Südwesten wird es dagegen föhnig aufgeheitert. Erst gegen Abend verschlechtert sich dort das Wetter, und es treten Gewitter auf. Die Temperaturen steigen im Osten und Süden auf 20 bis 24°C, im Norden und Westen auf 18 bis 22°C.

Weitere Aussichten für Sonntag, 22.06.97

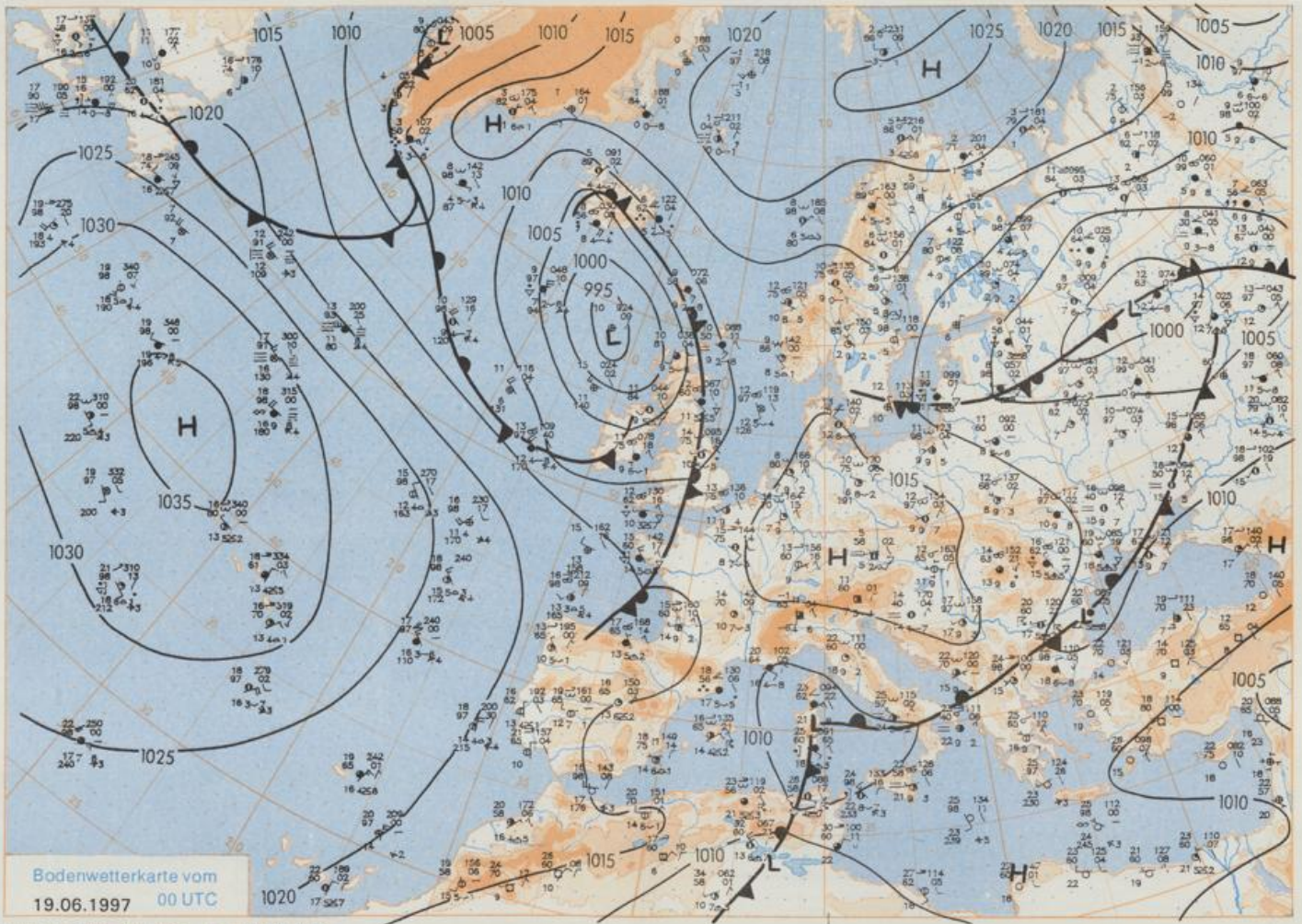
Es ist unbeständig mit Regen, Schauern und einzelnen Gewittern und nur mäßig warm.

Der Umwelt zuliebe: gedruckt auf chlorfrei gebleichtem Papier.



500 hPa-Karte vom
19.06.1997 00 UTC

Stereographische Projektion 1 : 30 000 000 60°N



Stereographische Projektion 1 : 30 000 000 60°N

Wettermeldungen von Donnerstag, dem 19. Juni 1997 06 UTC

Station	Bar.-höhe (m)	Luftdr. red. NN (hPa)	Wetter	Wind km/h	Deutschland					Sonne Vort. Std.	RR 24h mm	Schnee höhe cm	Extremwerte der Lufttemperatur			
					Luft 2 m	Temperaturen (Grad C)			Nacht 5 cm				in der Dekade vom 11.06. bis 20.06.	Tmax Datum	Tmin Datum	
						Teu-punkt	Max Vortag	Mittel Min 2 m								
Helgoland	8 1014,5	leicht bew.	S	22 13,4	8,5	15,8	12,9	11,1	3	14,8		1952	23,8	17,06.1968	6,9	12,06.1978
List / Sylt	29 1014,9	leicht bew.	SE	15 12,0	9,8	15,2	12,7	10,8	4	8,2		1937	30,6	17,06.1968	6,6	13,06.1941
Leck	17 1015,4	leicht bew.	E	8 10,4	8,7	16,1	11,4	3,5	-0	12,7		1974	27,3	15,06.1977	2,0	19,06.1985
Husum	37 1015,6	leicht bew.	ESE	4 11,1	9,7	16,0	11,2	5,5	0	14,3						
Schleswig	48 1015,7	leicht bew.	N	4 11,9	9,4	16,4	11,7	7,1	5	7,5		1947	29,2	17,06.1968	4,0	17,06.1966
Kiel	31 1015,4	leicht bew.	W	9 11,2	9,0	16,4	11,3	7,4	6	9,6		1940	31,7	20,06.1954	3,2	18,06.1982
Westermarckd.	9 1014,5	stark bew.	NW	11 12,8	9,8	16,0	13,9	12,2	12	9,6						
Arkona	42 1014,2	leicht bew.	W	21 13,1	10,8	15,4	13,6	11,8	11	11,9		1951	26,3	14,06.1964	5,2	11,06.1955
Norderney	16 1014,3	wolkig	SSE	15 11,7	8,0	14,8	12,6	10,2	7	13,9		1947	31,8	13,06.1964	7,5	14,06.1958
Bremerhaven	11 1015,3	leicht bew.	SE	8 12,3	7,8	15,0	13,6	9,5	7	13,4		1949	32,2	13,06.1964	6,2	14,06.1958
Cuxhaven	12 1015,2	leicht bew.	S	9 11,5	8,1	15,3	13,4	9,4	7	14,3		1946	30,5	17,06.1968	4,9	17,06.1947
Hamburg/Flugh.	15 1015,4	leicht bew.	NE	2 11,1	8,5	17,2	12,7	6,0	3	10,2		1891	33,9	11,06.1937	1,3	12,06.1942
Lübeck	15 1015,6	leicht bew.	W	5 9,7	9,1	18,8	13,4	4,5	1	6,4		1890	33,2	17,06.1968	1,5	11,06.1927
Boitenhagen	17 1015,4	wolkig	W	13 10,9	9,9	17,3	13,5	6,5	5	10,0		1951	32,3	17,06.1966	3,3	12,06.1955
Schwenn	68 1015,5	leicht bew.	W	9 10,7	9,2	17,8	13,1	6,9	4	5,7		1947	32,5	20,06.1954	3,6	12,06.1955
Warnemünde	10 1014,3	stark bew.	W	13 13,3	8,9	16,9	14,6	12,5	12	11,5	0,0	1951	33,0	20,06.1954	4,7	12,06.1955
Teterow	50 1015,1	leicht bew.	W	9 10,5	9,4	17,1	12,9	6,4	4	4,7		1947	32,7	20,06.1954	2,2	18,06.1978
Berth	7 1014,0	wolkig	W	15 12,9	10,8	16,2	13,9	9,1	8	9,3		1967	34,0	16,06.1968	2,6	17,06.1978
Greifswald	6 1014,5	leicht bew.	WSW	17 11,2	8,8	17,0	13,2	7,8	6	8,4		1951	32,7	14,06.1964	3,9	12,06.1955
Ueckermünde	7 1015,4	leicht bew.	WSW	13 11,6	9,2	18,0	13,4	8,2	7	8,3		1951	33,5	14,06.1964	3,0	17,06.1973
Emden	12 1014,2	wolkig	SE	18 11,3	8,4	17,0	13,2	9,6	8	11,3		1947	32,0	13,06.1964	2,9	14,06.1958
Odenburg	20 1015,1	leicht bew.	SSE	11 12,3	5,9	16,0	12,8	7,0	3	6,8						
Bremen/Flugh.	5 1015,2	leicht bew.	SE	8 11,1	7,9	16,8	13,3	7,0	4	6,9		1890	33,1	11,06.1937	2,4	14,06.1939
Soltau	78 1015,9	leicht bew.	SE	4 9,2	6,7	17,0	12,5	3,2	3	6,8		1948	32,9	13,06.1964	2,2	13,06.1967
Boizenburg	46 1016,1	leicht bew.	W	2 10,1	9,8	18,2	12,2	5,2	3	8,2		1951	32,2	17,06.1966	3,2	11,06.1955
Lüchow	18 1016,1	leicht bew.	SSW	5 9,1	7,6	17,8	12,6	3,8	2	7,3		1955	31,7	17,06.1966	2,2	18,06.1982
Seehausen/Altm.	23 1016,4	leicht bew.	still	10,7	7,3	18,7	12,9	4,4	3	7,9						
Marnitz	85 1015,7	leicht bew.	W	8 11,6	7,9	18,7	12,5	7,0	3	6,1		1951	32,7	17,06.1968	3,2	18,06.1978
Neuruppin	39 1016,2	leicht bew.	WSW	2 9,7	6,9	18,6	13,8	7,2	4	6,8		1958	31,8	17,06.1966	3,9	11,06.1967
Neubrandenburg	80 1015,4	leicht bew.	W	11 10,7	9,6	17,1	12,8	6,6	5	5,8						
Anperlmünde	55 1015,6	leicht bew.	W	9 11,9	8,9	18,6	12,2	8,5	6	9,0	0,0	1951	33,9	20,06.1954	2,8	12,06.1984
Lingen	26 1013,9	leicht bew.	SSE	9 10,5	7,9	17,7	13,1	9,0	7	4,3		1951	32,8	13,06.1964	2,5	16,06.1956
Münst.-Osn./Flugh.	53 1014,5	leicht bew.	ESE	5 9,8	6,2	18,2	12,3	6,1	2	6,4						
Osnabrück	97 1014,7	leicht bew.	E	5 10,9	7,4	17,1	13,1	5,7	2	5,7	0,0	1952	32,2	13,06.1964	3,4	11,06.1958
Diepholz	43 1015,0	leicht bew.	E	4 9,6	7,3	16,9	12,9	5,1	2	3,3		1952	32,8	13,06.1964	0,7	18,06.1955
Bad Salzuflen	139 1015,1	leicht bew.	still	9,7	6,6	16,9	12,1	5,6	4	5,9		1935	34,1	11,06.1937	2,5	20,06.1942
Hannover/Flugh.	59 1014,9	leicht bew.	SE	8 11,6	7,9	17,2	12,4	6,8	2	5,5		1936	33,7	11,06.1937	1,7	12,06.1947
Braunschweig	88 1015,9	leicht bew.	SE	8 10,4	7,7	16,1	12,6	6,1	2	7,1		1891	33,1	18,06.1917	3,5	18,06.1955
Gerdelen	48 1015,9	leicht bew.	W	2 10,0	8,2	19,5	14,7	3,6	2	9,1	0,0	1947	33,8	17,06.1966	1,9	19,06.1978
Magdeburg	85 1016,0	wolkig	NNE	2 11,9	7,3	18,6	14,2	6,2	4	7,6	0,0	1947	33,5	20,06.1954	3,7	18,06.1955
Potsdam	100 1016,4	wolkig	NW	5 12,1	8,0	20,1	15,0	9,6	8	11,6	0,0	1893	35,0	11,06.1937	3,6	14,06.1913
Berlin-Temp.	49 1016,4	wolkig	NW	5 13,1	7,7	19,6	15,8	11,0	8	11,6		1876	34,5	11,06.1937	3,8	15,06.1915
Lindenberg	104 1015,9	stark bew.	NW	4 12,7	9,9	20,2	14,2	12,0	11	14,3	0,0	1947	33,8	14,06.1964	3,9	13,06.1967
Manschow	16 1015,1	wolkig	WNW	2 13,3	10,2	18,2	13,9	9,2	7	14,8	0,0					
Düsseldorf/Flugh.	41 1013,6	leicht bew.	S	15 12,6	6,2	18,7	14,0	9,1	6	9,3		1970	31,6	16,06.1986	4,4	14,06.1978
Bocholt	24 1013,4	leicht bew.	SSE	5 11,9	7,8	18,3	13,5	8,0	5	10,0		1947	33,8	13,06.1964	2,6	12,06.1947
Essen	161 1013,6	leicht bew.	ESE	11 13,2	6,6	17,3	12,7	8,6	6	5,6		1935	31,3	13,06.1964	3,7	13,06.1939
Luedenscheid	392 1014,3	leicht bew.	E	4 7,7	5,6	15,2	11,1	4,2	2	5,3						
Kahler Asten	859	wolkig	SSE	11 7,6	5,9	11,4	6,3	3,7	-1	2,8	0,3	1955	26,1	13,06.1964	0,4	11,06.1955
Bad Lippspringe	158 1015,0	leicht bew.	SE	8 12,3	7,4	16,4	10,3	5,1	2	4,0		1951	31,9	13,06.1964	2,0	16,06.1985
Kessel	233 1015,9	leicht bew.	NW	2 7,4	5,1	15,4	11,3	4,4	1	3,6	0,9	1951	32,9	20,06.1954	3,5	11,06.1955
Göttingen	171 1016,0	leicht bew.	WNW	4 7,3	5,6	13,7	10,3	3,0	1	1,5	2	1947	32,0	20,06.1954	1,9	18,06.1955
Leinefelde	356 1015,8	leicht bew.	NE	4 8,8	6,3	12,4	9,8	3,6	1	1,6	0,1	1957	28,8	18,06.1957	1,8	13,06.1967
Braunlage	610 1015,4	leicht bew.	E	4 9,1	4,6	11,9	8,6	2,6	-0	2,8	0,0	1936	29,4	11,06.1937	1,2	18,06.1955
Brocken	1153	leicht bew.	W	4 5,6	-0,6	6,5	4,6	3,4	-1	4,5		1951	23,1	20,06.1954	-1,2	11,06.1955
Artern	166 1016,7	leicht bew.	still	8,1	7,4	15,3	11,1	6,5	5	2,3	5	1954	33,1	20,06.1954	3,4	12,06.1955
Leipzig/Flugh.	149 1016,2	wolkig	SSW	4 9,9	8,4	18,2	11,9	7,9	6	3,4	3	1951	33,2	13,06.1964	4,6	13,06.1962
Wittenberg	106 1016,9	wolkig	still	11,9	9,4	21,3	14,4	10,5	10	8,7	0	1951	33,4	13,06.1964	4,0	12,06.1955
Oschatz	152 1016,5	stark bew.	WSW	5 10,4	9,0	19,3	12,8	10,0	10	5,7	1	1951	33,4	13,06.1964	4,0	12,06.1955
Dresden/Flugh.	322 1016,4	stark bew.	WSW	5 10,9	8,2	18,6	12,5	9,5	9	7,0	1	1917	33,7	11,06.1937	3,4	13,06.1967
Doblerug-Kir.	100 1016,3	stark bew.	W	4 11,7	8,2	20,1	14,0	10,7	10	7,6	0,1	1951	33,3	20,06.1954	2,8	18,06.1955
Cottbus	70 1016,0	stark bew.	SW	8 12,5	9,6	21,2	15,8	11,1	11	10,1	0,0	1951	34,2	13,06.1964	1,4	12,06.1984
Görlitz	238 1016,1	stark bew.	WSW	5 11,4	7,7	18,2	14,4	9,9	10	6,3	0,0	1951	30,8	18,06.1968	2,6	12,06.1964
Aachen	205 1012,6	leicht bew.	ESE	4 11,7	5,3	18,7	13,9	10,5	8	10,9		1891	32,6	13,06.1964	3,8	11,06.1902
Nürbg.-Barw.	486 1013,6	leicht bew.	still	11 8,3	6,2	15,3	11,1	5,7	4	9,0						
Köln-Bonn/Flugh.	100 1014,0	leicht bew.	SE	11 10,7	6,4	18,5	12,2	6,8	5	5,0		1958	33,5	13,06.1964	2,0	16,06.1985
Bendorf	129 1014,2	leicht bew.	S	7 8,7	6,3	19,2	13,5	6,1	3	8,3		1951	33,1	13,06.1977	4,7	13,06.1967
Bad Marienberg	555 1014,4	leicht bew.	SE	9 10,0	6,9	14,3	10,5	7,2	3	5,7	3	1963	27,9	20,06.1989	3,4	16,06.1985
Gißen	195 1015,8	wolkig	N	4 7,3	6,8	16,6	12,5	5,7	5							