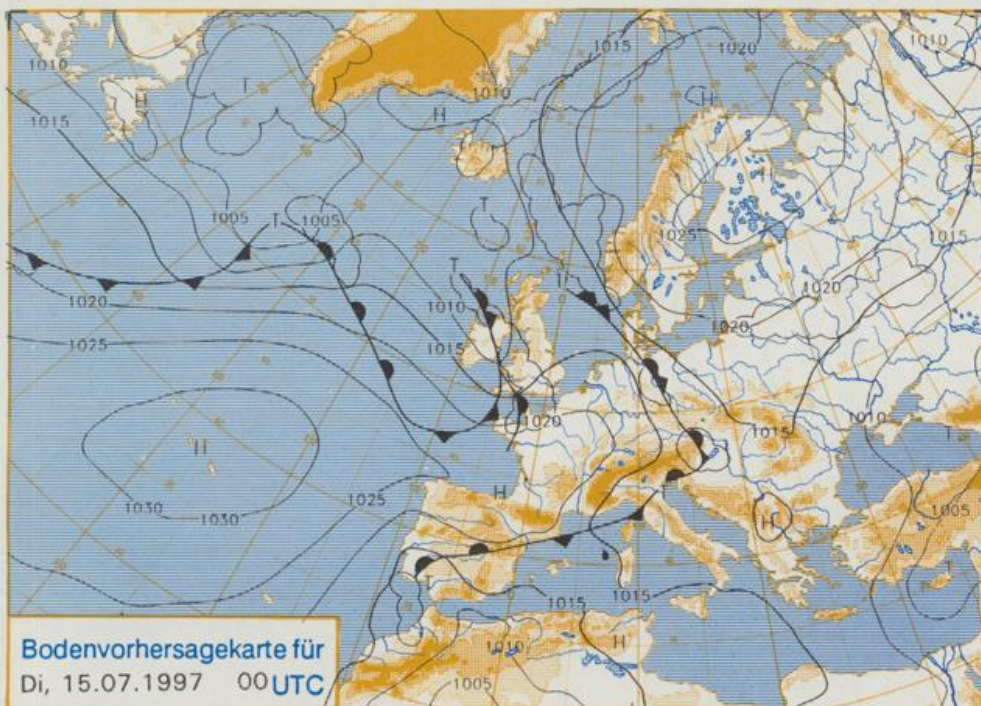


Stereographische Projektion 1 : 60 000 000 60°N



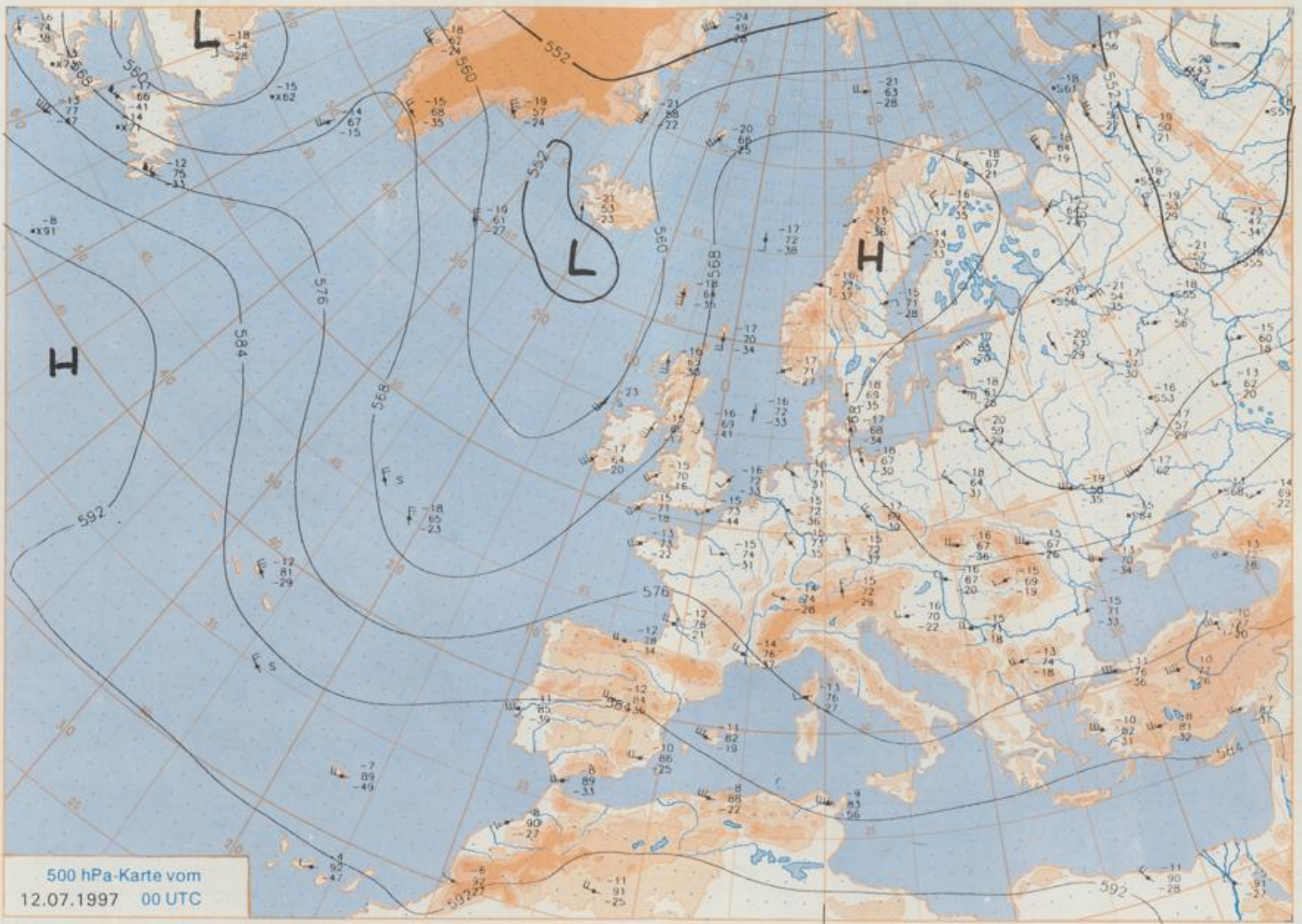
### Deutschland-Vorhersage für Montag, den 14.7.97

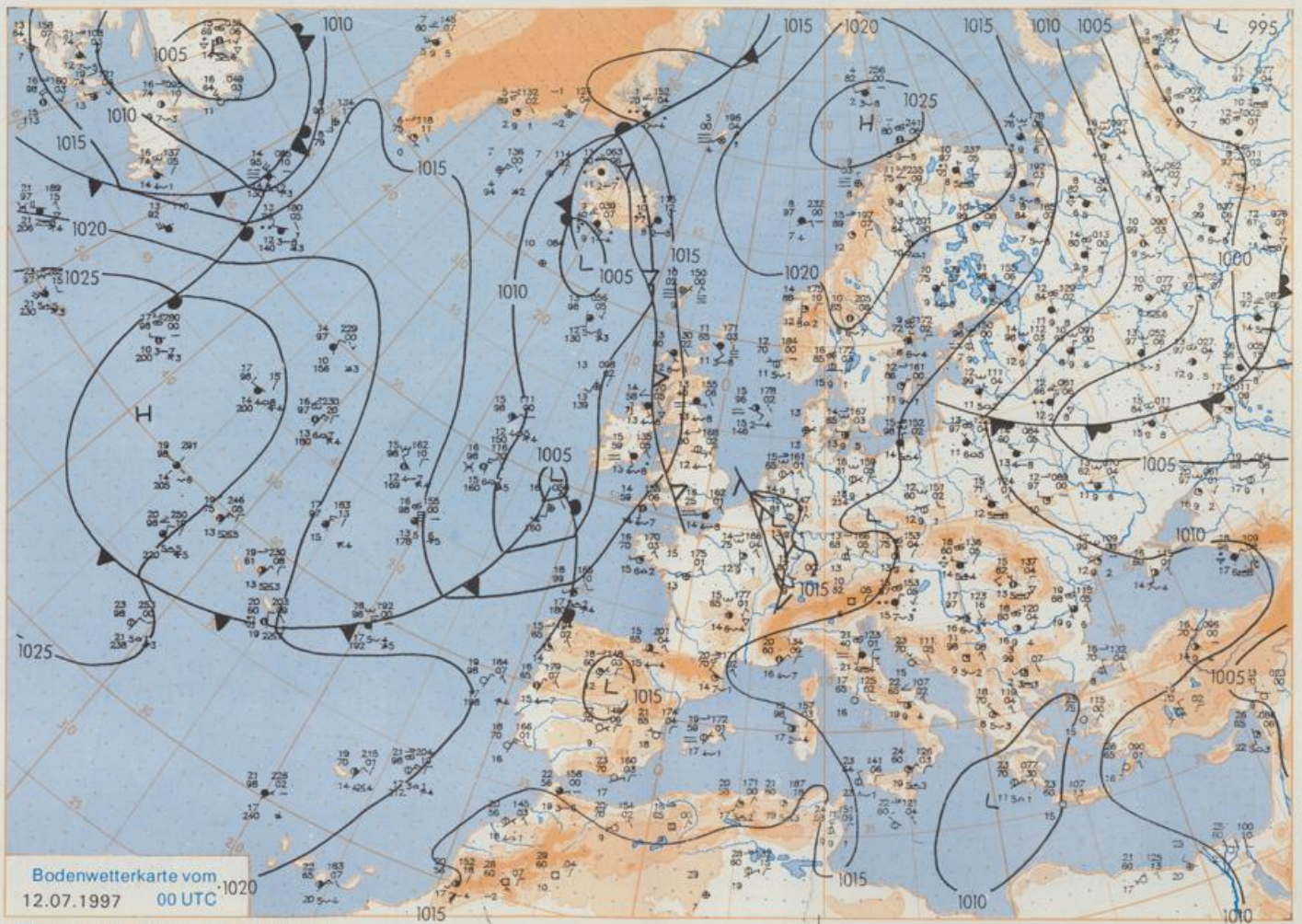
Eine Gewitterfront überquert im Laufe des Tages Deutschland von West nach Ost. Nur der äußerste Osten verbleibt noch in der präfrontalen Warmluft, während in die anderen Bereiche wieder kühlere Luft einfließt.

Bereits in den Frühstunden ist es im Westen meist stark bewölkt und es setzen teils gewittrige Regenfälle ein, die im Laufe des Tages ganz Deutschland mit Ausnahme des äußersten Ostens erfassen. Dort bleibt noch meist freundlich. Im Westen lockert am Abend die Bewölkung wieder auf. Die Frühtemperaturen liegen zwischen 17 °C im Westen und 12 °C im Osten, am Tage werden im Osten noch einmal Werte bis 28 °C, in den anderen Bereichen 21 bis 25 °C erreicht. Anfangs weht ein schwacher Ostwind. Mit Frontdurchgang frischt er stark auf und dreht auf West.

### Weitere Aussichten für Dienstag, den 15.7.97

In einem Streifen von Schleswig-Holstein über die östlichen Teile Deutschlands bis zu den Alpen wolkig mit einzelnen gewittrigen Regenfällen. Im Westen bei wechselnder Bewölkung nur vereinzelt Schauer. Tageshöchsttemperaturen zwischen 22 °C im Westen und 25 °C im Osten.





Stereographische Projektion 1:30 000 000 60°N

Wettermeldungen von Samstag, dem 12. Juli 1997 06 UTC

Station	Bar.-höhe (m)	Luftdr. red.NN (hPa)	Wetter	Wind km/h	Deutschland					Sonne Vort. Std.	RR 24h mm	Schnee höhe cm	Extremwerte der Lufttemperatur der Dekade vom 11.07. bis 20.07.					
					Luft 2 m	Temperaturen (Grad C)			Nacht 5 cm				Tmax	Datum	Tmin	Datum		
						Tau-punkt	Max	Mittel									Min	
Helgoland	8	1016,9	leicht bew.	E	8	19,3	15,6	22,0	19,3	16,7	9	15,5		1952	26,0	14.07.1994	10,6	17.07.1958
List / Sylt	29	1017,6	leicht bew.	E	9	18,8	13,5	24,8	20,6	17,2	11	8,9		1937	31,6	12.07.1991	9,6	17.07.1971
Leck	17	1017,8	leicht bew.	E	5	17,1	14,2	26,5	19,4	9,9	6	14,9		1974	30,7	14.07.1994	3,9	14.07.1993
Husum	37	1017,5	leicht bew.	E	4	17,1	14,3	25,4	19,6	12,1	6	13,5						
Schleswig	48	1017,7	leicht bew.	N	2	17,7	15,0	24,3	19,6	12,5	10	14,2		1947	31,1	14.07.1994	6,6	12.07.1953
Kiel	31	1017,2	wolkenlos	W	4	21,1	16,0	23,2	18,8	10,7	9	14,2		1940	32,7	14.07.1994	5,0	18.07.1978
Westermerkd. Arkona	9	1017,0	leicht bew. wolkig	WNW	5	18,2	14,9	X	17,9	14,1	11	15,8		1951	28,9	18.07.1983	6,6	11.07.1965
Norderney	16	1016,7	leicht bew.	ESE	11	18,4	12,8	22,1	19,0	16,4	15	15,9		1947	30,9	13.07.1994	9,6	18.07.1978
Bremerhaven	11	1016,8	leicht bew.	E	11	17,8	12,2	23,5	20,8	15,4	13	14,3		1949	32,1	11.07.1959	9,3	11.07.1993
Cuxhaven	12	1017,3	leicht bew.	ESE	13	18,5	13,6	23,6	20,9	16,9	12	15,2		1946	30,9	13.07.1994	8,4	11.07.1993
Hamburg/Flugh.	15	1017,0	leicht bew.	NE	2	17,2	14,0	25,8	19,8	12,9	9	14,6		1891	33,5	14.07.1923	5,0	14.07.1946
Lübeck	15	1017,1	leicht bew.	E	2	14,2	13,9	25,6	18,7	9,9	8	14,6		1890	34,8	14.07.1923	4,0	12.07.1930
Boltenhagen	17	1017,1	leicht bew.	SSW	4	16,3	14,8	21,6	19,2	12,8	12	14,5		1951	31,6	11.07.1959	5,9	18.07.1978
Schwerin	68	1016,7	wolkenlos	E	5	16,6	14,7	24,9	19,8	12,6	8	15,1		1946	34,2	11.07.1959	6,9	19.07.1971
Warnemünde	10	1016,7	leicht bew.	W	5	16,2	13,8	22,1	19,5	13,3	11	15,0		1951	33,1	14.07.1994	7,3	11.07.1965
Teterow	50	1016,9	X	N	2	14,1	14,1	25,9	17,8	11,9	11	11,8	0,0	1947	34,0	17.07.1976	6,7	19.07.1989
Barth	7	1016,8	stark bew.	W	4	14,8	14,0	22,8	17,6	10,5	10	13,7		1967	37,0	17.07.1976	5,3	18.07.1978
Greifswald	6	1017,1	wolkig	N	4	16,4	14,6	23,0	17,1	12,5	10	9,4	0,0	1951	32,3	14.07.1994	7,4	11.07.1965
Ueckermünde	7	1017,2	wolkig	SW	4	14,7	13,7	22,5	18,3	13,2	13	8,1	0,0	1951	33,3	14.07.1994	5,8	11.07.1965
Emden	1	1016,3	leicht bew.	E	9	17,1	13,7	25,5	19,3	13,0	12	15,0		1947	32,1	11.07.1983	5,1	16.07.1959
Odenburg	20	1016,3	leicht bew.	E	8	18,0	12,3	26,0	20,2	14,2	10	14,0						
Bremen/Flugh.	5	1016,4	leicht bew.	E	8	17,6	13,3	26,4	21,3	13,2	11	13,7		1890	34,3	11.07.1959	4,6	20.07.1986
Soltau	78	1016,7	leicht bew.	E	5	16,6	13,4	26,7	20,8	11,7	11	15,0		1947	33,6	11.07.1959	2,5	19.07.1971
Boizenburg	46	1017,5	wolkenlos	NE	4	14,8	14,0	26,7	19,9	11,5	10	14,4		1951	35,0	11.07.1959	6,2	19.07.1971
Lüchow	18	1016,7	leicht bew.	NNE	4	14,6	14,0	26,3	19,5	9,9	8	12,9		1955	35,8	11.07.1959	3,8	19.07.1971
Seehausen/Altm.	23	1017,1	wolkenlos	ENE	8	16,1	13,5	27,5	19,9	10,2	9	13,0						
Marnitz	85	1016,9	wolkenlos	NNE	4	14,9	13,8	26,6	19,7	10,3	6	12,4		1951	35,4	11.07.1959	6,6	19.07.1952
Neuruppin	39	1016,4	wolkenlos	NE	5	15,4	12,5	26,2	20,2	13,6	12	10,9		1958	35,9	11.07.1959	6,3	16.07.1977
Neubrandenburg	80	1016,9	leicht bew.	ENE	2	14,4	13,3	24,9	17,3	11,8	10	9,5	0,4					
Angermünde	55	1016,4	wolkig	NNE	5	14,8	14,5	24,4	17,0	10,9	9	6,9	4	1951	36,4	11.07.1959	4,8	18.07.1978
Lingen	26	1015,3	leicht bew.	NE	4	16,6	14,7	27,3	21,5	14,3	12	13,6		1951	34,8	11.07.1959	5,4	19.07.1971
Münst.-Osn./Flugh.	53	1015,3	leicht bew.	NE	2	17,0	13,8	27,1	20,7	11,8	9	13,6						
Osnabrück	97	1015,6	leicht bew.	E	5	16,5	12,8	26,9	20,8	13,0	10	14,0		1952	35,0	11.07.1959	6,3	18.07.1971
Diepholz	43	1016,3	leicht bew.	E	8	16,3	12,2	26,1	21,2	13,0	10	13,6		1952	36,8	11.07.1959	5,2	20.07.1986
Bad Salzungen	139	1015,8	leicht bew.	ENE	5	15,9	12,7	25,9	20,3	12,4	11	14,4		1935	34,4	11.07.1959	4,7	18.07.1971
Hannover/Flugh.	59	1016,2	leicht bew.	ENE	11	15,9	12,6	26,2	20,1	13,4	10	14,2		1936	35,0	11.07.1959	5,0	18.07.1978
Braunschweig	88	1016,4	leicht bew.	E	9	15,9	12,9	26,2	20,8	12,8	8	14,6		1891	35,5	11.07.1959	6,1	16.07.1919
Gardelegen	48	1016,0	leicht bew.	NNE	5	16,0	13,1	28,2	21,4	12,1	11	13,5		1947	37,2	11.07.1959	3,1	18.07.1978
Magdeburg	85	1016,1	leicht bew.	NNW	5	16,0	13,7	28,0	20,1	13,3	11	13,9		1947	36,6	11.07.1959	6,0	14.07.1987
Potsdam	100	1016,0	leicht bew.	ENE	9	16,3	13,0	27,3	20,8	14,3	13	11,0		1893	38,4	11.07.1959	5,8	15.07.1919
Berlin-Temp.	49	1016,1	leicht bew.	NE	8	17,2	13,0	26,4	20,8	14,1	11	11,9	0,0	1876	38,1	11.07.1959	6,6	15.07.1919
Lindenberg	104	1015,4	leicht bew.	ENE	9	16,1	13,5	25,4	19,8	13,7	13	9,1	2	1947	38,5	11.07.1959	6,0	16.07.1977
Manschnow	16	1015,3	leicht bew.	N	8	15,2	13,1	24,9	19,6	11,6	10	12,0	0,0					
Düsseldorf/Flugh.	41	1015,0	leicht bew.	SSE	4	17,9	14,5	27,3	20,6	13,3	12	11,6		1969	36,3	16.07.1976	5,4	18.07.1971
Bocholt	24	1014,7	stark bew.	E	5	16,8	13,7	26,7	20,7	13,1	11	13,5		1947	35,7	16.07.1976	4,8	12.07.1986
Essen	161	1015,0	leicht bew.	NE	5	17,6	13,4	26,8	22,2	15,5	12	12,3		1935	34,0	16.07.1976	6,5	20.07.1954
Luedenscheid	392	1015,4	leicht bew.	ESE	4	13,9	11,6	24,7	20,0	13,5	10	9,2						
Kahler Asten	859	-	leicht bew.	WSW	8	15,1	10,8	21,4	16,4	12,7	8	9,5		1955	29,6	11.07.1959	2,7	18.07.1971
Bad Lippspringe	158	1015,2	leicht bew.	W	4	18,6	12,8	25,7	19,7	11,9	10	13,3		1951	36,3	11.07.1959	2,5	18.07.1971
Kassel	233	1015,7	wolkig	uml	5	14,8	12,8	26,5	20,4	13,4	X	12,4	10	1951	35,2	11.07.1959	5,6	18.07.1971
Göttingen	171	1016,1	leicht bew.	WSW	2	12,9	11,4	26,0	17,2	9,0	7	12,6		1947	34,4	16.07.1976	4,2	16.07.1952
Leinefelde	356	1016,0	leicht bew.	still	13,8	11,8	24,0	17,8	10,1	7	13,2		1957	33,6	11.07.1959	3,4	17.07.1971	
Braunlage	610	1015,6	leicht bew.	still	14,3	11,5	22,0	16,7	10,5	7	14,4		1936	30,9	11.07.1959	3,4	18.07.1971	
Brocken	1153	-	leicht bew.	NNE	8	13,8	7,6	17,3	14,1	11,7	1	14,1		1951	25,6	11.07.1959	1,0	17.07.1971
Artern	166	1016,1	leicht bew.	still	14,0	10,8	27,0	19,8	12,4	10	13,3		1954	36,3	11.07.1959	5,2	18.07.1971	
Leipzig/Flugh.	149	1015,6	leicht bew.	NW	5	14,8	11,7	26,7	20,8	12,2	10	12,0		1951	36,6	11.07.1984	5,7	18.07.1978
Wittenberg	106	1015,5	leicht bew.	NE	5	17,8	12,0	27,7	21,8	14,8	13	9,8		1951	37,7	11.07.1959	6,4	16.07.1977
Oschatz	152	1015,4	wolkig	NNW	2	15,5	12,8	26,6	19,1	12,3	10	11,5						
Dresden/Flugh.	232	1014,9	leicht bew.	SSW	4	16,8	12,9	24,3	19,5	14,1	13	10,9	0,0	1917	35,8	11.07.1984	6,8	18.07.1978
Doberlug-Kir.	100	1015,2	leicht bew.	ENE	4	15,9	11,6	26,2	19,4	10,2	8	12,8		1951	37,1	11.07.1959	3,9	18.07.1978
Cottbus	70	1015,0	leicht bew.	NE	5	18,1	14,1	25,2	20,5	12,3	10	12,0		1951	38,2	11.07.1959	5,5	18.07.1978
Görlitz	238	1014,8	leicht bew.	ESE	2	15,8	12,8	23,2	17,9	12,1	11	9,7	0,0	1951	35,7	18.07.1976	4,8	18.07.1978
Aachen	205	1014,9	stark bew.	SW	9	18,9	14,7	26,6	21,2	18,2	17	14,0		1891	35,4	18.07.1964	6,5	17.07.1971
Nuerbg.-Barw.	486	1015,4	leicht bew.	SW	5	15,9	12,5	23,3	18,6	13,3	12	9,4						
Köln-Bonn/Flugh.	100	1015,0																