

D 7311 A  
ISSN 0936-5818  
Schutzgebühr monatlich DM 30,25  
einschließlich Versandkosten,  
Einzelpreis DM 1,25  
zuzüglich Versandkosten

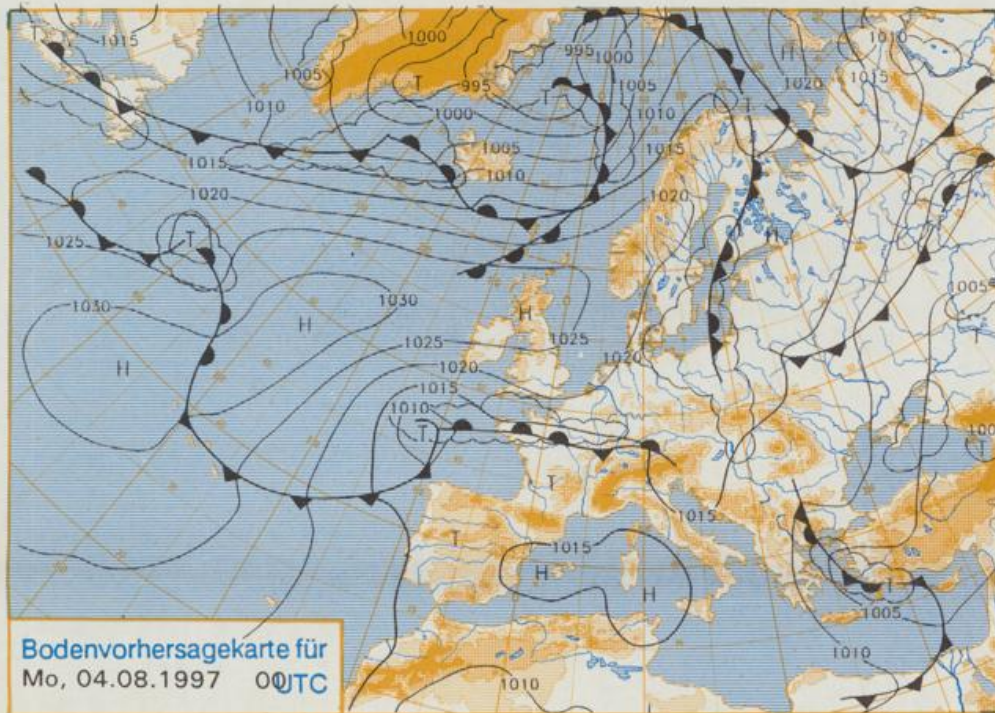
Druck und Verlag: Deutscher Wetterdienst  
Frankfurter Straße 135, 63067 Offenbach  
Postanschrift: 63004 (Postfach), Telefon: (069) 80 62 - 22 83  
Telex: 4152871, Telefax: (069) 80 62 - 24 84  
LZB: BLZ 505 000 00 Kto.-Nr.: 505 01004

Erscheint täglich; nur Postbezug

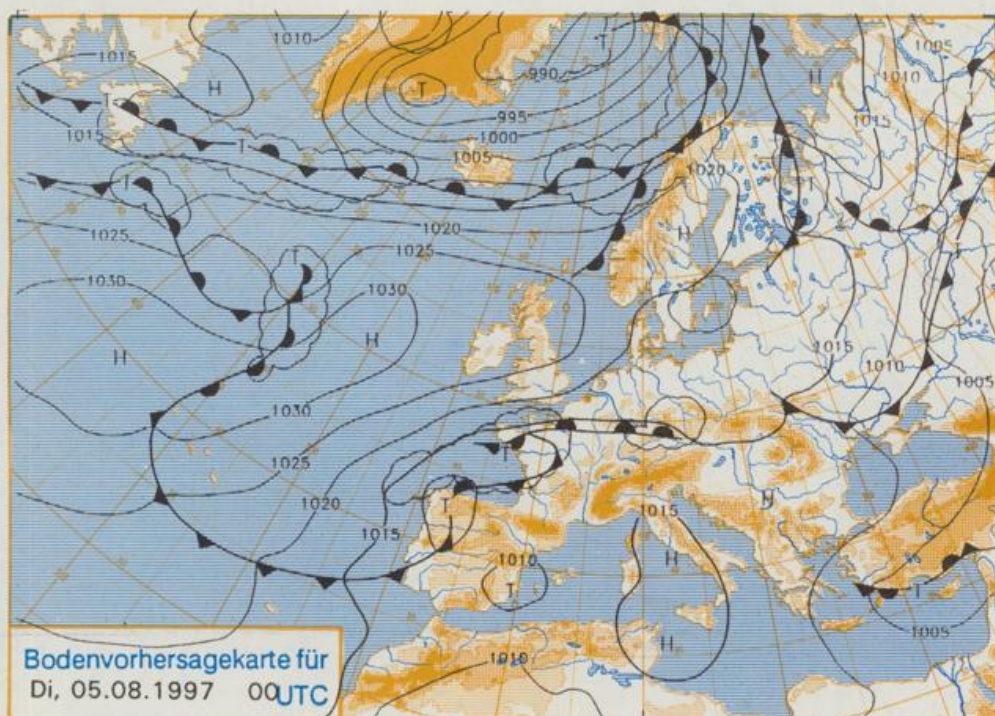
Jahrgang 1997

Samstag, den 02. August

Nummer: 214



Stereographische Projektion 1 : 60 000 000 60°N

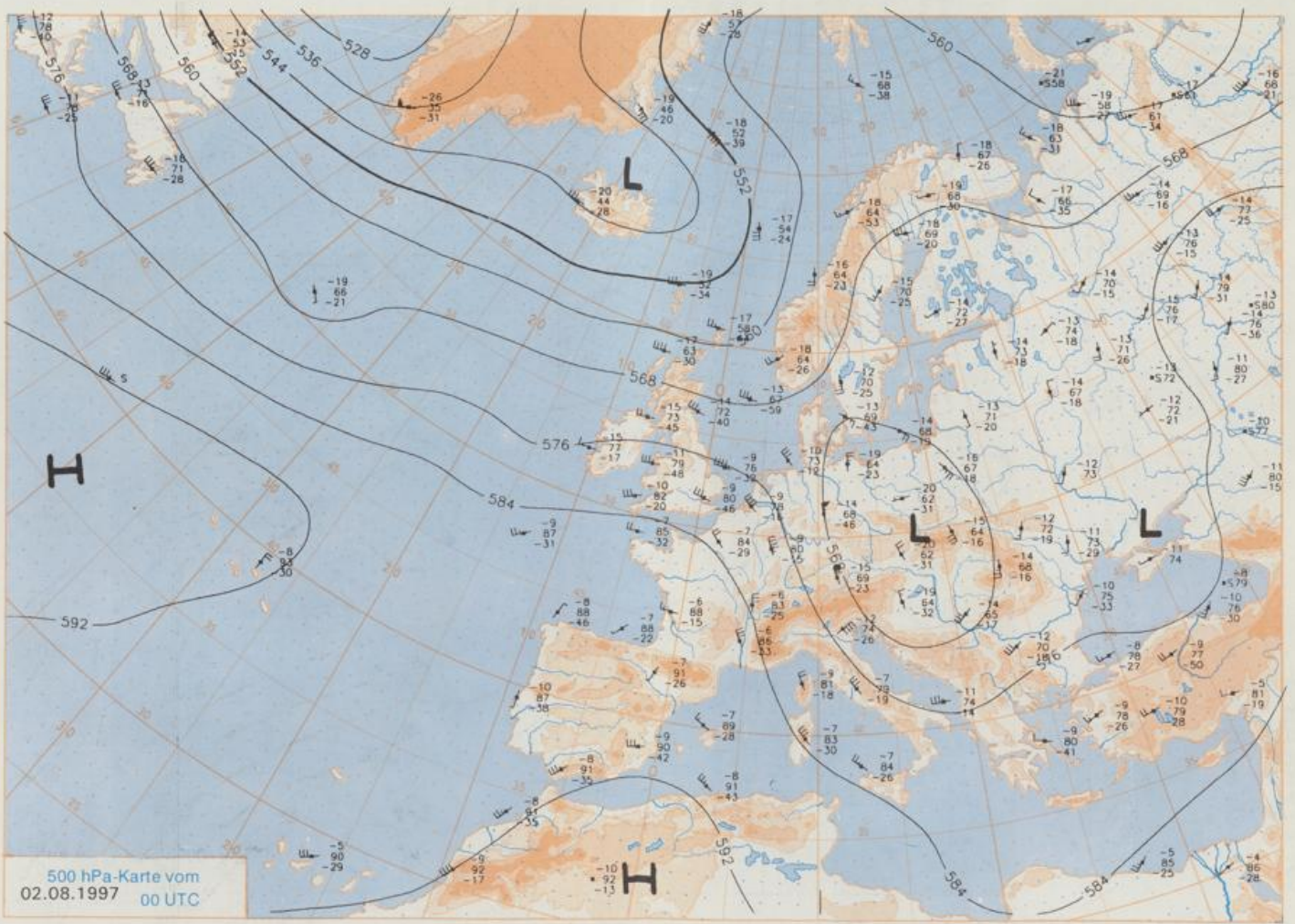


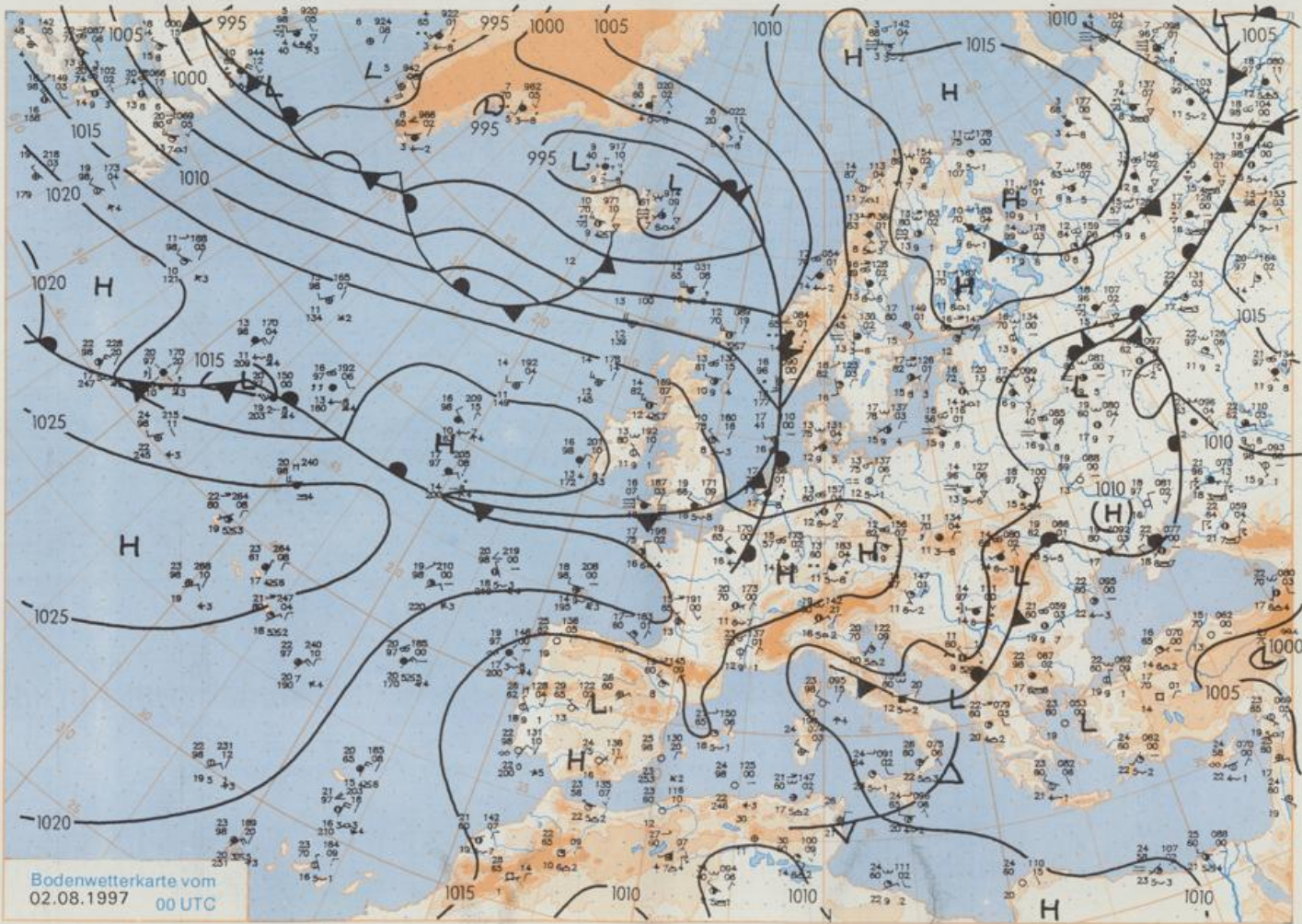
### Deutschland-Vorhersage für Montag, den 04.08.1997

In der Nacht zu Montag sinken die Temperaturen auf 17 bis 13°C. Am Tage wird es in Norddeutschland wolkgig und im Tagesverlauf kommen Schauer und Gewitter auf. Im Nordosten besteht jedoch die Chance auf trockenes Wetter. Im übrigen Deutschland wird es wolkgig und trocken. Nur am Alpenrand und über den Alpen kommen Schauer und Gewitter auf. Die Temperaturen steigen auf 21 bis 26°C. Es ist schwachwindig.

### Weitere Aussichten für Dienstag, den 05.08.1997

Zunächst ist es wolkgig oder stärker bewölkt, später ist es im Norden und in der Mitte heiter, die Temperaturen erreichen im Norden um 23, sonst um 26°C.





Stereographische Projektion 1:30 000 000 60°N

Wettermeldungen von Samstag, dem 2. August 1997 06 UTC

| Station            | Deutschland   |                      |             |           |                       |          |      |       |      |                   | Extremwerte der Lufttemperatur |                |           |            |            |             |         |            |           |
|--------------------|---------------|----------------------|-------------|-----------|-----------------------|----------|------|-------|------|-------------------|--------------------------------|----------------|-----------|------------|------------|-------------|---------|------------|-----------|
|                    | Bar.-höhe (m) | Luftdr. red.NN (hPa) | Wetter      | Wind km/h | Temperaturen (Grad C) |          |      |       |      | Sonne Vorst. Std. | RR 24h mm                      | Schnee höhe cm | 1.0E      |            | 10.0E      |             |         |            |           |
|                    |               |                      |             |           | Luft 2 m              | Teupunkt | Max. | Mitte | Min. |                   |                                |                | Nacht 2 m | Tmax Datum | Tmin Datum |             |         |            |           |
| Heiligend.         | 8             | 1013,3               | stark bew.  | SSW       | 13                    | 17,4     | 15,4 | 19,0  | 17,2 | 16,6              | 15                             | 10,6           | 0,1       | 1952       | 26,1       | 11,0        | 06.1975 | 11,0       | 2,06.1964 |
| List / Sylt        | 29            | 1013,9               | stark bew.  | S         | 11                    | 17,6     | 14,5 | 20,1  | 17,2 | 15,9              | 13                             | 11,0           | 6,0       | 1957       | 32,5       | 10,06.1975  | 9,8     | 7,08.1987  |           |
| Lück               | 17            | 1014,5               | wolkig      | still     | 16                    | 16,1     | 14,3 | 21,6  | 16,2 | 12,4              | 10                             | 10,6           |           | 1974       | 33,9       | 10,08.1975  | 5,1     | 3,06.1981  |           |
| Husum              | 37            | 1014,0               | stark bew.  | SE        | 5                     | 15,5     | 14,7 | 19,8  | 15,8 | 12,6              | 9                              | 6,5            | 8         |            |            |             |         |            |           |
| Schleswig          | 48            | 1014,8               | wolkig      | SSE       | 5                     | 14,1     | 13,6 | 21,2  | 16,0 | 13,0              | 12                             | 4,9            | 1         | 1947       | 32,3       | 1,05.1948   | 6,4     | 10,06.1965 |           |
| Kiel               | 31            | 1014,5               | wolkig      | SSW       | 5                     | 15,5     | 14,1 | 21,2  | 16,1 | 13,4              | 11                             | 9,8            | 0,6       | 1940       | 35,0       | 9,06.1992   | 6,3     | 2,06.1981  |           |
| Westermarckf.      | 9             | 1014,4               | wolkig      | W         | 11                    | 17,7     | 16,1 | 19,3  | 15,8 | 11,3              | 11                             | 10,4           |           |            |            |             |         |            |           |
| Arkona             | 42            | 1015,6               | leicht bew. | SSE       | 9                     | 16,9     | 14,1 | 19,0  | 16,7 | 14,8              | 11                             | 9,9            | 0,0       | 1951       | 31,1       | 1,06.1983   | 8,5     | 7,08.1987  |           |
| Norderney          | 16            | 1013,6               | stark bew.  | SSW       | 15                    | 16,8     | 15,7 | 19,0  | 17,4 | 16,7              | 16                             | 5,5            | 0,5       | 1947       | 33,0       | 4,08.1994   | 9,6     | 7,08.1987  |           |
| Bremmerhaven       | 11            | 1014,0               | stark bew.  | SSW       | 11                    | 16,6     | 15,0 | 19,0  | 14,5 | 15,9              | 15                             | 8,2            | 1         | 1949       | 35,8       | 9,08.1992   | 8,5     | 9,08.1962  |           |
| Cuxhaven           | 12            | 1014,0               | Fogel       | S         | 13                    | 16,2     | 14,2 | 19,9  | 17,0 | 15,7              | 15                             | 1,5            | 0,0       | 1946       | 36,3       | 9,08.1992   | 8,5     | 5,08.1962  |           |
| Hamburg/Flugh.     | 15            | 1014,9               | stark bew.  | SE        | 5                     | 14,9     | 14,0 | 20,9  | 15,6 | 12,2              | 10                             | 2,5            | 12        | 1991       | 37,3       | 9,08.1992   | 5,3     | 10,08.1965 |           |
| Lübeck             | 15            | 1014,8               | wolkig      | SW        | 4                     | 14,9     | 14,6 | 21,9  | 16,0 | 11,8              | 10                             | 5,7            | 0,3       | 1890       | 38,0       | 9,08.1992   | 6,0     | 9,08.1995  |           |
| Boltenhagen        | 17            | 1014,8               | leicht bew. | WSW       | 5                     | 14,4     | 14,1 | 20,0  | 16,6 | 11,4              | 10                             | 8,1            |           | 1951       | 36,6       | 9,08.1992   | 5,9     | 10,08.1965 |           |
| Schwern            | 68            | 1014,8               | wolkig      | ESE       | 2                     | 13,7     | 13,4 | 21,2  | 16,0 | 11,5              | 10                             | 4,3            | 0,4       | 1946       | 36,9       | 9,08.1992   | 4,9     | 7,08.1987  |           |
| Warnemünde         | 10            | 1014,6               | wolkig      | S         | 8                     | 15,0     | 13,2 | 20,3  | 17,2 | 13,3              | 11                             | 9,2            | 0,0       | 1951       | 36,8       | 9,08.1992   | 7,1     | 7,08.1987  |           |
| Teterow            | 50            | 1015,1               |             | S         | 11                    | 13,0     | 13,0 | 21,8  | 15,2 | 11,0              | 9                              | 2,3            |           | 1947       | 38,7       | 9,08.1992   | 6,7     | 7,08.1987  |           |
| Barth              | 7             | 1014,8               | leicht bew. | SW        | 5                     | 13,7     | 12,9 | 20,3  | 16,2 | 9,4               | 9                              | 6,4            | 0,1       | 1967       | 34,9       | 5,08.1994   | 7,1     | 8,08.1976  |           |
| Greifswald         | 6             | 1015,2               | leicht bew. | SSW       | 5                     | 14,1     | 13,7 | 21,4  | 15,0 | 10,3              | 9                              | 4,8            | 0,1       | 1951       | 38,5       | 1,08.1994   | 6,5     | 2,08.1976  |           |
| Ueckermünde        | 7             | 1017,1               | wolkig      | SW        | 4                     | 13,0     | 12,4 | 19,8  | 15,4 | 10,2              | 8                              | 4,0            |           | 1951       | 38,0       | 1,08.1994   | 6,5     | 1,08.1965  |           |
| Emden              | 1             | 1013,3               | Regen       | S         | 9                     | 16,5     | 15,7 | 20,5  | 16,9 | 15,6              | 17                             | 5,6            | 0,1       | 1947       | 33,3       | 4,08.1994   | 4,4     | 10,08.1965 |           |
| Odenburg           | 20            | 1013,3               | bedeckt     | SSW       | 5                     | 17,0     | 15,9 | 21,2  | 16,8 | 15,5              | 14                             | 4,2            | 2         |            |            |             |         |            |           |
| Bremen/Flugh.      | 5             | 1014,5               | stark bew.  | SSW       | 5                     | 16,4     | 15,9 | 20,6  | 16,7 | 14,7              | 14                             | 3,2            | 0,1       | 1890       | 37,6       | 9,08.1992   | 4,7     | 7,08.1987  |           |
| Soiäu              | 78            | 1015,1               | stark bew.  | S         | 2                     | 14,0     | 13,7 | 19,8  | 14,8 | 12,6              | 12                             | 3,1            | 6         | 1947       | 38,0       | 9,08.1992   | 5,6     | 10,08.1956 |           |
| Boizenburg         | 46            | 1015,4               | wolkig      | SSE       | 4                     | 15,3     | 15,3 | 22,0  | 15,8 | 12,5              | 12                             | 4,6            | 7         | 1951       | 37,3       | 9,08.1992   | 6,4     | 10,08.1965 |           |
| Lüchow             | 18            | 1015,3               | wolkig      | S         | 2                     | 14,2     | 14,1 | 20,3  | 15,4 | 11,1              | 10                             | 2,2            | 7         | 1955       | 37,6       | 9,08.1992   | 5,2     | 5,08.1957  |           |
| Seehausen/Altm.    | 23            | 1016,2               | Nebel       | W         | 2                     | 12,3     | 12,2 | 18,9  | 14,8 | 11,2              | 10                             | 2,7            | 2         |            |            |             |         |            |           |
| Marnitz            | 85            | 1015,5               | Nebel       | WNW       | 2                     | 13,1     | 12,4 | 19,8  | 14,7 | 11,3              | 8                              | 3,9            | 2         | 1951       | 36,5       | 1,08.1994   | 6,6     | 10,08.1965 |           |
| Neuruppin          | 39            | 1015,4               | Nebel       | still     | 12                    | 12,8     | 12,0 | 19,1  | 15,2 | 11,2              | 9                              | 1,2            | 0,0       | 1958       | 35,0       | 1,08.1994   | 5,6     | 7,08.1987  |           |
| Neubrandenburg     | 80            | 1015,2               | Nebel       | E         | 5                     | 13,6     | 12,5 | 20,8  | 15,8 | 10,8              | 10                             | 3,9            |           |            |            |             |         |            |           |
| Angermünde         | 55            | 1015,6               | wolkig      | still     | 13                    | 13,8     | 13,3 | 20,8  | 15,9 | 10,6              | 9                              | 2,9            | 2         | 1951       | 37,6       | 9,08.1992   | 6,0     | 7,08.1987  |           |
| Lingen             | 26            | 1013,7               | Sprühregen  | S         | 6                     | 16,5     | 16,2 | 21,9  | 17,6 | 16,2              | 14                             | 3,0            | 0,4       | 1951       | 34,1       | 4,08.1994   | 6,5     | 8,08.1953  |           |
| Münst.-Osn./Flugh. | 53            | 1014,3               | stark bew.  | S         | 5                     | 16,2     | 16,1 | 22,7  | 17,6 | 15,8              | 14                             | 2,5            | 0,5       |            |            |             |         |            |           |
| Osnabrück          | 97            | 1014,6               | Sprühregen  | SSW       | 9                     | 16,1     | 15,6 | 21,2  | 17,1 | 15,8              | 15                             | 2,5            | 0,0       | 1952       | 35,3       | 4,08.1990   | 7,1     | 9,08.1965  |           |
| Diepholz           | 43            | 1014,7               | stark bew.  | S         | 8                     | 16,1     | 15,7 | 21,5  | 16,7 | 15,2              | 14                             | 2,2            | 0,1       | 1952       | 35,8       | 9,08.1992   | 4,5     | 9,08.1953  |           |
| Bad Salzungen      | 139           | 1015,0               | wolkig      | SW        | 9                     | 15,8     | 14,3 | 20,9  | 16,7 | 15,2              | 15                             | 2,5            | 0,0       | 1935       | 36,5       | 9,08.1992   | 5,1     | 4,08.1935  |           |
| Hannover/Flugh.    | 59            | 1014,8               | stark bew.  | S         | 5                     | 15,9     | 14,4 | 19,7  | 16,1 | 14,9              | 13                             | 1,9            | 9         | 1936       | 37,4       | 9,08.1992   | 5,6     | 2,08.1947  |           |
| Braunschweig       | 88            | 1015,4               | stark bew.  | SSW       | 8                     | 15,2     | 14,0 | 19,0  | 15,1 | 13,7              | 12                             | 4,2            | 3         | 1891       | 38,2       | 9,08.1992   | 5,9     | 3,08.1902  |           |
| Gardelegen         | 48            | 1015,3               | wolkig      | WSW       | 5                     | 14,2     | 14,0 | 20,0  | 14,6 | 10,7              | 10                             | 2,8            | 5         | 1947       | 36,4       | 5,08.1994   | 4,3     | 9,08.1995  |           |
| Magdeburg          | 85            | 1015,7               | leicht bew. | still     | 13                    | 13,4     | 13,1 | 19,9  | 14,4 | 10,7              | 9                              | 2,1            | 0,6       | 1947       | 37,9       | 9,08.1992   | 4,5     | 7,08.1987  |           |
| Potsdam            | 100           | 1016,0               | Nebel       | W         | 4                     | 13,6     | 13,6 | 20,0  | 15,0 | 12,1              | 10                             | 4,6            | 0,7       | 1893       | 38,6       | 9,08.1992   | 5,4     | 7,08.1987  |           |
| Berlin-Temp.       | 49            | 1016,0               | Nebel       | ENE       | 4                     | 14,0     | 13,8 | 20,0  | 15,8 | 12,3              | 8                              | 3,6            | 2         | 1876       | 37,2       | 1,08.1994   | 6,8     | 6,08.1886  |           |
| Lindenberg         | 104           | 1015,8               | Nebel       | WNW       | 4                     | 13,2     | 13,2 | 20,6  | 14,5 | 11,3              | 10                             | 3,6            | 0,3       | 1947       | 36,5       | 9,08.1992   | 5,6     | 7,08.1987  |           |
| Manschnow          | 16            | 1015,0               | leicht bew. | W         | 4                     | 13,1     | 12,8 | 19,2  | 15,3 | 9,9               | 9                              | 1,3            | 0,7       |            |            |             |         |            |           |
| Düsseldorf/Flugh.  | 41            | 1015,1               | Sprühregen  | S         | 15                    | 16,4     | 15,8 | 18,7  | 16,6 | 16,0              | 16                             | 0,8            | 6         | 1969       | 36,0       | 4,08.1994   | 7,3     | 6,08.1987  |           |
| Böcholt            | 24            | 1014,1               | Regen       | SSW       | 8                     | 16,5     | 16,4 | 19,6  | 16,6 | 16,2              | 16                             | 0,8            | 8         | 1947       | 36,3       | 4,08.1994   | 6,3     | 8,08.1953  |           |
| Essen              | 161           | 1015,0               | bedeckt     | S         | 13                    | 15,5     | 15,2 | 18,1  | 15,5 | 15,1              | 15                             | 0,4            | 5         | 1935       | 35,2       | 4,08.1994   | 6,8     | 6,08.1967  |           |
| Luedenscheid       | 392           | 1015,0               | bedeckt     | WSW       | 13                    | 14,1     | 13,5 | 16,6  | 14,1 | 13,9              | 14                             | 0,1            | 0,5       |            |            |             |         |            |           |
| Kahle Asten        | 859           | -                    | in Wolken   | SSW       | 17                    | 11,3     | 11,2 | 13,3  | 11,0 | 10,9              | 11                             | 0,9            | 0,5       | 1955       | 30,3       | 5,08.1994   | 3,4     | 1,08.1965  |           |
| Bad Lippspringe    | 158           | 1015,2               | Sprühregen  | SSW       | 5                     | 15,8     | 13,9 | 19,7  | 15,9 | 15,0              | 14                             | 2,2            | 0,0       | 1951       | 36,2       | 9,08.1992   | 4,8     | 7,08.1987  |           |
| Kassel             | 233           | 1015,2               | stark bew.  | S         | 4                     | 14,1     | 13,4 | 20,1  | 16,4 | 13,5              | 12                             | 2,5            | 0,6       | 1951       | 35,5       | 5,08.1994   | 4,4     | 7,08.1987  |           |
| Göttingen          | 171           | 1015,7               | stark bew.  | SE        | 5                     | 14,1     | 13,5 | 19,2  | 16,2 | 13,3              | 12                             | 1,4            | 1         | 1947       | 37,9       | 9,08.1992   | 3,6     | 9,08.1953  |           |
| Lönfelde           | 356           | 1015,7               | stark bew.  | still     | 13                    | 13,6     | 13,1 | 19,4  | 14,6 | 12,9              | 12                             | 3,4            | 0,3       | 1957       | 34,7       | 9,08.1992   | 3,9     | 7,08.1987  |           |
| Braunlage          | 610           | 1015,5               | stark bew.  | W         | 8                     | 12,6     | 12,6 | 16,2  | 12,2 | 10,3              | 9                              | 4,2            | 5         | 1936       | 32,8       | 9,08.1992   | 3,6     | 7,08.1987  |           |
| Brocken            | 1153          | -                    | wolkig      | W         | 5                     | 9,7      | 8,9  | 11,3  | 8,5  | 8,3               | 8                              | 2,2            | 4         | 1951       | 27,9       | 9,08.1992   | 1,0     | 6,08.1987  |           |
| Artern             | 166           | 1016,3               | wolkig      | still     | 13                    | 13,8     | 13,1 | 21,4  | 15,9 | 12,7              | 11                             | 4,4            | 2         | 1954       | 37,4       | 9,08.1992   | 4,2     | 7,08.1987  |           |
| Leipzig/Flugh.     | 149           | 1015,9               | leicht bew. | W         | 8                     | 14,3     | 13,7 | 19,7  | 15,1 | 12,3              | 11                             | 3,4            | 6         | 1951       | 37,0       | 9,08.1992   | 6,1     | 7,08.1987  |           |
| Wittenberg         | 106           | 1015,8               | wolkig      | still     | 14                    | 12,0     | 11,7 | 19,7  | 15,0 | 9,9               | 9                              | 2,8            | 3         | 1951       | 36,5       | 9,08.1992   | 5,8     | 7,08.1987  |           |
| Osnatz             | 152           | 1016,4               | leicht bew. | W         | 8                     | 13,7     | 13,4 | 19,1  | 15,0 | 11,5              | 10                             | 2,6            | 0,5       |            |            |             |         |            |           |
| Dresden/Flugh.     | 23            | 1016,4               | leicht bew. | W         | 4                     | 13,8     | 12,3 | 19,3  | 15,0 | 12,7              | 11                             | 3,6            | 0,0       | 1917       | 36,9       | 1,08.1994   | 6,8     | 7,08.1987  |           |
| Doberrug-Kir.      | 100           | 1016,1               | Nebel       | still     | 12                    | 12,1     | 11,0 | 20,0  | 15,4 | 10,4              | 8                              | 5,1            | 0,6       | 1951       | 36,5       | 9,08.1992   | 5,0     | 7,08.1987  |           |
| Cottbus            | 70            | 1015,9               | leicht bew. | SW        | 5                     | 13,2     | 12,6 | 21,4  | 15,5 | 11,1              | 9                              | 5,4            | 0,1       | 1951       | 38,4       | 9,08.1992   | 5,8     | 7,08.1987  |           |
| Görlitz            | 238           | 1015,7               | wolkig      | W         | 9                     | 13,7     | 12,3 | 17,9  | 13,6 | 11,8              | 11                             | 4,3            | 2         | 1951       | 35,5       | 1,08.1994   | 4,3     | 7,08.1987  |           |
| Aachen             | 205           | 1015,0               | bedeckt     | WSW       | 5                     | 15,9     | 15,8 | 17,1  | 15,3 | 15,4              | 15                             |                | 8         | 1891       | 36,3       | 4,08.1994</ |         |            |           |