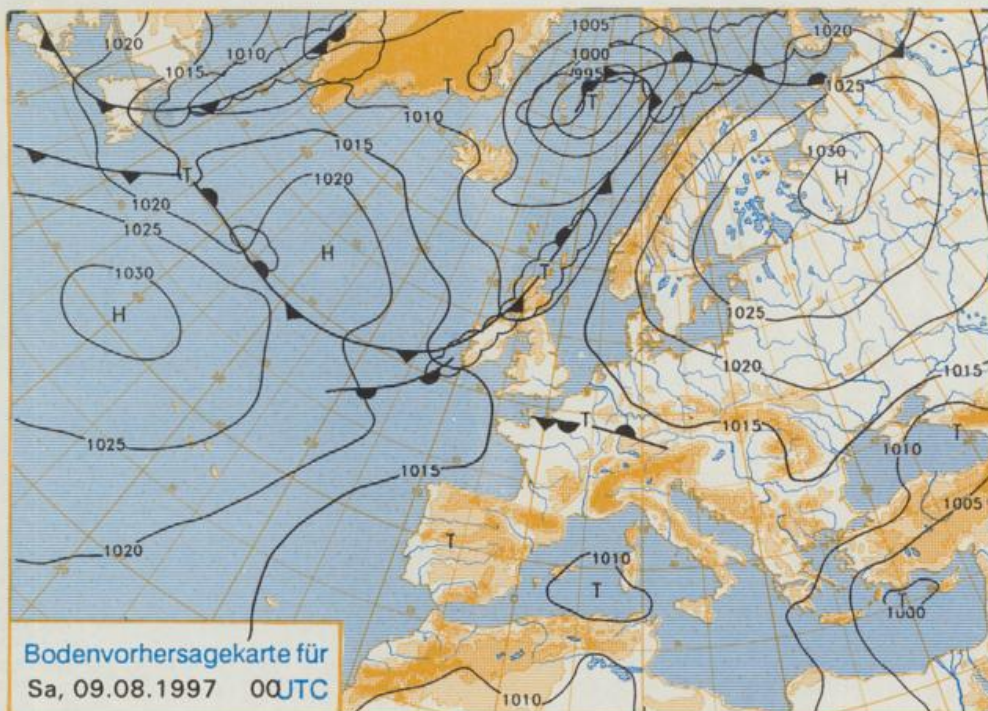


Stereographische Projektion 1 : 60 000 000 60°N



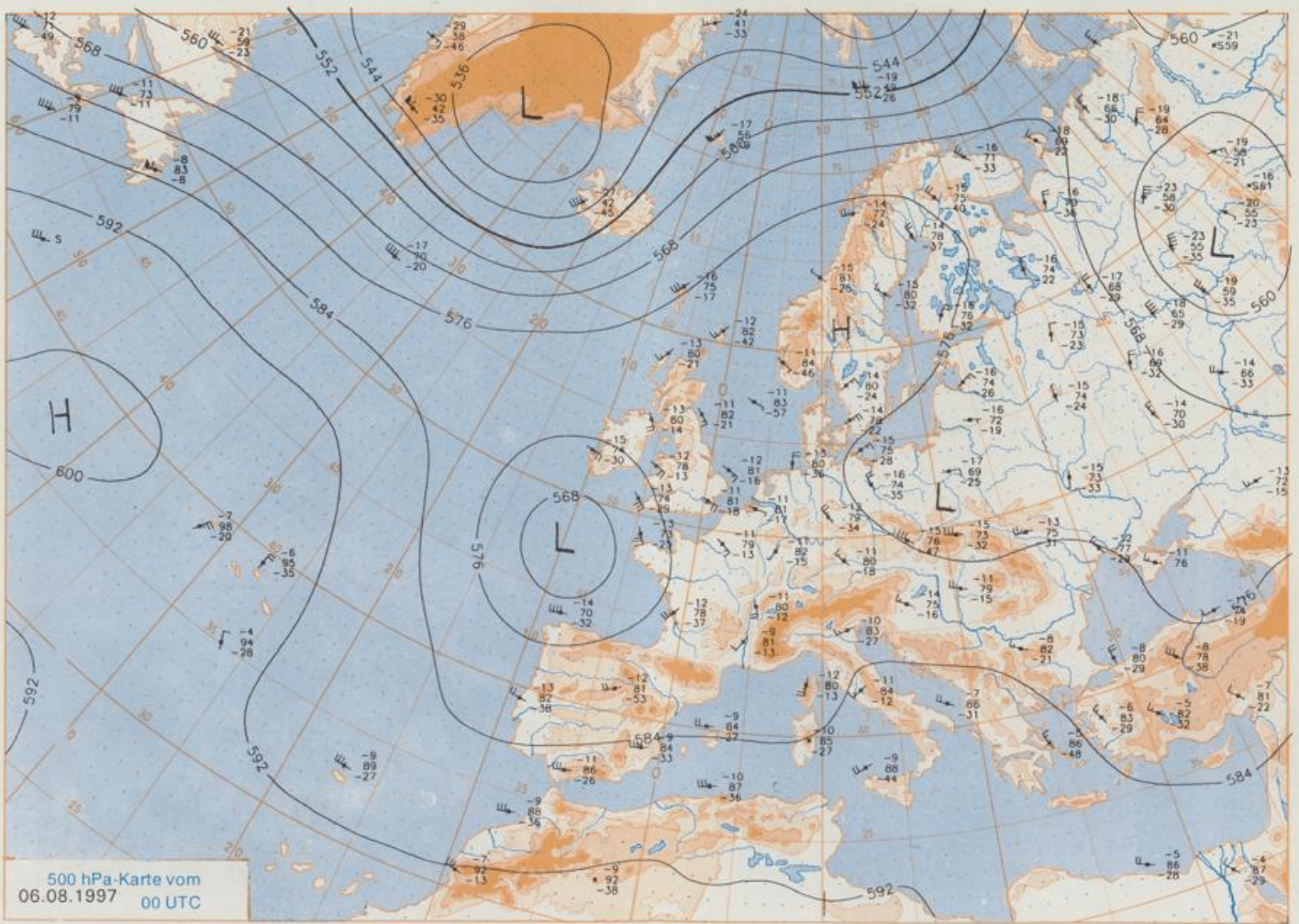
### Deutschland-Vorhersage für Freitag, 08.08.97

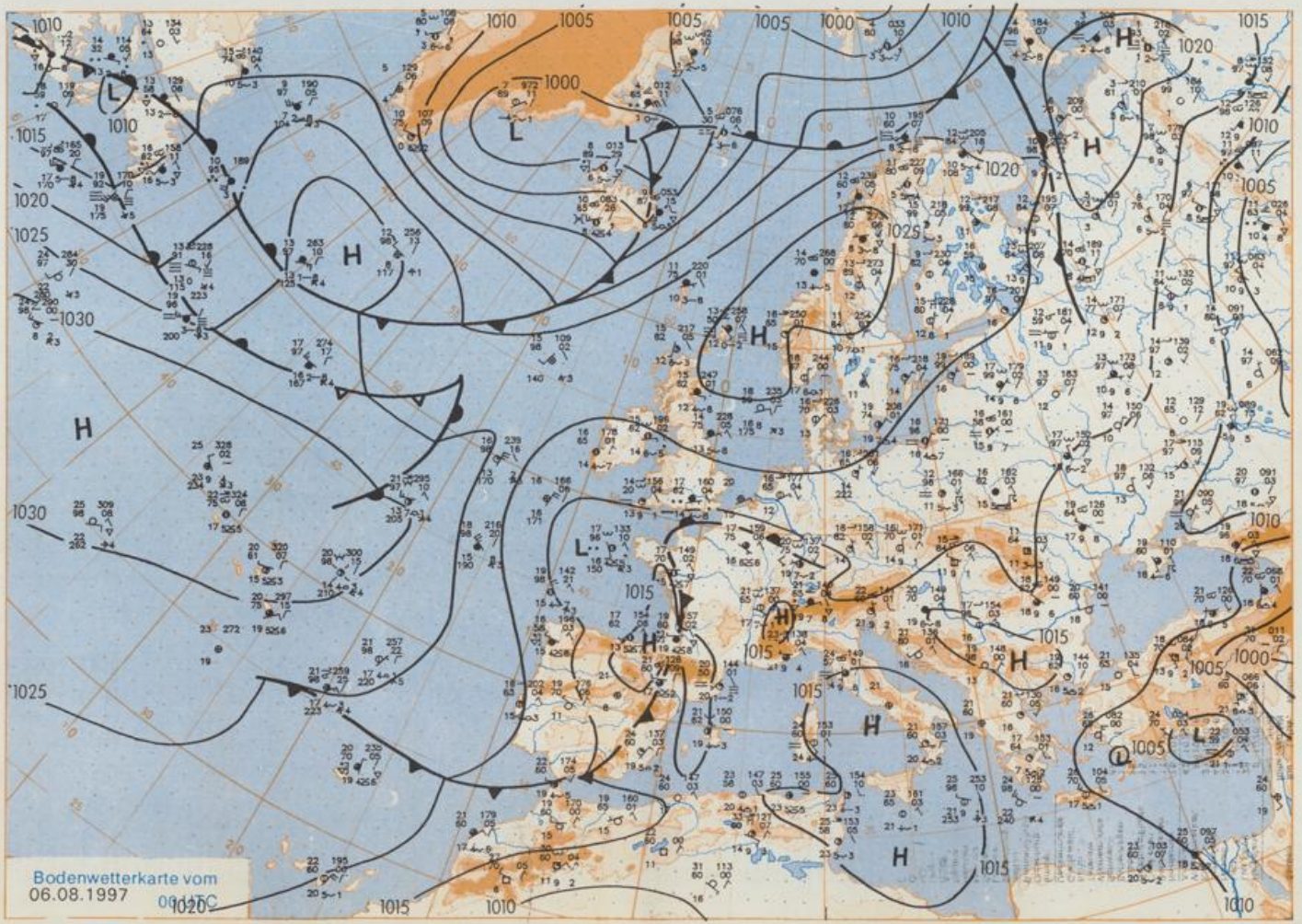
Das umfangreiche Hoch über Nordosteuropa dominiert nach der Bodenwetterkarte auch über großen Teilen Deutschlands. Allerdings wandert ein Tief in höheren Niveaus aus dem polnischen Raum nach Norddeutschland und führt auch in Schleswig-Holstein und Niedersachsen zu Labilisierung.

Danach kommt es im Norden bis zu den Mittelgebirgen am Freitag zu stärkerer Quellbewölkung, aber nur vereinzelt im Bergland, wie im Harz, aber auch in Küstennähe, zu Gewittern. Im südlich anschließenden Vorhersagegebiet ist es nach Auflösung örtlicher Morgennebel bei viel Sonne und wenig Wolken weiterhin sehr warm. Nur ganz im Südwesten und im unmittelbaren Alpengebiet treten örtlich Wärmegewitter auf. Nach Frühtemperaturen zwischen 15 und 11°C, am Oberrhein auch um 18°C, liegen die Tagesmaxima zwischen 23°C an der Küste, um 26°C in der Mitte und bis um 30°C am Rhein, vereinzelt auch an der Donau. Der Wind weht schwach, gebietsweise mäßig und kommt im Norden aus Nordost, sonst aus östlicher Richtung.

Weitere Aussichten für  
Samstag, 09.08.97

Wenig Änderung.





Stereographische Projektion 1 : 30 000 000 60°N

Wettermeldungen von Mittwoch, dem 6. August 1997 06 UTC

Station	Bar.- höhe (m)	Luftdr. red.NN (hPa)	Wetter	Wind km/h	Temperatur (Grad C)				Nacht 2m 5cm	Sonne Vort. Std.	RR 24h mm	Schnee höhe cm	Extremwerte der Lufttemperatur in der Dekade vom 1.08. bis 10.08.					
					Luft 2m	Tau- punkt	Max	Mittel Min					seit		Datum			
							Vortag	2m					Tmax	Tmin	Datum	Datum		
Helgoland	8	1020,3	leicht bew.	ENE	26	19,1	17,3	21,7	20,2	18,6	16	14,4	1952	28,1	10.08.1975	11,0	2.08.1964	
List / Sylt	29	1021,7	wolkenlos	ENE	21	17,9	15,7	26,1	20,8	17,4	15	14,8	1937	32,5	10.08.1975	9,8	7.08.1987	
Leck	17	1021,7	leicht bew.	ENE	13	17,8	16,1	26,4	19,7	14,3	11	14,4	1974	33,9	10.08.1975	5,1	3.08.1981	
Husum	37	1020,7	leicht bew.	NE	9	16,9	16,3	24,9	19,2	13,2	11	12,7						
Schleswig	48	1021,6	leicht bew.	NE	8	17,8	17,1	24,4	18,9	15,5	14	13,8	1947	32,3	1.08.1948	6,4	10.08.1965	
Kiel	31	1020,8	leicht bew.	ENE	13	19,7	16,6	23,2	20,0	17,8	16	12,6	1940	35,0	9.08.1992	6,3	2.08.1981	
Westermarckd.	9	1020,9	leicht bew.	NE	18	19,2	17,1	23,0	20,6	17,5	16	14,4						
Arkona	42	1020,9	stark bew.	NE	31	19,2	17,3	21,9	19,4	17,9	16	12,5	1951	31,1	1.08.1983	8,5	7.08.1987	
Norderney	16	1020,2	wolkenlos	ENE	18	19,0	17,1	21,2	19,4	17,8	17	14,4	1947	33,0	4.08.1994	9,6	7.08.1987	
Bremerhaven	11	1020,1	wolkenlos	E	15	16,7	14,9	24,6	20,5	15,7	15	13,7	1949	35,8	9.08.1992	8,5	9.08.1962	
Cuxhaven	12	1020,4	wolkenlos	E	22	18,5	16,6	25,1	20,5	17,7	16	14,4	1946	36,3	9.08.1992	8,5	5.08.1962	
Hamburg/Flugh.	15	1020,5	leicht bew.	NE	9	16,8	15,2	24,9	19,5	13,4	11	13,5	1891	37,3	9.08.1992	5,3	10.08.1965	
Lübeck	15	1020,5	leicht bew.	SE	2	15,4	15,1	24,3	18,4	11,9	10	13,6	1890	38,0	9.08.1992	6,0	9.08.1995	
Boltenhagen	17	1020,7	leicht bew.	E	17	19,5	17,4	22,3	19,6	17,9	16	13,1	1951	36,6	9.08.1992	5,9	10.08.1965	
Schwerin	68	1020,1	leicht bew.	NE	5	17,2	16,0	24,7	19,2	15,4	12	11,7	1946	36,9	9.08.1992	4,9	7.08.1987	
Warnemünde	10	1020,1	leicht bew.	NE	9	19,0	17,0	22,5	20,4	17,0	14	12,9	1951	36,9	9.08.1992	7,1	7.08.1987	
Teterow	50	1019,9	leicht bew.	N	5	15,5	15,5	25,2	18,7	13,1	12	11,5	1947	38,7	9.08.1992	6,7	7.08.1987	
Barth	7	1020,1	leicht bew.	NE	11	18,8	17,0	23,1	19,5	14,3	13	12,7	1967	34,9	5.08.1994	7,1	8.08.1976	
Greifswald	6	1020,1	stark bew.	NNE	13	19,5	16,6	22,2	19,2	17,7	16	13,1	1951	36,5	1.08.1994	6,5	2.08.1976	
Uckermarkünde	7	1019,9	wolkig	NE	15	19,8	17,2	22,5	19,7	18,7	17	12,7	1951	38,0	1.08.1994	6,5	1.08.1965	
Edem	1	1019,4	wolkenlos	ENE	9	16,9	16,0	24,1	18,7	13,2	12	13,6	1947	33,3	4.08.1994	4,4	10.08.1965	
Oldenburg	20	1019,4	leicht bew.	ENE	9	16,4	14,8	24,5	19,8	14,5	10	13,2						
Bremen/Flugh.	5	1019,2	leicht bew.	E	13	16,6	15,1	25,5	20,1	13,9	12	13,0	1890	37,6	9.08.1992	4,7	7.08.1987	
Soltau	78	1019,7	wolkenlos	E	5	15,1	13,5	25,8	19,4	11,8	11	13,3	1947	38,0	9.08.1992	5,6	10.08.1956	
Boizenburg	46	1020,7	wolkenlos	NE	9	16,3	16,1	25,4	19,6	13,8	12	13,3	1951	37,3	9.08.1992	6,4	10.08.1965	
Lüchow	18	1019,9	stark bew.	NNE	5	13,7	13,6	26,6	19,9	11,4	10	10,6	1955	37,6	9.08.1992	5,2	5.08.1957	
Seehausen/Altm.	23	1020,4	stark bew.	NNW	2	14,1	13,6	27,1	19,8	10,9	10	12,0						
Mernitz	85	1020,3	Nebel	NNW	2	14,5	13,7	25,8	18,8	11,7	8	11,6	1951	36,5	1.08.1994	6,6	10.08.1965	
Neuruppin	39	1019,6	leicht bew.	NNE	5	16,6	15,2	25,7	20,0	15,6	13	11,9	1958	35,0	1.08.1994	5,6	7.08.1987	
Neubrandenburg	80	1019,7	wolkig	NNE	13	16,1	15,7	24,8	19,0	13,9	12	12,9						
Angermünde	55	1019,2	stark bew.	N	5	16,1	15,8	24,9	18,4	13,6	12	12,1	1951	37,6	9.08.1992	6,0	7.08.1987	
Lingen	26	1018,2	wolkenlos	NE	8	15,7	14,2	26,0	19,8	14,3	12	14,2	1951	34,1	4.08.1994	6,5	8.08.1953	
Münst.-Osn./Flugh.	53	1018,0	wolkenlos	NE	4	16,2	14,0	26,1	18,8	13,4	10	14,3						
Osnabrück	97	1018,5	wolkenlos	ENE	9	15,6	13,5	25,2	19,7	13,5	10	14,4	1952	35,3	4.08.1990	7,1	9.08.1965	
Diepholz	43	1019,2	wolkenlos	E	9	16,2	12,8	25,5	20,2	15,0	11	13,2	1952	35,8	9.08.1992	4,5	9.08.1953	
Bad Salzuflen	139	1018,3	wolkenlos	S	2	15,5	13,9	25,0	19,1	14,6	12	13,7	1935	36,5	9.08.1992	5,1	4.08.1935	
Hannover/Flugh.	59	1018,8	wolkenlos	ENE	5	15,5	13,3	25,4	19,4	13,4	11	12,9	1936	37,4	9.08.1992	5,6	2.08.1947	
Braunschweig	88	1018,9	leicht bew.	ESE	2	16,0	14,4	25,5	19,4	13,3	10	13,0	1891	38,2	9.08.1992	5,9	3.08.1902	
Gardelegen	48	1019,2	leicht bew.	NE	4	14,2	13,7	26,6	21,0	10,9	10	11,8	1947	36,4	5.08.1994	4,3	9.08.1995	
Magdeburg	85	1019,1	leicht bew.	NNE	2	14,8	14,1	26,4	20,5	12,3	10	11,5	1947	37,9	9.08.1992	4,5	7.08.1987	
Potsdam	100	1019,5	leicht bew.	ENE	8	15,8	15,7	26,1	20,3	14,0	12	12,8	1893	38,6	9.08.1992	5,4	7.08.1987	
Berlin-Temp.	49	1019,5	leicht bew.	NNE	9	17,0	16,3	25,2	20,7	14,4	10	12,7	1876	37,2	1.08.1994	6,8	6.08.1986	
Lindenberg	104	1018,9	Nebel	NNE	5	15,4	15,4	25,3	19,6	13,6	12	10,5	1947	38,5	9.08.1992	5,6	7.08.1987	
Menschnow	16	1018,1	stark bew.	NNW	4	16,3	16,0	25,1	19,4	13,4	12	8,6	0,0					
Düsseldorff/Flugh.	41	1016,4	leicht bew.	NNE	8	16,0	13,7	25,7	21,0	12,7	12	10,3	1969	36,0	4.08.1994	7,3	6.08.1987	
Bocholt	24	1016,8	wolkenlos	ENE	9	16,8	14,2	25,2	18,6	15,3	12	13,9	1947	36,3	4.08.1994	6,3	8.08.1953	
Essen	161	1016,8	leicht bew.	ENE	13	16,5	12,6	24,8	20,2	15,0	13	11,8	1935	35,2	4.08.1994	6,8	6.08.1987	
Luedenscheid	392	1016,7	leicht bew.	ESE	5	14,7	11,8	24,1	18,4	12,6	9	11,2						
Kahler Asten	859	-	leicht bew.	E	18	13,1	10,1	21,4	15,8	11,4	9	8,9	1955	30,3	5.08.1994	3,4	1.08.1965	
Bad Lippspringe	158	1017,7	wolkenlos	E	13	18,2	13,5	24,8	19,4	15,0	13	13,5	1951	36,2	9.08.1992	4,8	7.08.1987	
Kassel	233	1017,6	wolkenlos	N	5	16,8	11,9	25,6	19,6	14,6	10	10,5	1951	35,5	5.08.1994	4,4	7.08.1987	
Göttingen	171	1018,8	leicht bew.	still	5	12,2	11,5	26,0	19,0	10,0	8	9,7	1947	37,9	9.08.1992	3,6	9.08.1953	
Leinefelde	356	1018,3	leicht bew.	NE	5	14,4	11,7	24,0	17,6	12,2	8	9,3	1957	34,7	9.08.1992	3,9	7.08.1987	
Braunlage	610	1018,2	leicht bew.	ENE	9	14,8	12,1	22,1	17,4	12,5	9	11,5	1936	32,8	9.08.1992	3,6	7.08.1987	
Brocken	1153	-	wolkig	ENE	18	12,0	11,0	16,5	13,5	10,4	9	11,8	1951	27,9	9.08.1992	1,0	6.08.1987	
Artern	166	1018,7	leicht bew.	still	14,9	13,6	26,1	19,6	13,5	11	10,8	1954	37,4	9.08.1992	4,2	7.08.1987		
Leipzig/Flugh.	149	1018,3	leicht bew.	ENE	11	15,7	14,6	25,3	20,2	13,9	13	10,7	1951	37,0	9.08.1992	6,1	7.08.1987	
Wittenberg	106	1018,8	leicht bew.	NE	5	16,7	14,7	25,9	20,6	14,7	13	11,3	1951	38,5	9.08.1992	6,8	7.08.1987	
Oschatz	152	1018,7	leicht bew.	ENE	8	14,5	14,1	25,8	20,1	11,8	10	8,2						
Dresden/Flugh.	232	1018,8	leicht bew.	S	5	13,9	12,9	25,2	19,8	12,5	10	8,1	1917	36,9	1.08.1994	6,8	7.08.1987	
Doberlug-Kir.	100	1018,9	stark bew.	still	5	13,6	12,6	24,8	19,0	10,9	8	11,8	1951	38,5	9.08.1992	5,0	7.08.1987	
Cottbus	70	1018,8	bedeckt	NNE	5	14,6	13,9	25,1	20,4	11,4	9	10,0	1951	38,4	9.08.1992	5,8	7.08.1987	
Görlitz	238	1017,9	wolkig	N	2	14,3	12,5	24,0	18,8	11,5	10	8,1	0,0	1951	35,5	1.08.1994	4,3	7.08.1987
Aachen	205	1015,3	leicht bew.	ENE	5	16,0	13,5	26,5	20,8	15,5	14	10,9	1891	36,3	4.08.1994	7,3	3.08.1908	
Nuerbg.-Barw.	486	1014,7	leicht bew.	E	22	16,9	10,5	24,9	19,5	16,0	14	8,2						
Köln-Bonn/Flugh.	100	1015,6	leicht bew.	SE	4	17,9	12,1	28,6	21,4	15,2	11	11,1	1958	36,4	4.08.1990	5,0	6.08.1987	
Bendorf	129	1015,2	leicht bew.	N	2	17,2	14,0	29,1	23,0	15,6	13	10,7	1951	36,4	4.08.1994	7,0	6.08.1967	
Bad Marienberg	555	1016,3	leicht bew.	E	13	15,8	10,2	24,3	19,4	14,4	10	9,0	1963	33,3	5.08.1994	5,4	7.08.1987	
Bad Hersfeld	195	1016,9	leicht bew.	N	9	14,8	12,1	26,2	21,7	13,3	11	11,0	1939	35,4	9.08.1992	5,0	1.08.1965	
Gießen	272	1018,1	wolkenlos	NE	8	14,6	13,8	25,2	18,6	10,6	9	X	1949	36,0	9.08.1992	4,2	5.08.1949	
Wasserkuppe	925	-	leicht bew.	E	26	13,6	9,8	20,5	16,9	12,1	10	11,4	1936	31,3	9.08.1992	3,4	6.08.1987	
Meiningen	453	1017,2	wolkenlos	N	5	15,8	12,3	23,7	19,0	13,4	8	8,1	1979	33,6	9.08.1992	2,4	7.08.1987	
Schmücke	948	-	leicht bew.	E	18	13,3	10,5	18,9	14,5	11,2	9	5,7	0,0	1947	30,6	9.08.1992	3,4	6.08.1987
Erfurt/Flugh.	322	1018,1	wolkenlos	NNE	5	14,4	12,6	23,9	19,1	11,5	8	6,7	1967	36,0	9.08.1992	3,8	7.08.1987	
Neuhaus a.R.	851	-	leicht bew.	ENE	11													