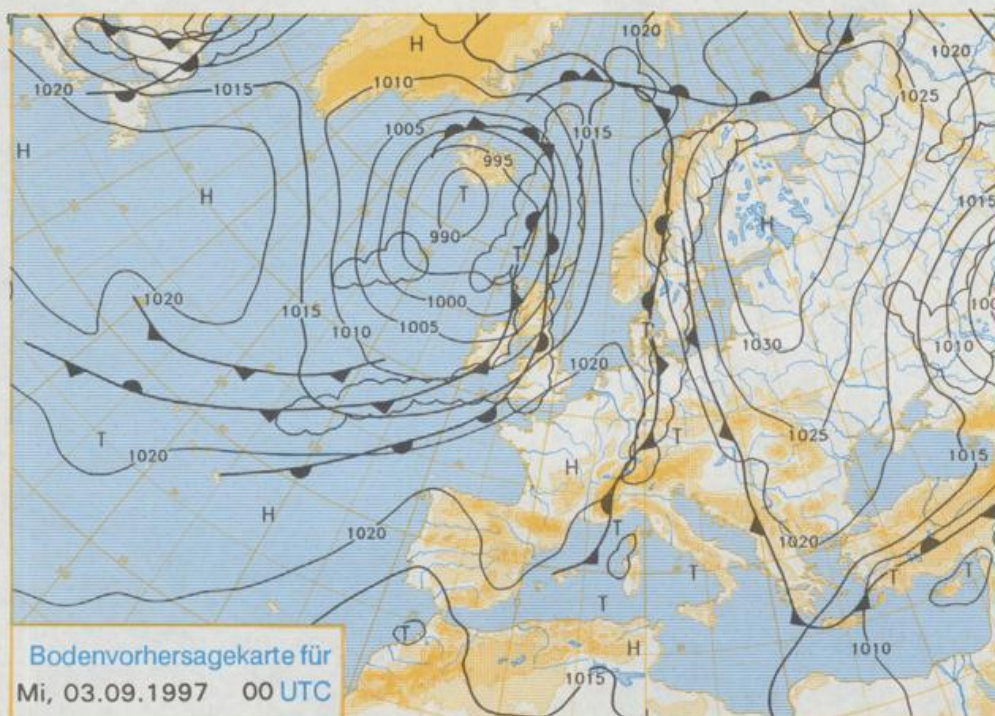


Stereographische Projektion 1 : 60 000 000 60°N

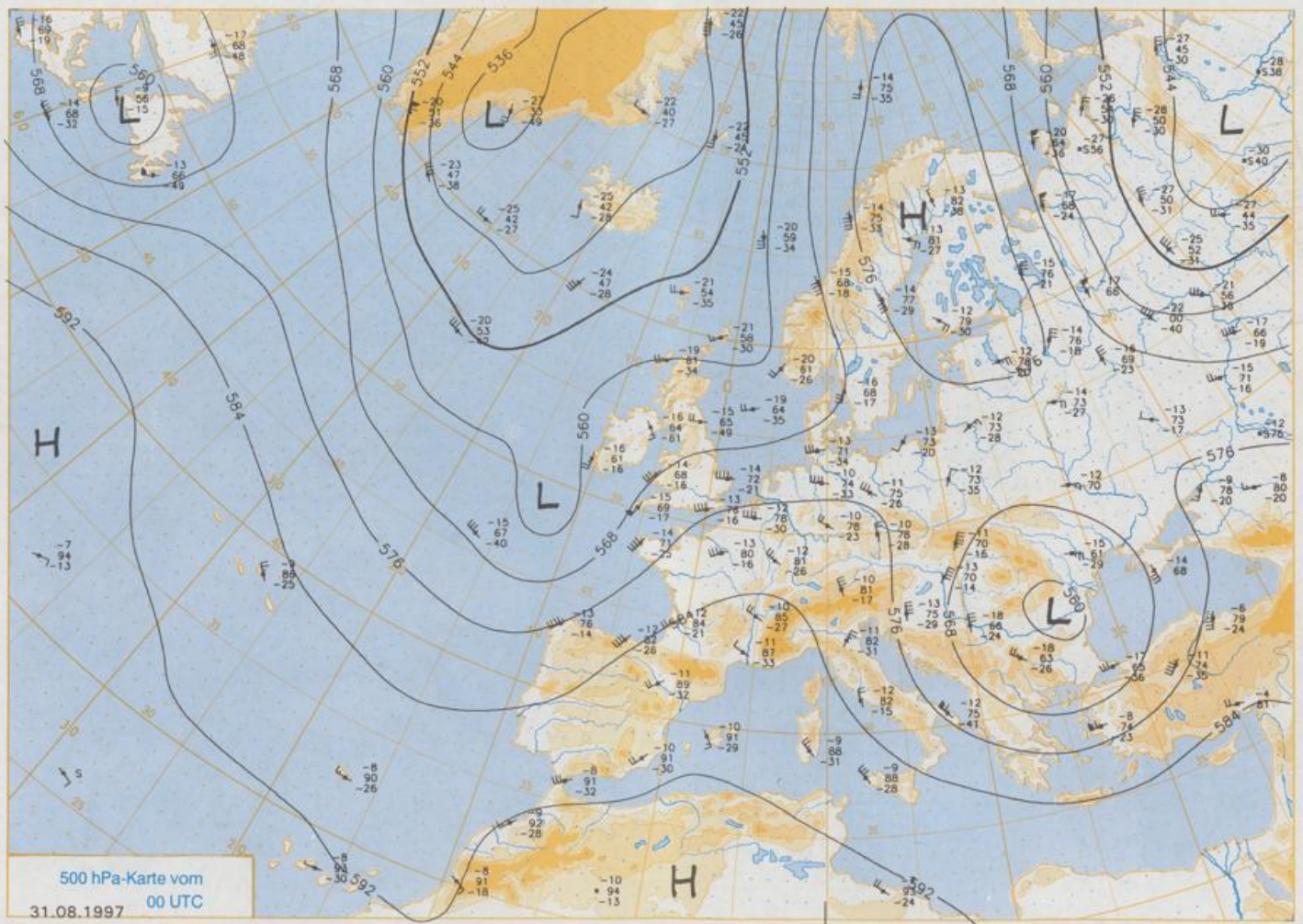


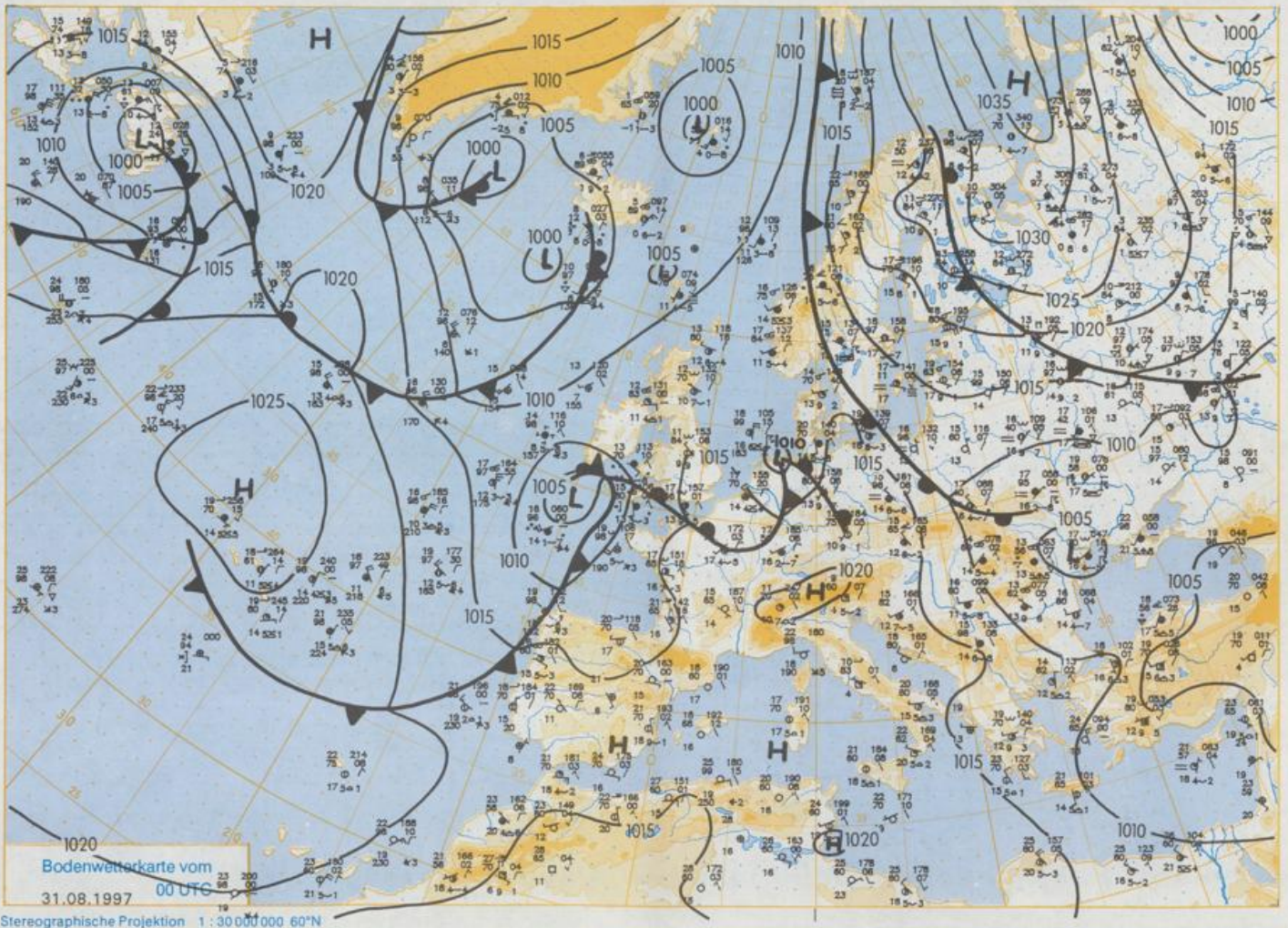
Deutschland-Vorhersage für Dienstag, den 02.09.97

Die über Nordwestdeutschland angelangte Kaltfront eines Tiefs südlich von Island kommt unter Wellenbildung nur langsam nach Osten voran. Sie beeinflusst zunächst den Norden und Westen, in der zweiten Tageshälfte den Südwesten und erst gegen Abend auch den Nordosten Deutschlands. Der Osten und Süden verbleiben noch unter schwachem Hochdruckeinfluß.

Während es in der Nacht zum Dienstag bereits im Nordwesten und Westen, später auch im Norden regnet, ist es in den übrigen Landesteilen nach Auflösung von Frühnebelfeldern heiter bis wolkig. Die Frühtemperaturen liegen zwischen 19 und 14°C. Im Südwesten kommt es am Nachmittag zu Schauern und Gewittern. Im Osten und Süden bleibt es noch trocken. Im Nordosten setzen die schauerartige verstärkten Niederschläge mit eingelagerten Gewittern erst gegen Abend ein. Die Temperaturen erreichen in den Regengebieten Höchstwerte um 19°C, ansonsten steigen sie je nach Sonnenscheindauer auf 23 bis 28°C. Es weht ein schwacher Wind mit Gewitterböen.

Weitere Aussichten für
Mittwoch, den 03.09.97
In der Westhälfte aufgelockerte Bewölkung mit Schauern im Nordwesten und Westen. In der Osthälfte unbeständig mit Schauern und Gewittern und nur wenigen Auflockerungen. Temperaturen 20 bis 25°C.





Wettermeldungen von Sonntag, dem 31. August 1997 06 UTC

| Station | Bar.- höhe (hPa) | Luftdr. red.NN (hPa) | Wetter | Wind km/h | Deutschland | | | | | Sonne Vort. Std. | RR 24h mm | Schnee höhe cm | Extremwerte der Lufttemperatur der Dekade vom 21.08. bis 31.08. | | | | | |
|--------------------|------------------------|----------------------------|-------------|--------------|-----------------------|---------------|---------------|--------------|------|------------------------|-----------------|----------------------|--|------------|---------------|---------------|-----|------------|
| | | | | | Temperaturen (Grad C) | | | | | | | | Nacht 5 cm | in seit | Tmax Datum | Tmin Datum | | |
| | | | | | Luft 2m | Teu- punkt | Max Vortag | Mittel 2m | Min | | | | | | | | | |
| Helgoland | 8 | 1014.1 | stark bew. | SSW | 30 | 18.1 | 16.1 | 19.6 | 18.8 | 17.4 | 17 | 4.3 | 0.1 | 1952 | 24.8 | 23.08.1995 | 9.0 | 25.08.1956 |
| List / Sylt | 29 | 1014.2 | leicht bew. | SSW | 21 | 18.4 | 16.7 | 21.1 | 18.2 | 17.1 | 15 | 3.5 | 1 | 1937 | 28.0 | 22.08.1995 | 9.4 | 30.08.1986 |
| Leck | 17 | 1014.7 | leicht bew. | SSE | 8 | 16.8 | 14.5 | 22.3 | 17.4 | 16.5 | 18 | 5.1 | 0.0 | 1974 | 31.0 | 22.08.1995 | 2.8 | 31.08.1983 |
| Husum | 37 | 1014.6 | stark bew. | S | 9 | 16.5 | 15.0 | 21.1 | 17.2 | 15.9 | 16 | 4.6 | 0.0 | | | | | |
| Schleswig | 48 | 1015.7 | stark bew. | S | 8 | 16.1 | 14.1 | 21.7 | 17.7 | 16.0 | 15 | 5.2 | 0.0 | 1947 | 30.7 | 23.08.1995 | 4.8 | 29.08.1948 |
| Kiel | 31 | 1015.3 | stark bew. | S | 5 | 17.1 | 12.8 | 21.7 | 18.1 | 16.7 | 16 | 5.8 | 0.2 | 1940 | 32.3 | 27.08.1964 | 4.9 | 22.08.1964 |
| Westermarkdf. | 9 | 1015.6 | stark bew. | S | 8 | 17.4 | 13.6 | 21.2 | 18.1 | 15.9 | 15 | 4.8 | | | | | | |
| Arkona | 42 | 1017.0 | stark bew. | WSW | 13 | 17.3 | 16.6 | 21.7 | 18.4 | 14.8 | 13 | 6.7 | 0.0 | 1951 | 30.1 | 27.08.1964 | 7.8 | 23.08.1964 |
| Norderney | 16 | 1014.5 | stark bew. | SW | 22 | 17.7 | 15.8 | 19.5 | 17.0 | 16.5 | 16 | 4.2 | 0.5 | 1947 | 30.5 | 27.08.1964 | 8.9 | 24.08.1956 |
| Bremerhaven | 11 | 1015.4 | wolkig | SW | 18 | 17.3 | 15.2 | 22.2 | 18.2 | 16.5 | 15 | 7.1 | | 1949 | 31.6 | 27.08.1964 | 7.5 | 25.08.1966 |
| Cuxhaven | 12 | 1015.4 | leicht bew. | SSW | 13 | 16.4 | 14.8 | 21.3 | 18.2 | 15.7 | 14 | 6.5 | 0.3 | 1948 | 31.7 | 27.08.1964 | 7.5 | 25.08.1966 |
| Hamburg/Flugh. | 15 | 1016.1 | stark bew. | SW | 11 | 17.1 | 14.5 | 22.4 | 18.0 | 15.9 | 13 | 7.3 | | 1891 | 35.7 | 21.08.1943 | 1.8 | 22.08.1964 |
| Lübeck | 15 | 1016.2 | stark bew. | S | 8 | 15.7 | 13.2 | 23.6 | 16.8 | 14.0 | 12 | 6.3 | | 1890 | 34.5 | 21.08.1943 | 3.6 | 21.08.1949 |
| Boltenhagen | 17 | 1016.2 | wolkig | SW | 11 | 15.7 | 13.2 | 23.6 | 16.8 | 14.0 | 12 | 6.3 | | 1951 | 33.3 | 27.08.1964 | 4.3 | 22.08.1964 |
| Schwerin | 68 | 1016.4 | wolkig | SSW | 9 | 14.7 | 12.3 | 23.1 | 17.0 | 14.3 | 11 | 6.7 | | 1946 | 33.5 | 27.08.1964 | 5.7 | 23.08.1973 |
| Warnemünde | 10 | 1015.9 | stark bew. | S | 9 | 16.0 | 12.3 | 21.3 | 18.1 | 14.9 | 13 | 3.8 | 13 | 1951 | 33.5 | 27.08.1964 | 6.5 | 22.08.1964 |
| Teterow | 50 | 1016.8 | stark bew. | S | 8 | 14.4 | 14.4 | 21.7 | 15.9 | 12.6 | 10 | 3.5 | 0.0 | 1947 | 33.5 | 23.08.1995 | 5.2 | 22.08.1964 |
| Barth | 7 | 1016.3 | wolkig | SSW | 8 | 14.4 | 14.8 | 21.8 | 17.2 | 12.7 | 12 | 6.1 | | 1967 | 31.7 | 23.08.1995 | 3.5 | 23.08.1973 |
| Greifswald | 6 | 1016.7 | leicht bew. | SSW | 4 | 14.1 | 13.7 | 22.6 | 17.3 | 11.8 | 9 | 5.9 | | 1951 | 32.4 | 27.08.1964 | 4.2 | 23.08.1964 |
| Ueckermünde | 7 | 1017.5 | leicht bew. | SW | 8 | 12.5 | 11.8 | 21.6 | 17.4 | 11.6 | 10 | 1.8 | | 1951 | 32.4 | 30.08.1951 | 2.4 | 23.08.1964 |
| Emden | 5 | 1014.9 | stark bew. | SSW | 17 | 16.4 | 15.2 | 19.4 | 16.6 | 16.0 | 17 | 4.2 | 2 | 1947 | 32.4 | 27.08.1964 | 4.4 | 22.08.1964 |
| Oldenburg | 20 | 1015.3 | wolkig | WSW | 11 | 16.9 | 14.0 | 22.0 | 18.0 | 16.3 | 14 | 6.7 | 0.0 | | | | | |
| Bremen/Flugh. | 5 | 1016.2 | wolkig | SW | 9 | 16.6 | 15.8 | 22.6 | 17.8 | 14.2 | 12 | 7.8 | 0.0 | 1890 | 36.0 | 21.08.1943 | 3.4 | 26.08.1980 |
| Soitze | 78 | 1016.6 | stark bew. | SW | 8 | 16.8 | 14.8 | 22.6 | 17.4 | 15.4 | 14 | 8.9 | | 1947 | 32.5 | 27.08.1964 | 2.4 | 26.08.1980 |
| Boizenburg | 46 | 1017.0 | stark bew. | SSW | 5 | 15.8 | 13.8 | 23.9 | 17.2 | 13.9 | 12 | 8.6 | | 1951 | 33.2 | 27.08.1964 | 4.5 | 22.08.1964 |
| Lüchow | 18 | 1016.7 | wolkig | SSW | 2 | 14.1 | 13.8 | 22.9 | 15.4 | 11.8 | 11 | 7.9 | | 1955 | 32.7 | 27.08.1964 | 2.0 | 23.08.1973 |
| Seehausen/Altm. | 23 | 1017.6 | leicht bew. | S | 5 | 12.1 | 10.8 | 23.0 | 15.8 | 10.5 | 10 | 7.6 | | | | | | |
| Marnitz | 85 | 1016.8 | wolkig | SW | 2 | 15.8 | 12.3 | 22.7 | 15.5 | 12.0 | 8 | 4.5 | 0.0 | 1951 | 32.5 | 27.08.1964 | 4.7 | 22.08.1964 |
| Neuruppin | 39 | 1017.1 | leicht bew. | SSW | 2 | 13.0 | 11.8 | 22.1 | 16.0 | 12.2 | 9 | 5.2 | 0.0 | 1958 | 32.5 | 21.08.1989 | 4.7 | 22.08.1973 |
| Neubrandenburg | 80 | 1017.1 | leicht bew. | SSE | 5 | 15.1 | 13.8 | 20.8 | 17.2 | 12.6 | 11 | 3.7 | | | | | | |
| Angermünde | 55 | 1017.2 | leicht bew. | SE | 4 | 13.1 | 12.7 | 21.8 | 16.7 | 11.1 | 9 | 4.8 | | 1951 | 33.1 | 21.08.1989 | 2.1 | 23.08.1973 |
| Lingen | 26 | 1017.1 | stark bew. | SSW | 9 | 16.0 | 15.7 | 21.2 | 17.5 | 16.0 | 15 | 4.1 | 0.8 | 1951 | 33.4 | 27.08.1964 | 4.5 | 31.08.1959 |
| Münst.-Osn./Flugh. | 53 | 1017.5 | stark bew. | WSW | 11 | 17.0 | 14.0 | 22.6 | 17.0 | 16.4 | 15 | 5.5 | 0.0 | | | | | |
| Osnabrück | 97 | 1017.2 | stark bew. | WSW | 9 | 16.6 | 15.1 | 22.2 | 17.3 | 16.4 | 15 | 6.0 | 0.0 | 1952 | 33.9 | 27.08.1964 | 4.7 | 31.08.1959 |
| Diepholz | 43 | 1016.9 | stark bew. | WSW | 11 | 17.3 | 15.4 | 23.0 | 17.1 | 14.8 | 13 | 7.5 | 0.0 | 1952 | 33.5 | 27.08.1964 | 2.2 | 31.08.1959 |
| Bad Salzfluren | 139 | 1017.3 | stark bew. | SW | 5 | 17.0 | 14.9 | 22.5 | 17.2 | 15.8 | 14 | 7.5 | 0.0 | 1935 | 35.2 | 21.08.1943 | 3.3 | 31.08.1959 |
| Hannover/Flugh. | 59 | 1016.7 | stark bew. | SW | 8 | 17.2 | 14.9 | 23.0 | 18.4 | 16.6 | 15 | 9.8 | 0.0 | 1936 | 38.0 | 21.08.1943 | 3.3 | 22.08.1964 |
| Braunschweig | 88 | 1017.1 | stark bew. | SW | 2 | 17.3 | 14.7 | 22.8 | 17.9 | 16.4 | 14 | 11.6 | | 1891 | 36.1 | 21.08.1943 | 4.6 | 22.08.1964 |
| Gardelegen | 48 | 1016.6 | leicht bew. | S | 5 | 13.4 | 12.2 | 22.8 | 15.2 | 10.8 | 10 | 8.9 | | 1947 | 33.9 | 27.08.1964 | 1.4 | 23.08.1964 |
| Magdeburg | 85 | 1017.4 | wolkig | SSW | 5 | 14.5 | 13.7 | 23.0 | 16.2 | 13.1 | 11 | 10.1 | | 1947 | 33.9 | 27.08.1964 | 3.8 | 26.08.1980 |
| Potsdam | 100 | 1017.7 | leicht bew. | SW | 13 | 12.7 | 11.9 | 22.3 | 16.3 | 12.0 | 10 | 5.3 | | 1893 | 37.4 | 21.08.1943 | 5.6 | 28.08.1899 |
| Berlin-Temp. | 49 | 1017.8 | leicht bew. | S | 4 | 13.1 | 11.1 | 22.2 | 16.5 | 12.3 | 7 | 5.5 | | 1876 | 36.6 | 21.08.1943 | 3.5 | 29.08.1885 |
| Lindenberg | 104 | 1017.9 | leicht bew. | WSW | 5 | 12.0 | 10.7 | 21.4 | 15.6 | 11.0 | 9 | 3.4 | | 1947 | 34.3 | 28.08.1964 | 6.0 | 29.08.1959 |
| Menschow | 16 | 1016.9 | leicht bew. | still | | 12.5 | 12.2 | 21.4 | 15.6 | 10.0 | 8 | 2.3 | 0.0 | | | | | |
| Düsseldorf/Flugh. | 41 | 1018.5 | wolkig | SW | 11 | 15.7 | 13.8 | 20.9 | 17.5 | 14.8 | 13 | 1.9 | 0.0 | 1969 | 31.7 | 22.08.1995 | 5.0 | 29.08.1993 |
| Bocholt | 24 | 1017.6 | stark bew. | SW | 9 | 16.0 | 15.1 | 19.7 | 17.1 | 15.7 | 15 | 1.9 | 0.0 | 1947 | 34.7 | 27.08.1964 | 3.7 | 29.08.1993 |
| Essen | 161 | 1018.5 | wolkig | SW | 11 | 15.5 | 14.2 | 19.9 | 16.5 | 15.4 | 14 | 2.4 | 0.5 | 1935 | 35.0 | 23.08.1944 | 6.0 | 30.08.1964 |
| Luedenscheid | 392 | 1018.1 | stark bew. | W | 11 | 14.6 | 13.6 | 18.2 | 15.2 | 14.5 | 13 | 3.2 | 0.0 | | | | | |
| Kahler Asten | 859 | - | in Wolken | WSW | 13 | 11.9 | 11.9 | 16.3 | 11.9 | 11.6 | 12 | 5.9 | 0.8 | 1955 | 28.3 | 27.08.1964 | 3.0 | 30.08.1964 |
| Bad Lipspringe | 158 | 1017.7 | stark bew. | SW | 5 | 16.6 | 15.3 | 22.3 | 17.3 | 13.8 | 12 | 6.8 | 0.2 | 1951 | 34.0 | 27.08.1964 | 3.6 | 22.08.1973 |
| Kessel | 233 | 1017.8 | wolkig | SSE | 8 | 15.9 | 15.1 | 22.0 | 16.3 | 15.7 | 15 | 9.3 | | 1947 | 34.9 | 27.08.1964 | 4.6 | 29.08.1993 |
| Göttingen | 171 | 1017.9 | stark bew. | SSW | 5 | 16.7 | 14.8 | 22.9 | 17.7 | 15.2 | 13 | 8.8 | | 1951 | 33.3 | 28.08.1964 | 2.3 | 21.08.1949 |
| Leinefelde | 356 | 1018.0 | stark bew. | WSW | 8 | 15.6 | 14.3 | 21.4 | 16.5 | 15.2 | 14 | 9.7 | | 1957 | 32.7 | 27.08.1964 | 3.1 | 29.08.1993 |
| Braunlage | 610 | 1017.7 | bedeckt | W | 5 | 13.4 | 13.0 | 19.0 | 13.7 | 11.9 | 10 | 10.9 | 0.0 | 1936 | 30.8 | 21.08.1943 | 2.6 | 22.08.1973 |
| Brocken | 1153 | - | in Wolken | W | 22 | 10.9 | 10.7 | 14.7 | 10.4 | 9.7 | 9 | 10.9 | 0.6 | 1951 | 25.9 | 28.08.1964 | 1.4 | 25.08.1980 |
| Artern | 166 | 1018.1 | stark bew. | WSW | 8 | 16.1 | 15.1 | 23.5 | 17.0 | 15.1 | 13 | 12.5 | 0.0 | 1954 | 34.0 | 28.08.1964 | 4.2 | 26.08.1980 |
| Leipzig/Flugh. | 149 | 1017.8 | wolkig | S | 8 | 15.6 | 14.3 | 22.0 | 17.2 | 12.8 | 11 | 12.1 | | 1951 | 33.9 | 28.08.1992 | 5.5 | 26.08.1980 |
| Wittenberg | 106 | 1017.7 | stark bew. | still | | 4.7 | 12.3 | 23.2 | 15.9 | 11.8 | 10 | 7.1 | | 1951 | 33.6 | 21.08.1989 | 4.6 | 26.08.1980 |
| Oschatz | 152 | 1018.5 | wolkig | WSW | 9 | 14.8 | 13.3 | 21.9 | 15.4 | 12.4 | 10 | 8.4 | | | | | | |
| Dresden/Flugh. | 232 | 1018.8 | leicht bew. | S | 9 | 13.1 | 11.1 | 20.4 | 16.6 | 12.0 | 10 | 6.0 | | 1917 | 34.8 | 21.08.1943 | 5.3 | 30.08.1947 |
| Doberlug-Kir. | 100 | 1018.4 | leicht bew. | SSW | 8 | 12.0 | 10.5 | 21.7 | 15.1 | 10.3 | 7 | 5.5 | | 1951 | 34.7 | 28.08.1992 | 1.2 | 23.08.1976 |
| Cottbus | 70 | 1017.9 | leicht bew. | SW | 5 | 12.2 | 11.5 | 21.4 | 15.1 | 10.6 | 8 | 4.1 | 0.0 | 1951 | 34.9 | 27.08.1960 | 3.2 | 23.08.1976 |
| Görlitz | 238 | 1018.5 | leicht bew. | SSE | 8 | 11.3 | 9.8 | 19.2 | 14.6 | 9.1 | 8 | 2.4 | 0.2 | 1951 | 33.8 | 29.08.1992 | 4.1 | 23.08.1976 |
| Aachen | 205 | 1018.4 | leicht bew. | SW | 8 | 13.7 | 12 | | | | | | | | | | | |