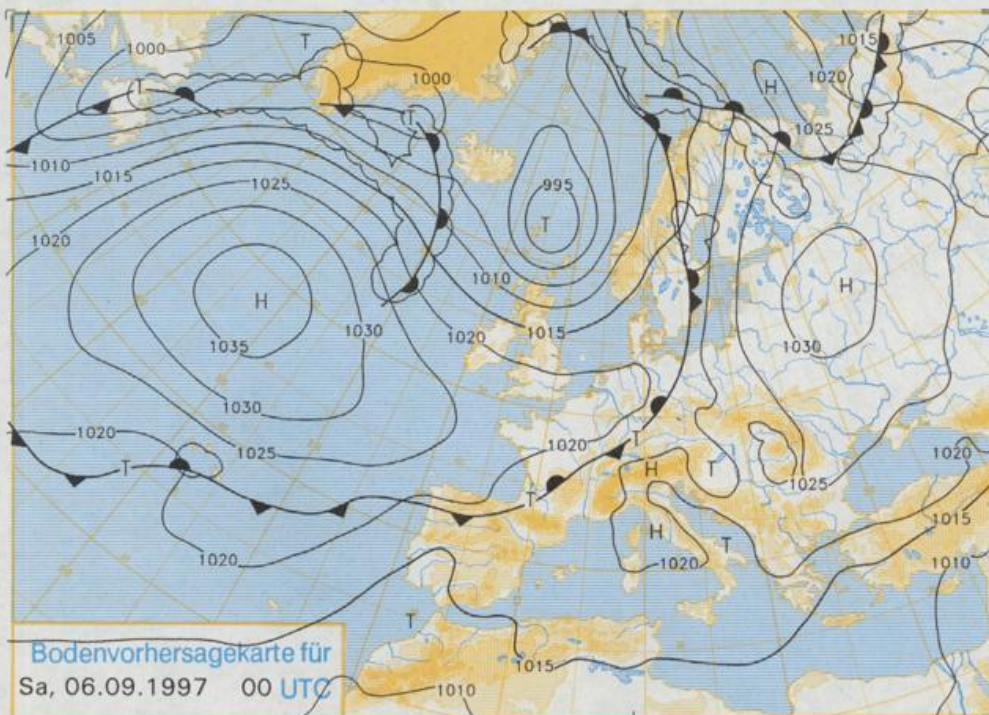


Deutschland-Vorhersage für Freitag, 05.09.1997

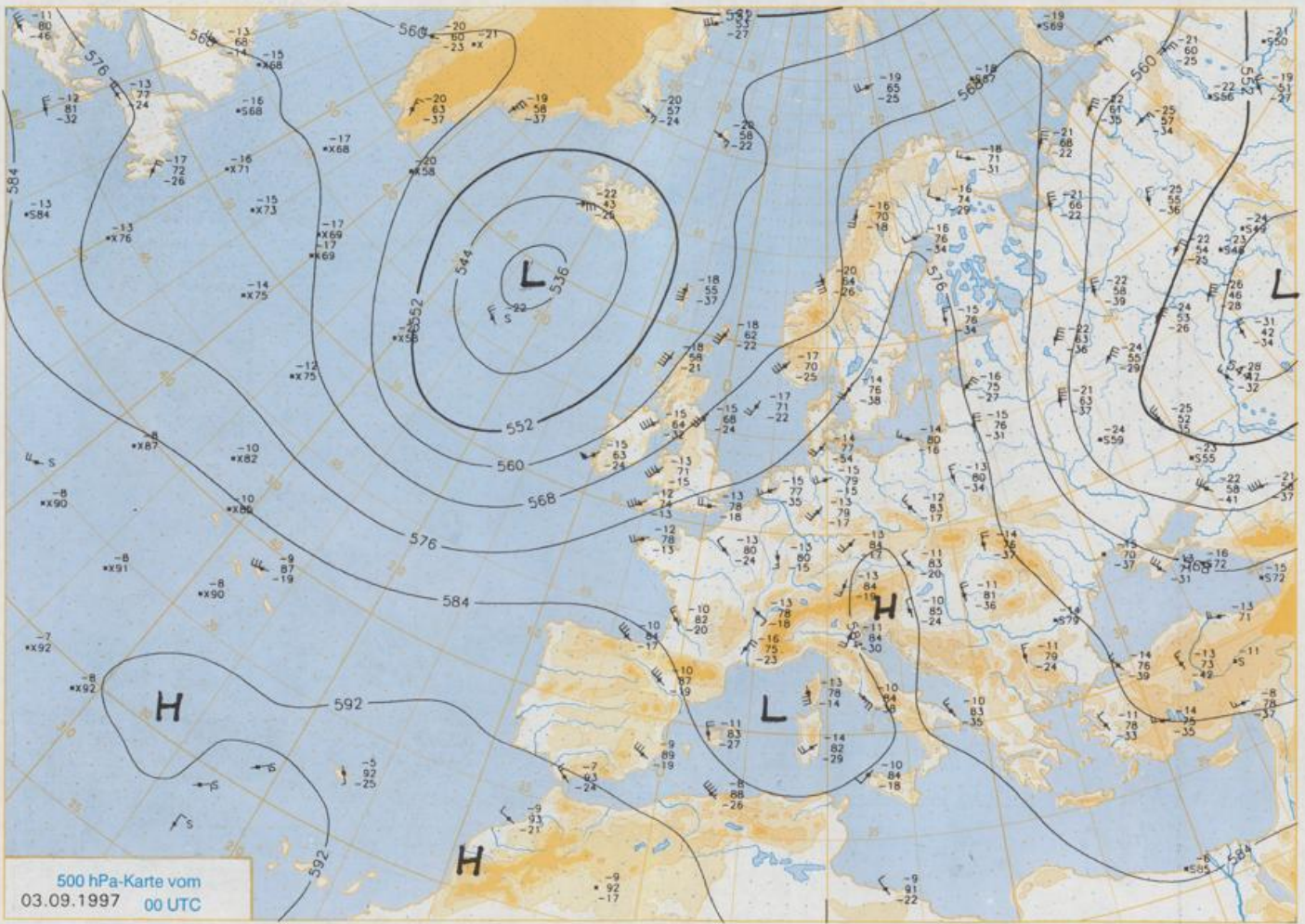
Eine Kaltfront zieht im Tagesverlauf ostwärts über Deutschland hinweg. Nur am Alpenrand hängt sie schleifend noch etwas zurück. In der Osthälfte und im Süden muß mit teils schauerartigen oder gewittrigen Regenfällen gerechnet werden. In den übrigen Bereichen zeigt sich meist starke Bewölkung, es bleibt aber weitgehend trocken. Die Tageshöchsttemperaturen liegen zwischen 20 und 25°C, im Nordwesten werden nur Werte um 18°C erreicht. Es weht ein schwacher bis mäßiger west- bis südwestlicher Wind.

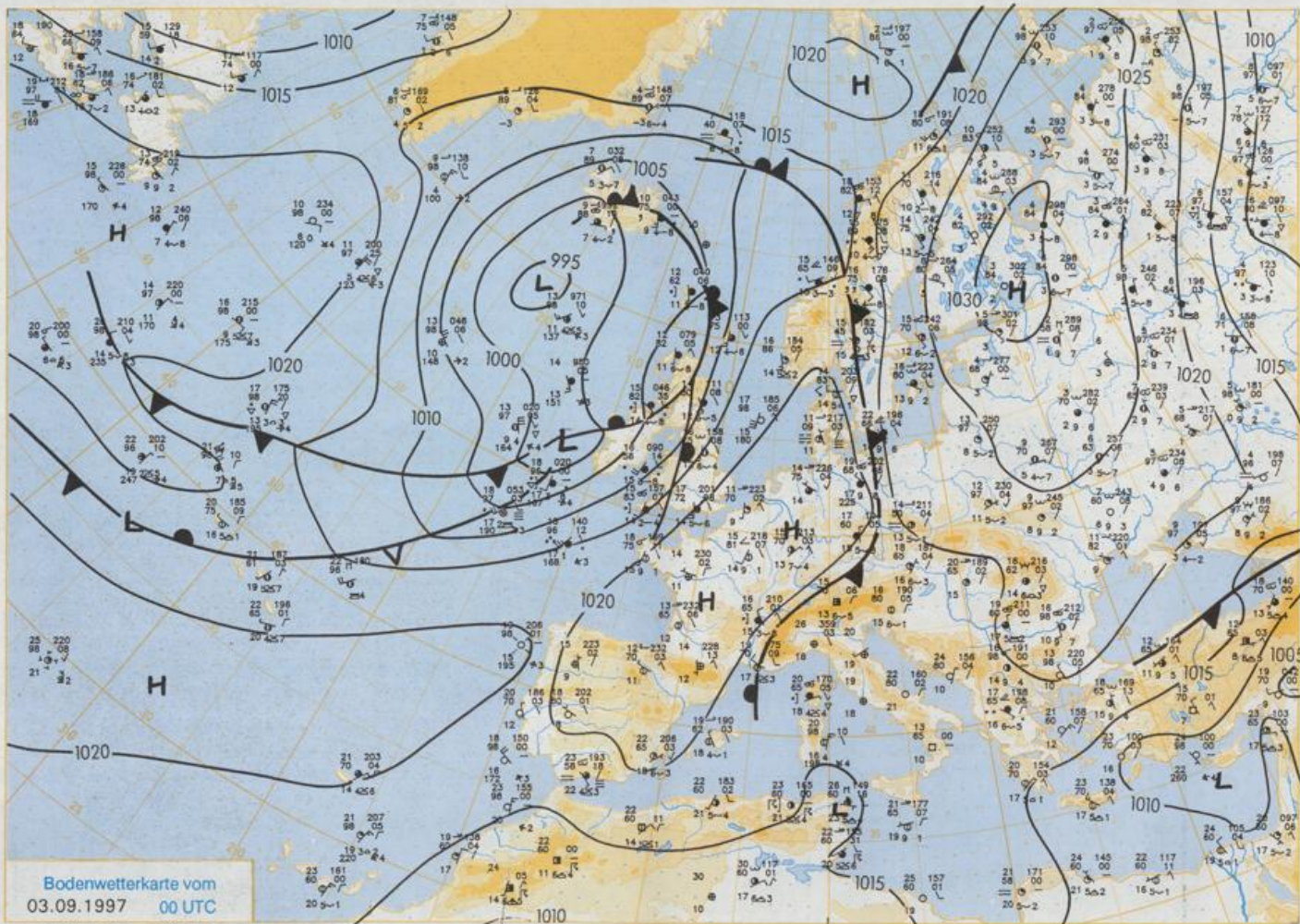
Stereographische Projektion 1 : 60 000 000 60°N

Weitere Aussichten für Samstag, 05.09.1997



Wechselnd bewölkt mit einzelnen Schauern, im Norden und im Süden auch Gewitter. Kühl.





Stereographische Projektion 1 : 30 000 000 60°N

Wettermeldungen von Mittwoch, dem 3. September 1997 06 UTC

| Station | Bar.- höhe (m) | Luftdr. red.NN (hPa) | Wetter | Deutschland | | | | | | | | | | Extremwerte der Lufttemperatur | | | | |
|--------------------|----------------------|----------------------------|-------------|--------------|-----------------------|---------------|---------------|---------------|------------------------|-----------------|----------------------|------------------------------------|---------------|--------------------------------|---------------|---------------|------|------------|
| | | | | Wind km/h | Temperaturen (Grad C) | | | Nacht 5 cm | Sonne Vort. Std. | RR 24h mm | Schnee höhe cm | in der Dekade vom 1.09. bis 10.09. | | | | | | |
| | | | | | Luft 2 m | Tau- punkt | Max Vortag | | | | | Mittel Min 2 m | Tmax Datum | Tmin Datum | Tmax Datum | Tmin Datum | | |
| Helgoland | 8 | 1021.9 | leicht bew. | SSE | 9 | 17.1 | 13.7 | 19.4 | 17.2 | 16.1 | 8 | 4.2 | 0.3 | 1952 | 22.8 | 1.09.1983 | 9.0 | 7.09.1985 |
| List / Sylt | 29 | 1022.0 | leicht bew. | SSW | 8 | 16.2 | 12.8 | 19.0 | 16.8 | 15.7 | 9 | 3.9 | 8 | 1937 | 26.4 | 3.09.1991 | 7.8 | 10.09.1952 |
| Leck | 17 | 1022.3 | leicht bew. | E | 2 | 9.6 | 8.3 | 19.3 | 15.0 | 8.3 | 6 | 2.6 | 4 | 1974 | 29.5 | 1.09.1983 | 2.9 | 1.09.1978 |
| Husum | 37 | 1022.4 | leicht bew. | ENE | 2 | 11.8 | 11.2 | 19.0 | 15.5 | 11.1 | 7 | 1.5 | 0.4 | | | | | |
| Schleswig | 48 | 1022.7 | leicht bew. | N | 4 | 13.0 | 10.5 | 19.0 | 16.8 | 10.1 | 8 | 0.3 | 1 | 1947 | 29.6 | 5.09.1949 | 2.9 | 8.09.1952 |
| Kiel | 31 | 1021.8 | wolkig | W | 9 | 15.1 | 13.1 | 19.2 | 16.3 | 15.1 | 13 | | 1 | 1940 | 30.1 | 1.09.1983 | 4.1 | 9.09.1986 |
| Westermarkdf. | 9 | 1020.9 | stark bew. | NNW | 22 | 17.9 | 13.7 | 22.5 | 19.2 | 17.6 | 17 | | 1 | | | | | |
| Arkona | 42 | 1020.2 | Gewitter | NW | 17 | 18.7 | 18.1 | 23.2 | 20.7 | 18.7 | 18 | 4.0 | 0.0 | 1951 | 24.9 | 2.09.1954 | 7.7 | 7.09.1952 |
| Norderney | 16 | 1022.2 | leicht bew. | SSE | 11 | 14.3 | 13.2 | 18.7 | 16.4 | 14.1 | 12 | 4.9 | 2 | 1947 | 30.2 | 5.09.1949 | 8.0 | 7.09.1985 |
| Bremerhaven | 11 | 1022.2 | leicht bew. | W | 11 | 16.1 | 13.9 | 19.0 | 15.2 | 15.5 | 12 | 0.5 | | 1949 | 30.7 | 5.09.1949 | 5.9 | 8.09.1952 |
| Cuxhaven | 12 | 1022.2 | leicht bew. | WSW | 5 | 17.1 | 13.6 | 18.8 | 17.4 | 15.4 | 12 | | 0.1 | 1946 | 30.2 | 5.09.1949 | 7.5 | 8.09.1952 |
| Hamburg/Flugh. | 15 | 1021.8 | stark bew. | NW | 4 | 15.5 | 13.8 | 19.6 | 17.5 | 15.4 | 15 | | 2 | 1891 | 31.9 | 1.09.1929 | 2.5 | 8.09.1952 |
| Lübeck | 15 | 1021.5 | bedeckt | NW | 4 | 15.6 | 14.8 | 21.4 | 17.6 | 14.8 | 13 | 0.1 | 1 | 1890 | 32.0 | 2.09.1906 | 2.6 | 5.09.1907 |
| Boltenhagen | 17 | 1021.1 | stark bew. | NNW | 15 | 17.8 | 15.4 | 23.7 | 18.9 | 17.3 | 16 | 0.2 | 0.7 | 1951 | 30.1 | 1.09.1983 | 5.1 | 1.09.1956 |
| Schwerin | 68 | 1020.8 | stark bew. | N | 8 | 15.9 | 15.0 | 23.9 | 18.6 | 15.5 | 15 | 0.5 | 0.1 | 1946 | 30.4 | 6.09.1949 | 4.9 | 6.09.1978 |
| Wermünde | 10 | 1020.2 | stark bew. | N | 21 | 19.6 | 14.8 | 27.1 | 20.7 | 18.4 | 17 | 2.4 | 0.0 | 1951 | 29.5 | 1.09.1983 | 7.0 | 10.09.1986 |
| Teterow | 50 | 1020.4 | bedeckt | NNW | 9 | 17.6 | 17.1 | 27.8 | 20.5 | 17.4 | 17 | 2.4 | 0.0 | 1947 | 30.5 | 1.09.1983 | 4.4 | 9.09.1986 |
| Barth | 7 | 1019.9 | stark bew. | NW | 9 | 17.7 | 16.9 | 26.8 | 20.6 | 17.6 | 17 | 2.1 | 1.0 | 1967 | 33.4 | 5.09.1973 | 2.0 | 7.09.1971 |
| Greifswald | 6 | 1019.9 | bedeckt | WNW | 9 | 18.4 | 17.5 | 26.0 | 20.8 | 18.1 | 17 | 3.9 | 0.0 | 1951 | 29.1 | 2.09.1954 | 4.6 | 9.09.1988 |
| Ueckermünde | 7 | 1020.5 | bedeckt | W | 5 | 17.9 | 17.3 | 27.4 | 22.1 | 17.0 | 16 | 6.7 | 0.0 | 1951 | 30.3 | 2.09.1953 | 2.8 | 7.09.1953 |
| Emden | 5 | 1022.1 | Nebel | SE | 8 | 9.0 | 8.9 | 19.6 | 15.6 | 8.0 | 9 | 3.8 | 2 | 1947 | 30.7 | 5.09.1949 | 4.2 | 8.09.1967 |
| Odenburg | 20 | 1022.0 | Nebel | still | | 9.2 | 8.6 | 19.3 | 16.0 | 8.7 | 8 | 0.5 | 0.0 | | | | | |
| Bremen/Flugh. | 5 | 1022.3 | Nebel | W | 5 | 9.3 | 8.8 | 19.4 | 16.3 | 8.7 | 8 | | 0.3 | 1890 | 31.9 | 5.09.1949 | 1.4 | 9.09.1986 |
| Sothau | 78 | 1022.2 | wolkig | NNW | 4 | 13.1 | 12.5 | 18.5 | 16.8 | 13.0 | 12 | | 0.8 | 1947 | 31.0 | 6.09.1949 | 1.7 | 2.09.1950 |
| Niendorf | 46 | 1022.1 | bedeckt | W | 8 | 15.1 | 15.0 | 21.1 | 16.8 | 15.0 | 14 | | 0.6 | 1951 | 30.4 | 1.09.1961 | 4.7 | 9.09.1986 |
| Lüchow | 19 | 1021.4 | wolkig | W | 9 | 15.0 | 14.8 | 23.2 | 18.2 | 14.8 | 14 | 0.1 | 0.6 | 1955 | 30.1 | 1.09.1983 | 1.2 | 8.09.1975 |
| Seehausen/Alt. | 23 | 1021.8 | wolkig | W | 9 | 14.9 | 14.8 | 25.9 | 19.0 | 14.9 | 15 | 2.1 | 0.0 | | | | | |
| Maritz | 85 | 1020.9 | stark bew. | WNW | 5 | 15.5 | 14.5 | 26.9 | 19.6 | 15.3 | 15 | 1.3 | 0.2 | 1951 | 30.5 | 2.09.1953 | 4.5 | 5.09.1958 |
| Nauruppin | 39 | 1020.5 | Regen | NW | 5 | 17.4 | 15.8 | 26.9 | 20.7 | 17.3 | 16 | 4.8 | 0.0 | 1958 | 30.5 | 5.09.1973 | 2.7 | 7.09.1971 |
| Neubrandenburg | 80 | 1020.3 | stark bew. | WNW | 8 | 17.7 | 16.5 | 27.4 | 21.2 | 17.2 | 17 | 4.1 | 0.0 | | | | | |
| Angermünde | 55 | 1019.9 | stark bew. | WNW | 8 | 17.4 | 17.0 | 26.6 | 21.0 | 16.6 | 15 | 8.1 | | 1951 | 31.0 | 5.09.1973 | 1.0 | 7.09.1953 |
| Lingen | 26 | 1022.8 | Nebel | S | 4 | 10.9 | 10.6 | 19.5 | 15.8 | 10.7 | 10 | 0.3 | 0.9 | 1951 | 29.5 | 3.09.1991 | 3.6 | 7.09.1952 |
| Münst.-Osn./Flugh. | 53 | 1022.4 | leicht bew. | S | 2 | 10.3 | 10.2 | 18.3 | 15.0 | 10.0 | 9 | 0.1 | 0.6 | | | | | |
| Osnabrück | 97 | 1022.7 | wolkig | SS | 4 | 11.6 | 11.5 | 18.7 | 15.3 | 10.9 | 8 | | 0.0 | 1952 | 29.4 | 6.09.1973 | 4.3 | 6.09.1993 |
| Diepholz | 43 | 1022.4 | Nebel | W | 4 | 10.2 | 9.9 | 18.3 | 16.2 | 11.7 | 8 | | 0.0 | 1952 | 29.1 | 4.09.1964 | 2.7 | 9.09.1986 |
| Bad Salzuflen | 139 | 1022.5 | Nebel | NNE | 2 | 13.3 | 12.8 | 17.3 | 15.9 | 12.1 | 10 | | 2 | 1936 | 30.2 | 1.09.1961 | 2.0 | 10.09.1935 |
| Hannover/Flugh. | 59 | 1022.0 | Nebel | W | 4 | 13.4 | 13.2 | 18.9 | 16.9 | 13.1 | 12 | | 0.3 | 1936 | 31.4 | 5.09.1949 | 2.6 | 7.09.1971 |
| Braunschweig | 88 | 1022.1 | wolkig | W | 2 | 14.3 | 13.0 | 22.0 | 17.3 | 13.8 | 11 | 1.4 | 0.1 | 1891 | 33.2 | 1.09.1929 | 3.2 | 4.09.1945 |
| Gardelegen | 48 | 1021.0 | bedeckt | W | 4 | 14.5 | 14.2 | 24.7 | 18.5 | 14.0 | 14 | 1.5 | 0.0 | 1947 | 32.9 | 5.09.1973 | 0.3 | 9.09.1960 |
| Magdeburg | 85 | 1021.3 | stark bew. | NW | 5 | 15.7 | 14.9 | 26.7 | 18.5 | 15.6 | 15 | 3.3 | 0.0 | 1947 | 32.7 | 5.09.1973 | 2.2 | 10.09.1986 |
| Potsdam | 100 | 1021.0 | stark bew. | WNW | 13 | 17.0 | 16.0 | 28.7 | 20.8 | 16.9 | 17 | 8.1 | 0.0 | 1893 | 34.9 | 4.09.1895 | 4.0 | 5.09.1907 |
| Berlin-Temp. | 49 | 1020.7 | bedeckt | NW | 8 | 18.5 | 17.0 | 28.2 | 22.1 | 17.9 | 16 | 8.5 | 0.0 | 1876 | 34.2 | 3.09.1911 | 1.6 | 3.09.1895 |
| Lindenberg | 104 | 1020.0 | Nebel | NW | 5 | 17.3 | 17.1 | 27.7 | 21.6 | 16.7 | 16 | 10.2 | 0.1 | 1947 | 31.4 | 5.09.1973 | 3.4 | 9.09.1971 |
| Manschnow | 16 | 1019.4 | stark bew. | still | | 17.1 | 16.8 | 27.5 | 20.7 | 15.9 | 14 | 10.6 | | | | | | |
| Düsseldorf/Flugh. | 41 | 1022.2 | wolkig | ENE | 4 | 11.9 | 11.3 | 20.0 | 15.8 | 11.0 | 9 | 0.9 | | 1969 | 32.4 | 5.09.1973 | 3.4 | 9.09.1986 |
| Bocholt | 24 | 1022.1 | Nebel | E | 2 | 9.5 | 9.1 | 19.6 | 15.4 | 9.5 | 8 | 1.1 | 0.0 | 1947 | 32.2 | 5.09.1949 | 3.2 | 6.09.1993 |
| Essen | 161 | 1022.7 | leicht bew. | E | 5 | 12.5 | 11.8 | 18.6 | 15.2 | 12.4 | 10 | 0.5 | 0.0 | 1935 | 31.3 | 5.09.1949 | 4.9 | 10.09.1944 |
| Luedenscheid | 392 | 1022.1 | Nebel | E | 4 | 12.7 | 12.5 | 15.9 | 13.9 | 11.5 | 12 | | 0.1 | | | | | |
| Kahler Asten | 859 | - | stark bew. | NE | 8 | 11.1 | 11.0 | 14.1 | 12.3 | 10.9 | 11 | | 2 | 1955 | 27.0 | 5.09.1973 | 2.0 | 8.09.1983 |
| Bad Lippspringe | 158 | 1022.2 | stark bew. | N | 2 | 14.7 | 14.1 | 17.0 | 15.9 | 14.4 | 14 | | 4 | 1951 | 31.3 | 5.09.1973 | 2.6 | 10.09.1986 |
| Kessel | 233 | 1021.2 | stark bew. | N | 5 | 15.5 | 14.2 | 20.3 | 17.1 | 15.4 | 15 | | 0.0 | 1951 | 32.5 | 5.09.1973 | 2.3 | 10.09.1986 |
| Göttingen | 171 | 1021.7 | bedeckt | NW | 5 | 15.3 | 14.4 | 20.2 | 17.2 | 15.3 | 15 | | 0.7 | 1947 | 32.4 | 5.09.1973 | 1.1 | 2.09.1964 |
| Leinefelde | 356 | 1021.5 | bedeckt | NW | 2 | 14.4 | 14.0 | 21.8 | 16.2 | 14.3 | 14 | 1.6 | 0.6 | 1957 | 31.0 | 5.09.1973 | 1.7 | 6.09.1993 |
| Braunlage | 610 | 1021.6 | stark bew. | ESE | 4 | 12.9 | 12.3 | 20.6 | 15.8 | 12.7 | 11 | 0.3 | 0.2 | 1936 | 29.0 | 6.09.1949 | 1.5 | 9.09.1986 |
| Brocken | 1153 | - | stark bew. | NE | 8 | 9.6 | 9.2 | 16.3 | 12.4 | 8.8 | 7 | 0.1 | 2 | 1951 | 24.3 | 1.09.1961 | -0.7 | 7.09.1985 |
| Artern | 166 | 1021.4 | stark bew. | still | | 16.9 | 14.6 | 26.3 | 19.2 | 16.5 | 16 | 5.7 | 0.0 | 1954 | 32.0 | 5.09.1973 | 2.1 | 10.09.1986 |
| Leipzig/Flugh. | 149 | 1021.3 | stark bew. | NNW | 11 | 16.3 | 15.1 | 28.1 | 19.8 | 16.2 | 16 | 9.0 | 0.0 | 1951 | 33.0 | 2.09.1953 | 3.3 | 10.09.1986 |
| Wittenberg | 106 | 1021.0 | stark bew. | NW | 4 | 16.7 | 15.2 | 29.4 | 20.5 | 16.7 | 17 | 8.2 | 0.0 | 1951 | 32.2 | 2.09.1953 | 2.7 | 10.09.1986 |
| Oschatz | 152 | 1021.3 | Regen | W | 8 | 16.8 | 15.8 | 29.1 | 20.7 | 16.7 | 17 | 9.2 | 0.0 | | | | | |
| Dresden/Flugh. | 232 | 1021.1 | stark bew. | W | 8 | 16.3 | 16.0 | 27.3 | 21.4 | 16.0 | 16 | 11.0 | 0.0 | 1917 | 32.3 | 5.09.1973 | 4.0 | 10.09.1986 |
| Doberlug-Kir. | 100 | 1020.9 | bedeckt | W | 8 | 17.3 | 15.5 | 28.6 | 21.8 | 17.2 | 17 | 9.3 | | 1951 | 32.7 | 5.09.1973 | -0.1 | 7.09.1971 |
| Cottbus | 70 | 1020.3 | bedeckt | W | 5 | 17.6 | 16.9 | 28.1 | 22.2 | 17.1 | 16 | 10.5 | | 1951 | 32.7 | 5.09.1973 | 1.1 | 10.09.1986 |
| Görlitz | 238 | 1020.2 | bedeckt | W | 9 | 16.8 | 15.9 | 26.6 | 20.3 | 15.4 | 13 | 10.7 | | 1951 | 30.3 | 5.09.1973 | 2.1 | 7.09.1953 |
| Aachen | 205 | 1022.5 | leicht bew. | SSW | 4 | 11.4 | 11.0 | 17.4 | 15.6 | 11.3 | 10 | | 0.1 | 1891 | 34.3 | 8.09.1911 | 3.9 | 10.09.1897 |
| Nuerbg.-Berw. | 486 | 1022.5 | | | | | | | | | | | | | | | | |