

Amtsblatt des Deutschen Wetterdienstes

D 7311 A
ISSN 0936-5818
Schutzgebühr monatlich DM 30,25
einschließlich Versandkosten,
Einzelpreis DM 1,25
zuzüglich Versandkosten

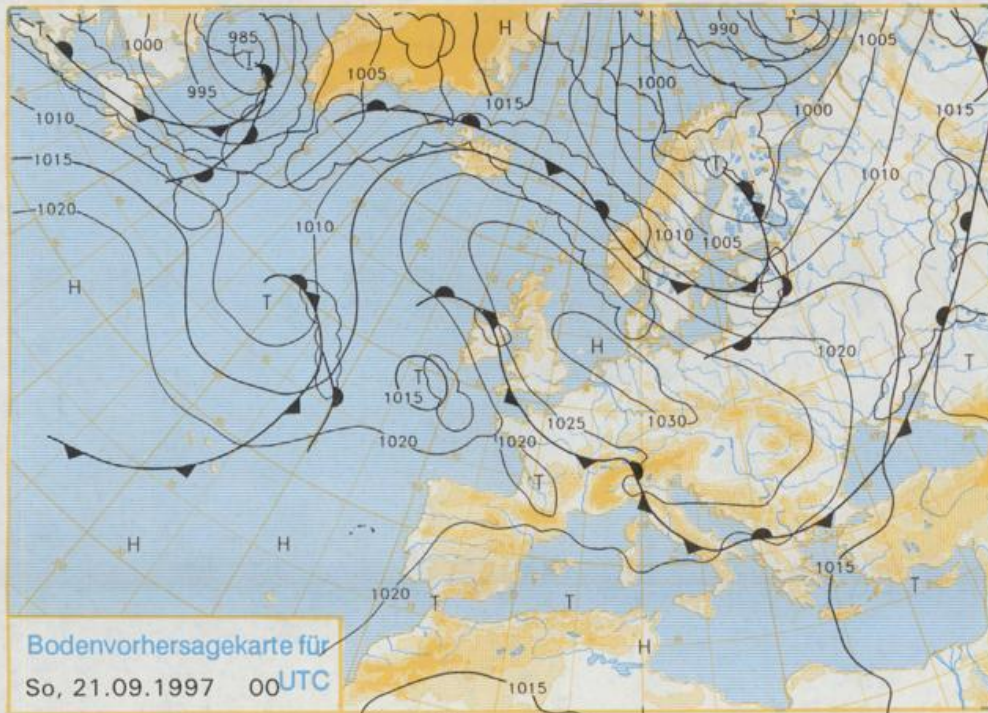
Druck und Verlag: Deutscher Wetterdienst
Frankfurter Straße 135, 63067 Offenbach
Postanschrift: 63004 (Postfach), Telefon: (069) 80 62 - 22 83
Telex: 4152871, Telefax: (069) 80 62 - 24 84
LZB: BLZ 505 000 00 Kto.-Nr.: 505 01004

Erscheint täglich; nur Postbezug

Jahrgang 1997

Freitag, den 19. September

Nummer: 262



Deutschland-Vorhersage für Sonntag, 21.09.97

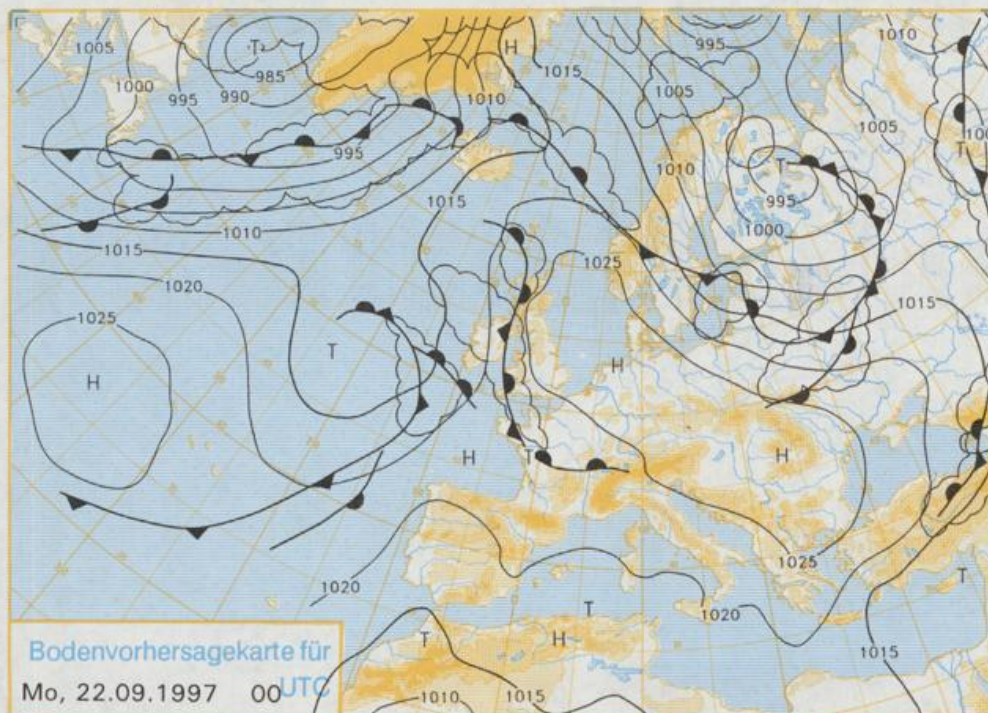
Die nach Deutschland eingeflossene kühle Luft erwärmt sich am Sonntag unter Hochdruckeinfluß nur zögernd.

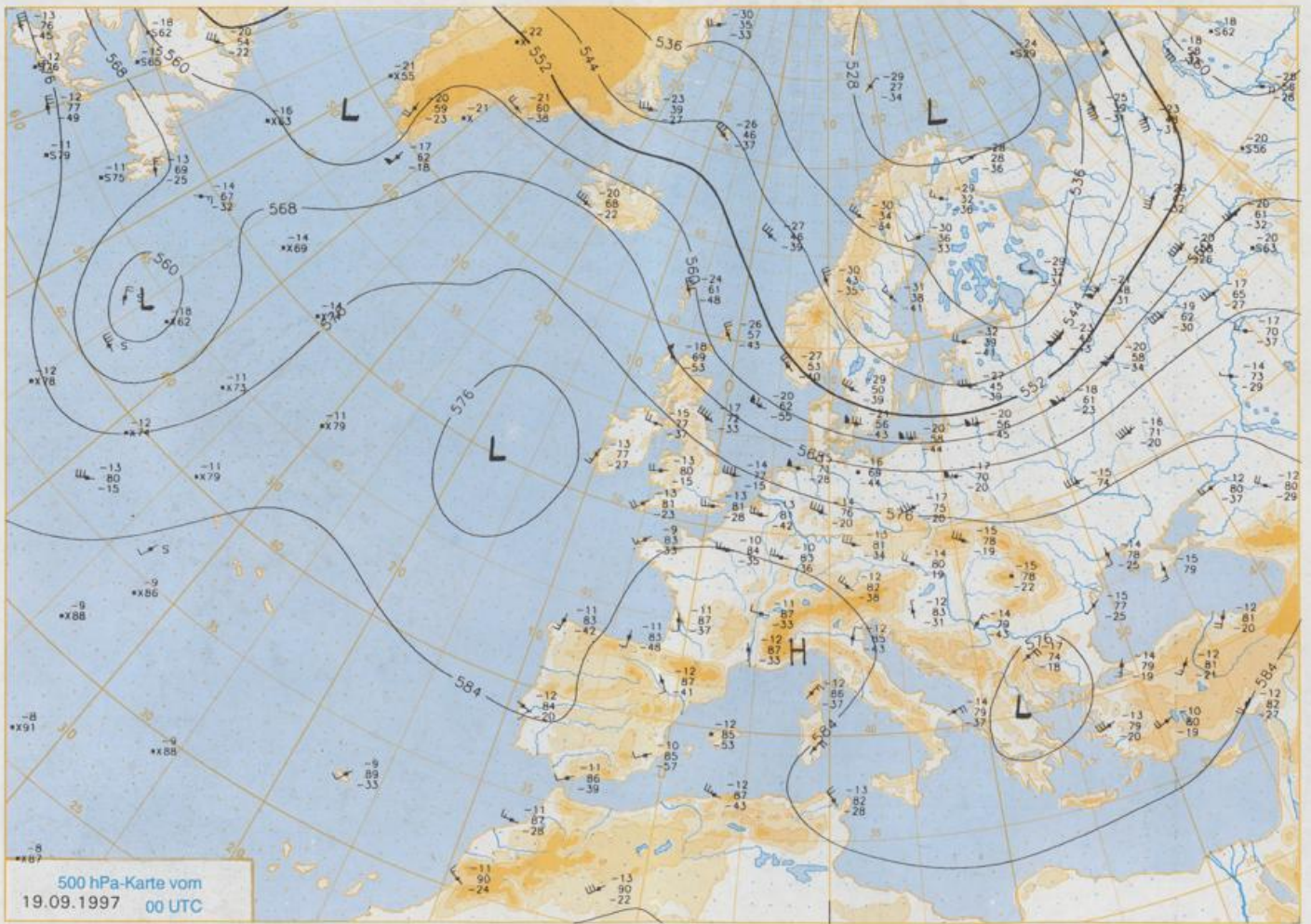
Nach kühler Nacht mit Frühtemperaturen von 7 bis 2°C und örtlich leichtem Bodenfrost ist es am Sonntag überwiegend heiter, östlich der Elbe zeitweise auch wolbig, es bleibt hier aber trocken. Die Temperaturen steigen im Norden und Osten auf 15 bis 18°C, im Westen und Südwesten auf Werte um 20°C. Der Wind weht meist schwach, im Norden aus West bis Nordwest, sonst aus Ost.

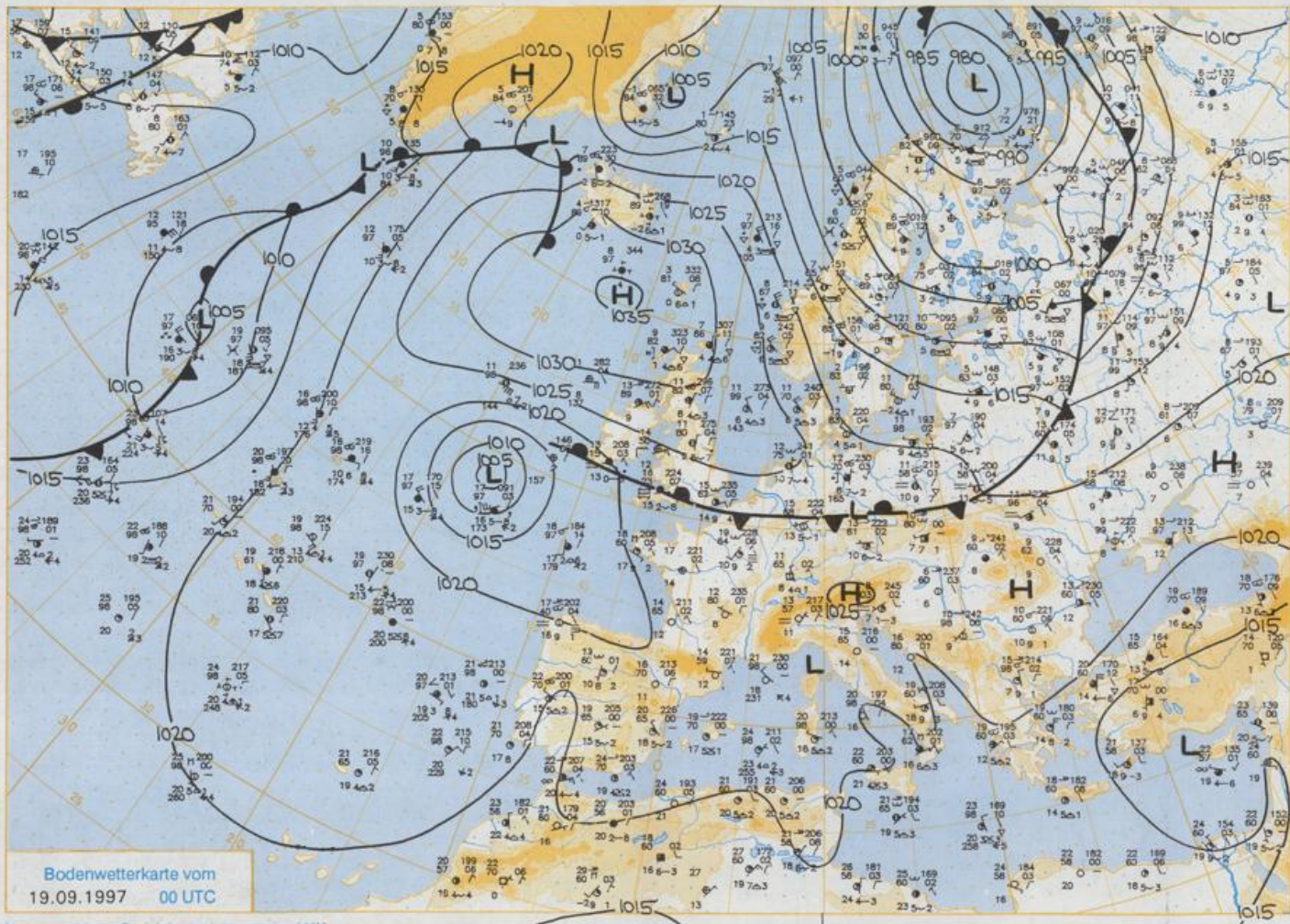
Stereographische Projektion 1 : 60 000 000 60°N

Weitere Aussichten für Montag, 22.09.97

In den Frühstunden örtliche Nebelfelder, sonst wenig Wetter- und Temperaturänderung.







Stereographische Projektion 1 : 30 000 000 60°N

Wettermeldungen von Freitag, dem 19. September 1997 06 UTC

Station	Bar.- höhe (m)	Luftdr. red.NN (hPa)	Wetter	Wind km/h	Luft Tem- punkt	Temperaturen (Grad C)			Nacht 2 m 5 cm	Sonne Vort. Std.	RR 24h mm	Schnee höhe cm	Extremwerte der Lufttemperatur in der Dekade vom 11.09. bis 20.09.					
						Max.	Mittel	Min					Tmax Datum	Tmin Datum	Tmax Datum	Tmin Datum		
																	Vortag	2 m
Helgoland	8	1026.6	leicht bew.	N	21	12.5	4.7	15.4	13.5	12.4	7	0.4	0.1	1952	21.8	14.09.1969	6.5	20.09.1952
List / Sylt	29	1025.9	leicht bew.	NNW	24	11.1	4.2	15.8	13.0	10.1	8	5.7	0.0	1937	24.8	14.09.1969	6.2	17.09.1993
Leck	17	1026.2	leicht bew.	still	5	4.0	3.2	15.7	10.0	2.4	-1	5.7	.	1974	24.0	18.09.1989	-0.7	18.09.1977
Husum	37	1026.5	leicht bew.	NNW	5	4.7	4.1	14.7	10.4	3.4	-0	1.4	.					
Schleswig	48	1026.4	leicht bew.	WNW	8	5.1	4.0	15.2	10.2	4.6	2	2.3	.	1947	30.6	20.09.1947	2.5	17.09.1993
Kiel	31	1025.8	leicht bew.	W	11	4.6	3.2	14.7	9.6	3.6	3	1.4	.	1940	29.7	16.09.1947	1.6	13.09.1986
Westermarckd.	9	1024.8	leicht bew.	NNW	30	10.9	4.1	14.5	13.3	10.8	10	4.3	.					
Arkona	42	1023.2	leicht bew.	WNW	24	11.0	5.3	14.9	13.3	10.7	9	7.4	0.0	1951	25.9	19.09.1989	5.5	11.09.1986
Norderney	16	1026.8	leicht bew.	NNE	21	12.9	6.5	16.9	14.2	12.7	12	2.4	0.1	1947	29.5	16.09.1947	5.8	19.09.1972
Bremerhaven	11	1026.3	leicht bew.	E	8	9.4	4.9	15.8	13.1	9.3	7	1.6	.	1949	27.3	13.09.1969	3.9	18.09.1962
Cuxhaven	12	1026.6	leicht bew.	E	11	10.3	4.6	16.2	13.2	10.2	7	1.3	0.0	1946	31.4	16.09.1947	3.3	18.09.1952
Hamburg/Flugh.	15	1026.2	leicht bew.	NNW	8	6.4	5.2	17.0	12.8	6.1	3	2.0	0.0	1891	32.3	16.09.1947	-0.6	18.09.1877
Lübeck	15	1025.6	leicht bew.	W	5	4.4	4.0	16.8	11.1	4.1	0	2.4	0.3	1890	32.4	12.09.1919	0.3	19.09.1983
Boitenhagen	17	1025.1	leicht bew.	NNW	24	10.3	5.0	15.7	11.6	9.8	8	3.3	0.0	1951	28.8	13.09.1951	2.3	16.09.1952
Schwerin	68	1024.9	leicht bew.	NNW	9	7.3	5.2	17.2	12.3	11.1	4	3.0	0.0	1946	32.0	16.09.1947	2.1	17.09.1971
Warnemünde	10	1024.0	leicht bew.	W	8	6.4	6.2	16.6	11.7	6.0	2	4.4	0.0	1947	30.6	16.09.1947	1.3	19.09.1972
Teterow	50	1023.6	leicht bew.	WNW	11	7.4	5.1	15.2	10.1	6.7	4	4.1	.	1967	31.5	17.09.1975	-0.8	17.09.1971
Barth	7	1023.1	leicht bew.	W	11	7.4	5.4	16.5	10.6	6.6	3	4.6	.	1951	29.7	19.09.1989	1.8	18.09.1977
Greifswald	6	1023.0	leicht bew.	W	9	7.1	6.4	16.3	12.1	6.7	5	4.6	0.1	1951	31.3	13.09.1951	-0.4	16.09.1952
Ueckermünde	7	1024.0	leicht bew.	W	9	7.1	6.4	16.3	12.1	6.7	5	4.6	0.1	1947	29.8	16.09.1947	2.2	20.09.1972
Emden	5	1026.4	leicht bew.	NE	9	8.9	8.0	18.3	12.0	8.8	7	2.1	0.0	1947	29.8	16.09.1947	2.2	20.09.1972
Oldenburg	20	1026.1	leicht bew.	E	8	9.5	7.2	17.0	12.6	9.5	7	1.3	0.0	1890	33.4	16.09.1947	-0.2	11.09.1986
Bremen/Flugh.	5	1026.0	leicht bew.	E	13	10.1	6.5	17.4	13.4	10.1	9	0.7	.	1947	34.7	16.09.1947	-0.8	16.09.1971
Soita	78	1026.0	stark bew.	NNE	8	9.8	7.3	18.2	12.1	9.7	9	1.8	.	1951	29.6	17.09.1961	0.1	17.09.1971
Boizenburg	46	1026.2	leicht bew.	WNW	8	6.7	6.5	16.3	12.1	6.5	4	2.6	0.0	1955	29.6	17.09.1961	-1.7	17.09.1971
Lüchow	18	1025.6	stark bew.	N	8	7.9	7.8	17.4	12.2	8.9	8	3.1	0.0	1955	29.6	17.09.1961	-1.7	17.09.1971
Seehausen/Altm.	23	1025.6	leicht bew.	WNW	9	8.6	7.7	18.2	12.4	8.6	8	4.5	0.0	1951	29.4	17.09.1961	-0.7	17.09.1971
Marnitz	85	1025.1	leicht bew.	NW	4	6.9	5.8	16.1	11.7	6.5	1	3.2	0.0	1958	28.1	19.09.1989	0.4	17.09.1971
Neuruppin	39	1024.4	leicht bew.	N	5	8.6	7.5	18.0	13.2	8.3	5	3.7	0.0	1958	28.1	19.09.1989	0.4	17.09.1971
Neubrandenburg	80	1024.2	leicht bew.	WNW	9	6.2	5.1	17.2	12.0	6.2	4	5.6	0.1	1951	30.7	19.09.1989	-0.4	16.09.1952
Angermünde	55	1023.5	leicht bew.	WNW	5	7.6	6.8	16.8	12.3	7.5	4	5.5	0.0	1951	30.7	19.09.1989	-0.4	16.09.1952
Lingen	26	1025.5	stark bew.	NE	4	11.9	9.6	21.1	15.5	11.6	10	5.0	.	1951	28.4	14.09.1964	2.0	19.09.1962
Münst.-Osn./Flugh.	53	1025.2	stark bew.	NNE	9	10.9	8.5	22.2	15.0	10.9	9	6.1	.	1952	28.6	12.09.1959	1.6	19.09.1962
Osnabrück	97	1025.5	stark bew.	NE	9	11.3	8.9	21.3	14.8	11.3	11	4.4	0.0	1952	29.1	12.09.1959	0.3	19.09.1962
Diepholz	43	1025.4	stark bew.	NE	5	11.3	8.8	19.9	14.6	11.0	10	3.8	.	1935	30.2	12.09.1959	0.4	19.09.1977
Bad Salzuflen	139	1024.7	stark bew.	NNE	9	11.2	9.2	22.3	15.3	11.1	11	6.1	0.0	1936	33.0	16.09.1947	-0.6	19.09.1977
Hannover/Flugh.	59	1025.2	stark bew.	NNE	8	11.0	8.4	20.2	15.5	10.9	10	3.0	.	1891	33.7	16.09.1947	0.6	19.09.1977
Braunschweig	88	1024.8	Regen	NNE	4	10.7	8.5	21.0	15.1	10.7	9	3.5	0.0	1947	32.9	12.09.1947	-3.1	17.09.1971
Gardelegen	48	1024.6	stark bew.	N	8	10.8	8.1	18.8	14.2	10.8	10	1.4	0.0	1947	33.6	13.09.1947	0.0	17.09.1971
Magdeburg	85	1024.8	stark bew.	N	5	11.2	8.1	23.0	16.1	11.2	11	5.2	0.0	1893	34.1	12.09.1919	0.6	19.09.1904
Potsdam	100	1024.2	wolkig	NNW	8	10.8	8.0	18.4	14.4	10.2	9	0.0	.	1876	34.2	12.09.1919	0.5	17.09.1886
Berlin-Temp.	49	1024.2	stark bew.	N	11	11.7	8.6	16.6	14.2	10.9	8	0.1	0.0	1947	32.3	20.09.1947	1.6	17.09.1971
Lindenberg	104	1023.2	stark bew.	N	5	11.0	8.6	18.6	13.8	10.9	11	4.1	0.0	1969	29.0	18.09.1989	0.7	16.09.1971
Manschnow	16	1022.7	stark bew.	NW	9	10.6	9.0	17.1	12.6	10.6	10	0.4	0.0	1947	31.2	13.09.1947	-0.2	19.09.1977
Düsseldorf/Flugh.	41	1024.2	wolkig	NE	9	12.8	10.4	25.6	17.4	11.4	9	7.8	0.0	1947	31.2	13.09.1947	-0.2	19.09.1977
Bocholt	24	1024.6	stark bew.	NE	8	11.2	9.1	22.6	14.8	10.8	9	7.1	0.0	1935	30.0	12.09.1942	2.2	20.09.1952
Essen	161	1024.1	stark bew.	NE	17	12.1	9.4	24.4	18.2	12.1	12	6.8	11	1955	25.2	17.09.1961	-0.8	16.09.1971
Luedenscheid	392	1023.8	bedeckt	E	5	11.0	10.6	24.0	16.2	10.8	8	7.0	.	1951	30.5	12.09.1959	-0.9	16.09.1971
Kahler Asten	859	-	in Wolken	NE	11	9.7	9.6	19.6	13.8	9.6	5	5.4	.	1951	30.5	12.09.1959	-0.9	16.09.1971
Bad Lippspringe	158	1024.4	stark bew.	N	4	12.4	9.0	24.3	16.7	12.3	11	6.7	0.0	1951	30.1	12.09.1959	0.9	19.09.1986
Kassel	233	1023.5	stark bew.	N	8	12.8	11.4	24.2	16.6	12.6	11	6.7	.	1947	33.5	20.09.1947	-2.4	18.09.1959
Göttingen	171	1024.1	Regen	N	8	12.8	9.6	24.4	15.8	11.4	9	8.4	0.0	1957	30.2	17.09.1975	-1.0	16.09.1971
Leinefelde	356	1024.0	bedeckt	NE	4	11.5	10.9	22.8	16.4	10.4	6	9.7	0.0	1936	30.3	16.09.1947	0.2	16.09.1979
Braunlage	610	1024.0	stark bew.	NE	5	8.3	6.5	19.4	13.0	8.2	7	9.2	0.1	1951	23.6	17.09.1961	-1.3	16.09.1971
Brocken	1153	-	in Wolken	NE	18	4.2	3.9	15.0	11.4	3.6	4	8.3	0.0	1954	30.8	17.09.1961	0.6	20.09.1962
Artern	166	1024.0	bedeckt	NE	17	12.3	8.0	24.1	16.6	11.6	10	9.6	.	1951	31.6	13.09.1951	1.3	18.09.1959
Leipzig/Flugh.	149	1023.9	stark bew.	N	11	12.2	8.4	23.3	16.2	11.7	10	9.5	.	1951	31.6	13.09.1951	1.1	18.09.1959
Wittenberg	106	1024.3	bedeckt	N	2	11.6	6.9	23.6	16.3	11.6	11	7.2	0.1	1917	33.0	13.09.1947	1.4	17.09.1971
Oschatz	152	1023.5	bedeckt	N	13	12.3	9.3	22.7	14.6	11.9	10	8.7	0.0	1951	31.3	17.09.1975	-1.6	17.09.1971
Dresden/Flugh.	232	1022.9	stark bew.	N	13	11.7	10.9	22.0	16.1	11.7	11	9.3	0.0	1951	31.3	17.09.1975	-0.1	18.09.1959
Doblerug-Kir.	100	1023.3	bedeckt	NNE	15	11.9	8.4	21.7	14.9	11.9	11	8.2	.	1951	33.3	17.09.1975	0.0	14.09.1973
Cottbus	70	1023.0	stark bew.	N	5	12.2	9.3	21.5	15.2	12.2	11	4.9	0.0	1951	32.1	17.09.1975	0.0	18.09.1977
Görlitz	238	1021.3	stark bew.	N	11	11.9	11.0	21.8	15.1	11.3	9</							