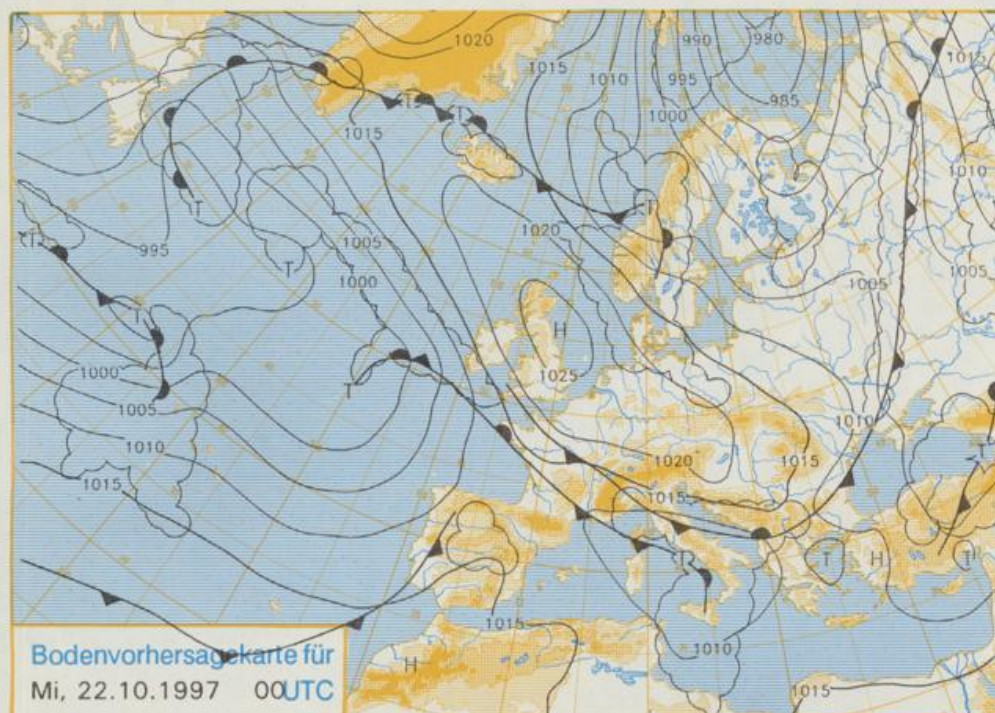


Stereographische Projektion 1 : 60 000 000 60°N

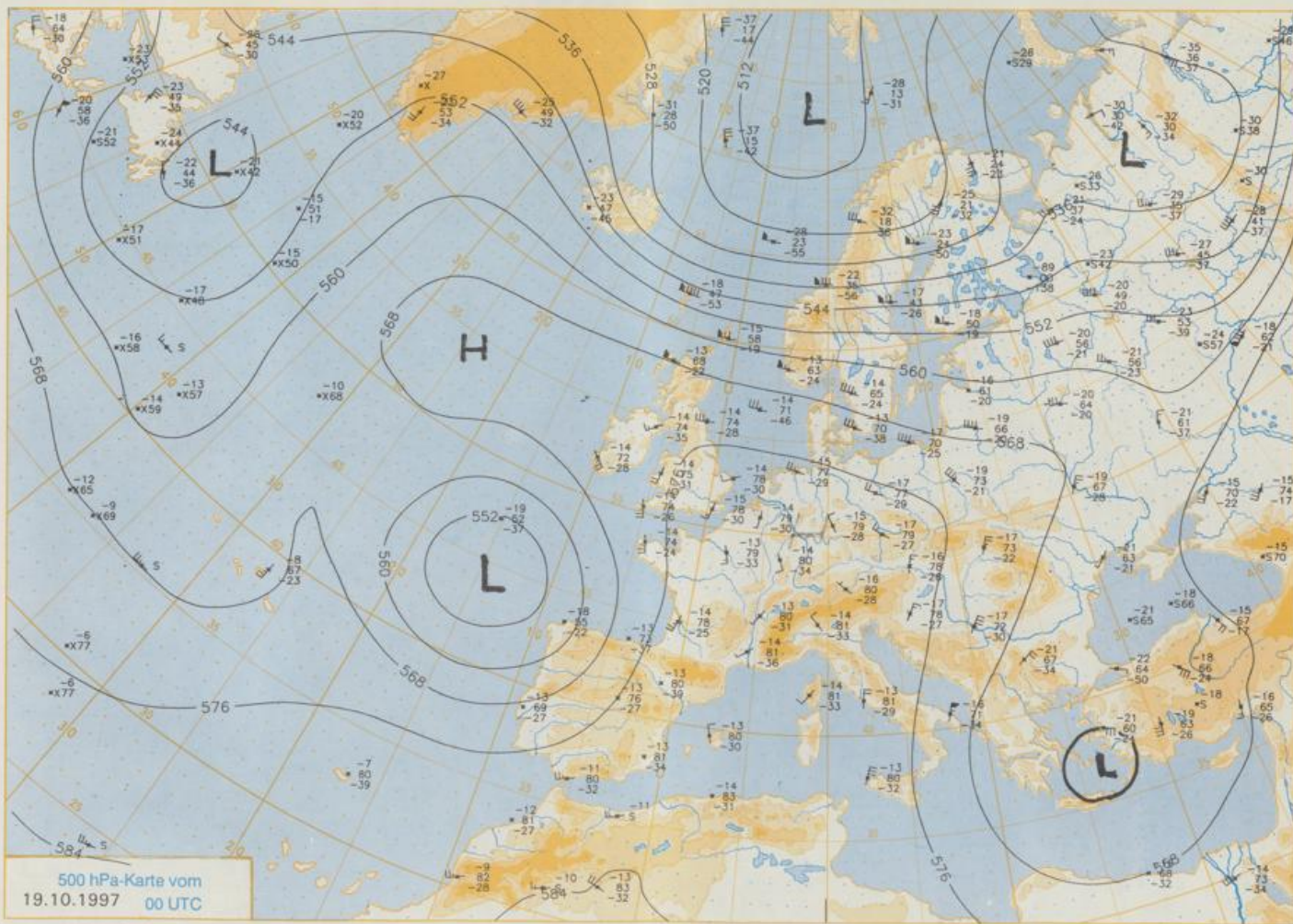
Deutschland-Vorhersage für Dienstag, 21.10.1997

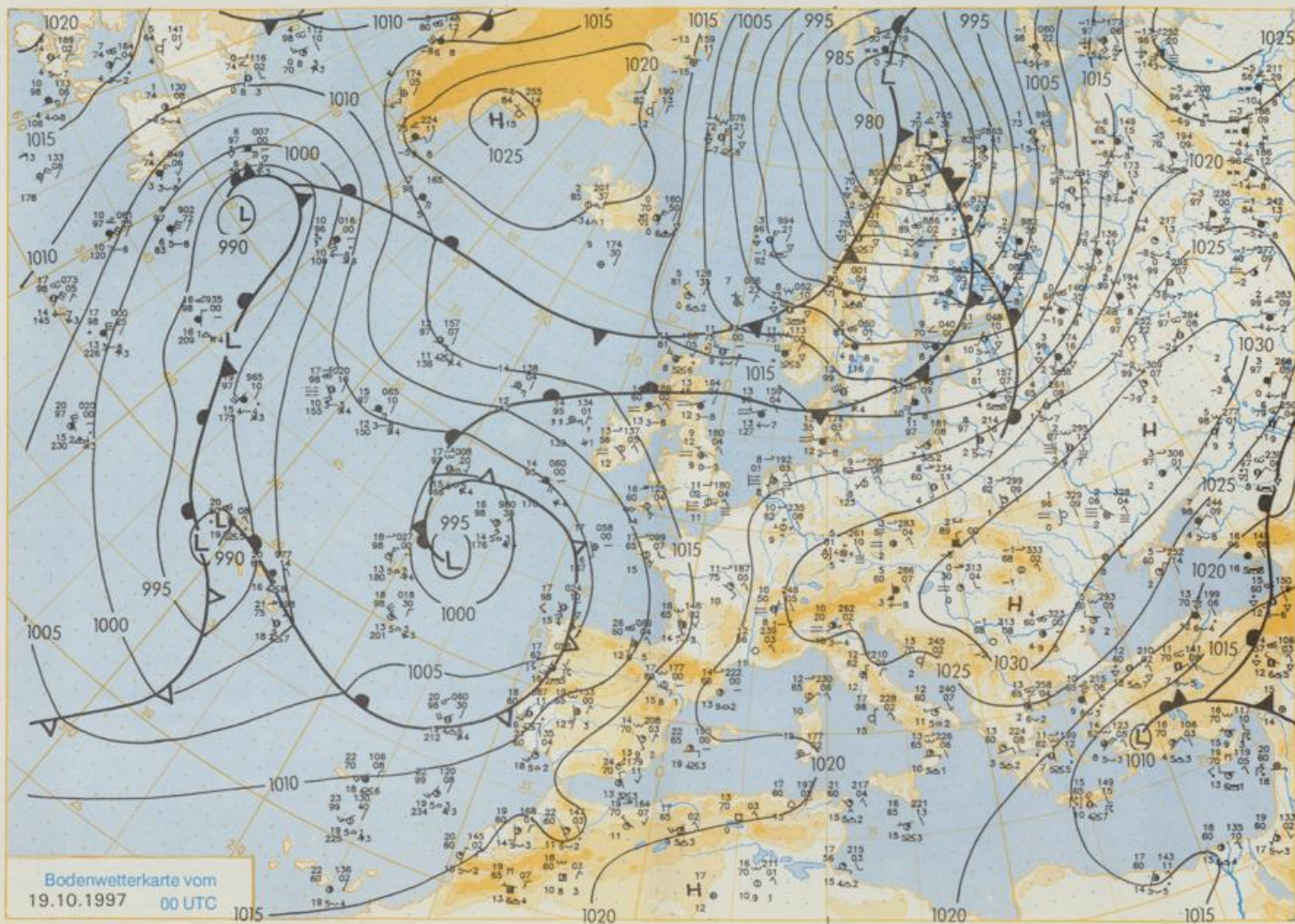
Das von Island bis zur Nordsee reichende Hochdruckgebiet erstreckt einen Keil bis zu den Ostalpen. Mit der einfließenden polaren Meeresluft werden die Nebelfelder beseitigt. Andererseits wird das sonnige Wetter im Norden und Nordosten Deutschlands durch Wolkenfelder beeinträchtigt, und im Südwesten machen sich Reste der über die Alpen hinweggezogenen Front bemerkbar. Niederschläge gibt es voraussichtlich keine mehr. Die Temperaturen liegen in den Frühstunden im Norden und in der Mitte Deutschlands um den Gefrierpunkt, im Süden bei bewölktem Himmel deutlich darüber. Die Mittagswerte erreichen 6 bis 10°C.



Weitere Aussichten für Mittwoch, 22.10.1997

Örtlich Nebel oder Hochnebel, sonst heiter bei wenig geänderten Temperaturen.





Stereographische Projektion 1 : 30 000 000 60°N

Wettermeldungen von Sonntag, dem 19. Oktober 1997 06 UTC

| Station | Bar.-höhe (m) | Luftdr. red.NN (hPa) | Wetter | Deutschland | | | | | | | | | | | | | Extremwerte der Lufttemperatur | | | |
|--------------------|---------------|----------------------|-------------|-------------|----------|-----------------------|------------|--------|------|----------------|------------------|-----------|----------------|---------|-----------------------|------------|--------------------------------|------------|--|--|
| | | | | Wind km/h | Luft 2 m | Temperaturen (Grad C) | | | | Nacht 2 m 5 cm | Sonne Vort. Std. | RR 24h mm | Schnee höhe cm | in seit | der Dekade vom 11.10. | | bis 20.10. | | | |
| | | | | | | Tau-punkt | Max Vortag | Mittel | Min | | | | | | Tmax Datum | Tmin Datum | | | | |
| Helgoland | 8 | 1017.9 | stark bew. | W | 17 | 13.9 | 13.3 | 14.5 | 13.6 | 13.3 | 12 | 8.6 | | 1952 | 18.5 | 16.10.1987 | 3.0 | 18.10.1973 | | |
| List / Sylt | 29 | 1017.1 | stark bew. | W | 15 | 12.7 | 11.6 | 14.1 | 12.8 | 12.6 | 12 | 0.8 | | 1937 | 19.1 | 12.10.1978 | 1.0 | 12.10.1973 | | |
| Leck | 17 | 1017.5 | stark bew. | WSW | 5 | 12.6 | 11.8 | 14.2 | 12.2 | 12.6 | 12 | 3.2 | 0.0 | 1974 | 23.2 | 12.10.1978 | -5.9 | 18.10.1993 | | |
| Husum | 37 | 1018.1 | bedeckt | SW | 11 | 12.4 | 12.4 | 14.2 | 11.7 | 11.2 | 11 | 4.8 | 0.0 | | | | | | | |
| Schleswig | 48 | 1018.1 | Nebel | SW | 9 | 11.3 | 11.1 | 14.2 | 11.8 | 10.7 | 11 | 5.0 | 0.0 | 1947 | 23.9 | 12.10.1978 | -2.8 | 20.10.1993 | | |
| Kiel | 31 | 1017.8 | Sprühregen | SSW | 9 | 10.7 | 9.7 | 16.2 | 12.0 | 9.1 | 7 | 4.2 | 0.0 | 1940 | 23.5 | 12.10.1978 | -3.4 | 20.10.1993 | | |
| Westermarckd. | 9 | 1017.5 | bedeckt | SW | 15 | 11.3 | 10.9 | 15.1 | 12.0 | 10.5 | 10 | 4.3 | | | | | | | | |
| Arkona | 42 | 1017.2 | stark bew. | W | 26 | 10.7 | 10.5 | 14.0 | 10.5 | 9.3 | 8 | 2.2 | 0.0 | 1951 | 19.4 | 12.10.1978 | 0.4 | 13.10.1973 | | |
| Norderney | 16 | 1018.7 | Nebel | WSW | 9 | 11.2 | 10.7 | 15.7 | 12.5 | 10.7 | 9 | 9.4 | | 1947 | 22.9 | 12.10.1978 | 0.8 | 18.10.1994 | | |
| Bremerhaven | 11 | 1019.0 | leicht bew. | SSW | 11 | 9.5 | 8.5 | 16.8 | 12.3 | 9.4 | 9 | 9.1 | | 1949 | 23.7 | 15.10.1990 | -0.6 | 20.10.1993 | | |
| Cuxhaven | 12 | 1018.6 | stark bew. | WSW | 11 | 11.6 | 10.7 | 16.7 | 12.1 | 10.1 | 6 | 9.5 | | 1946 | 23.0 | 12.10.1978 | -0.6 | 20.10.1993 | | |
| Hamburg/Flugh. | 15 | 1018.6 | Nebel | SSW | 5 | 8.2 | 7.7 | 17.7 | 11.0 | 7.0 | 3 | 8.4 | | 1891 | 23.3 | 11.10.1978 | -4.2 | 11.10.1936 | | |
| Lübeck | 15 | 1018.4 | Nebel | SW | 8 | 6.9 | 6.5 | 18.1 | 10.4 | 6.8 | 3 | 6.9 | | 1890 | 23.3 | 19.10.1921 | -6.0 | 18.10.1994 | | |
| Boltenhagen | 17 | 1018.6 | bedeckt | W | 13 | 9.5 | 9.1 | 16.5 | 12.2 | 8.6 | 8 | 6.5 | | 1951 | 22.9 | 12.10.1978 | -1.1 | 18.10.1994 | | |
| Schwerin | 68 | 1018.6 | wolkenlos | SSW | 13 | 7.7 | 7.1 | 17.4 | 12.0 | 7.7 | 5 | 6.3 | | 1946 | 23.1 | 11.10.1978 | -1.9 | 18.10.1994 | | |
| Wernemünde | 10 | 1017.7 | stark bew. | SW | 11 | 10.5 | 9.3 | 16.8 | 12.6 | 9.5 | 7 | 3.8 | | 1951 | 22.8 | 12.10.1978 | -0.3 | 19.10.1993 | | |
| Terterow | 50 | 1018.4 | stark bew. | WSW | 13 | 9.2 | 8.6 | 16.9 | 12.9 | 9.2 | 6 | 5.4 | | 1947 | 22.4 | 12.10.1978 | -3.3 | 13.10.1973 | | |
| Barth | 7 | 1017.7 | Sprühregen | WSW | 8 | 9.9 | 9.1 | 15.6 | 11.1 | 7.6 | 4 | 3.6 | 0.0 | 1967 | 24.6 | 12.10.1967 | -3.5 | 12.10.1975 | | |
| Greifswald | 6 | 1018.1 | stark bew. | WSW | 8 | 9.2 | 8.3 | 16.4 | 12.4 | 8.3 | 5 | 3.0 | | 1951 | 22.1 | 12.10.1978 | -4.4 | 20.10.1993 | | |
| Ueckermünde | 7 | 1019.1 | leicht bew. | S | 13 | 7.2 | 6.4 | 15.7 | 11.4 | 7.2 | 6 | 2.3 | | 1951 | 21.9 | 12.10.1967 | -4.2 | 13.10.1973 | | |
| Emden | 5 | 1018.4 | wolkenlos | SW | 9 | 10.1 | 9.8 | 18.0 | 11.1 | 7.4 | 4 | 9.4 | | 1947 | 24.1 | 12.10.1978 | -2.4 | 18.10.1993 | | |
| Odenburg | 20 | 1018.5 | leicht bew. | WSW | 5 | 9.9 | 9.2 | 19.4 | 11.5 | 7.8 | 3 | 9.3 | | | | | | | | |
| Bremen/Flugh. | 5 | 1019.0 | leicht bew. | SW | 9 | 9.0 | 8.6 | 19.2 | 11.0 | 5.9 | 3 | 9.0 | | 1890 | 22.8 | 15.10.1990 | -5.0 | 11.10.1936 | | |
| Soltau | 78 | 1019.7 | leicht bew. | S | 4 | 6.4 | 6.0 | 19.0 | 10.8 | 6.2 | 4 | 8.9 | | 1947 | 25.1 | 11.10.1978 | -5.6 | 18.10.1994 | | |
| Boizenburg | 46 | 1019.3 | wolkenlos | WSW | 11 | 9.7 | 8.5 | 19.2 | 12.7 | 9.7 | 6 | 7.9 | | 1951 | 23.6 | 14.10.1990 | -3.9 | 18.10.1994 | | |
| Lüchow | 18 | 1019.6 | leicht bew. | still | 7.7 | 7.1 | 18.7 | 11.5 | 7.6 | 4 | 8.7 | | 1955 | 23.0 | 12.10.1967 | -5.4 | 17.10.1959 | | | |
| Seehausen/Altm. | 23 | 1020.0 | leicht bew. | SW | 15 | 9.6 | 8.0 | 18.9 | 11.5 | 7.9 | 5 | 9.1 | | | | | | | | |
| Marnitz | 85 | 1019.0 | wolkenlos | SW | 15 | 9.8 | 8.0 | 17.7 | 13.6 | 9.7 | 8 | 7.3 | | 1951 | 22.9 | 12.10.1978 | -3.1 | 18.10.1994 | | |
| Neuruppin | 39 | 1019.8 | wolkenlos | S | 5 | 6.9 | 6.0 | 17.2 | 12.2 | 6.9 | 3 | 7.2 | | 1958 | 22.1 | 14.10.1990 | -3.5 | 13.10.1992 | | |
| Neubrandenburg | 80 | 1018.9 | wolkenlos | SSW | 18 | 8.1 | 7.1 | 16.9 | 12.1 | 8.1 | 6 | 5.0 | | | | | | | | |
| Angermünde | 55 | 1019.5 | leicht bew. | SSW | 15 | 7.7 | 6.1 | 15.0 | 11.8 | 7.6 | 6 | 4.6 | | 1951 | 23.3 | 12.10.1967 | -4.2 | 19.10.1993 | | |
| Lingen | 26 | 1019.3 | wolkenlos | SW | 2 | 8.9 | 8.6 | 19.9 | 13.0 | 8.9 | 6 | 9.2 | | 1951 | 24.3 | 15.10.1990 | -2.7 | 19.10.1972 | | |
| Münst.-Osn./Flugh. | 53 | 1019.8 | wolkenlos | SE | 4 | 7.5 | 7.4 | 20.5 | 11.8 | 7.2 | 3 | 9.6 | | | | | | | | |
| Osnabrück | 97 | 1020.0 | wolkenlos | ENE | 2 | 10.1 | 8.1 | 20.3 | 13.8 | 9.9 | 5 | 9.1 | | 1952 | 24.3 | 15.10.1990 | -3.5 | 13.10.1952 | | |
| Diepholz | 43 | 1019.7 | Nebel | S | 5 | 7.0 | 6.8 | 19.7 | 11.1 | 6.6 | 3 | 9.3 | | 1952 | 24.5 | 15.10.1990 | -4.7 | 13.10.1952 | | |
| Bad Selezufien | 139 | 1020.4 | leicht bew. | SW | 8 | 9.4 | 8.0 | 19.2 | 12.7 | 9.3 | 6 | 9.6 | | 1935 | 23.7 | 14.10.1986 | -2.8 | 19.10.1972 | | |
| Hannover/Flugh. | 59 | 1019.9 | leicht bew. | S | 5 | 8.4 | 7.1 | 18.8 | 13.3 | 8.4 | 4 | 9.2 | | 1936 | 25.3 | 14.10.1986 | -4.2 | 18.10.1994 | | |
| Braunschweig | 88 | 1020.0 | leicht bew. | SW | 13 | 10.5 | 8.0 | 17.9 | 12.3 | 10.5 | 7 | 9.0 | | 1891 | 24.0 | 11.10.1921 | -4.7 | 18.10.1994 | | |
| Gardelegen | 48 | 1019.7 | wolkenlos | S | 2 | 3.8 | 3.2 | 20.2 | 10.3 | 3.8 | 2 | 8.8 | | 1947 | 24.8 | 12.10.1967 | -6.6 | 18.10.1994 | | |
| Magdeburg | 85 | 1020.6 | leicht bew. | S | 4 | 5.8 | 5.1 | 21.0 | 11.8 | 4.9 | 3 | 9.1 | | 1947 | 25.5 | 14.10.1990 | -4.4 | 18.10.1994 | | |
| Potsdam | 100 | 1020.5 | leicht bew. | SSW | 18 | 6.7 | 5.5 | 16.7 | 11.8 | 6.7 | 4 | 7.1 | | 1893 | 24.7 | 11.10.1921 | -6.3 | 20.10.1908 | | |
| Berlin-Temp. | 49 | 1020.9 | leicht bew. | S | 8 | 7.5 | 5.5 | 16.3 | 12.5 | 7.5 | 5 | 6.0 | | 1876 | 24.4 | 13.10.1967 | -5.0 | 20.10.1908 | | |
| Lindenberg | 104 | 1021.0 | leicht bew. | SSW | 11 | 6.8 | 4.6 | 15.5 | 10.4 | 6.7 | 5 | 5.6 | | 1947 | 24.2 | 12.10.1967 | -2.4 | 13.10.1973 | | |
| Manschnow | 16 | 1019.8 | leicht bew. | SW | 17 | 7.2 | 4.8 | 16.0 | 10.7 | 7.2 | 5 | 3.1 | | | | | | | | |
| Düsseldorf/Flugh. | 41 | 1019.5 | leicht bew. | SSE | 17 | 11.5 | 8.6 | 20.4 | 14.8 | 11.4 | 10 | 9.9 | | 1969 | 26.0 | 11.10.1970 | -3.0 | 15.10.1971 | | |
| Bocholt | 24 | 1019.1 | wolkenlos | SSE | 4 | 9.1 | 8.8 | 19.4 | 12.4 | 9.1 | 5 | 9.8 | | 1947 | 24.3 | 13.10.1990 | -2.8 | 19.10.1947 | | |
| Essen | 161 | 1020.1 | leicht bew. | SSE | 15 | 12.2 | 8.8 | 19.6 | 14.7 | 11.8 | 9 | 9.9 | | 1935 | 24.5 | 12.10.1990 | -1.4 | 12.10.1952 | | |
| Luedenscheid | 392 | 1020.0 | leicht bew. | SSW | 8 | 11.8 | 7.8 | 19.1 | 13.7 | 10.8 | 6 | 10.1 | | | | | | | | |
| Kahler Asten | 859 | - | leicht bew. | SW | 26 | 9.4 | 6.2 | 16.2 | 10.6 | 8.6 | 6 | 10.3 | | 1955 | 20.1 | 14.10.1990 | -4.2 | 15.10.1971 | | |
| Bad Lipspringe | 158 | 1020.8 | leicht bew. | NE | 4 | 7.4 | 6.9 | 20.1 | 11.8 | 6.8 | 4 | 9.8 | | 1951 | 24.0 | 14.10.1990 | -4.1 | 19.10.1972 | | |
| Kassel | 233 | 1022.2 | leicht bew. | S | 5 | 6.5 | 5.9 | 16.2 | 10.9 | 12.3 | 5 | 9.2 | | 1951 | 23.7 | 15.10.1990 | -2.9 | 19.10.1972 | | |
| Göttingen | 171 | 1022.7 | leicht bew. | E | 9 | 5.0 | 4.5 | 17.4 | 10.6 | 4.8 | 2 | 9.8 | | 1947 | 24.2 | 12.10.1978 | -5.8 | 16.10.1951 | | |
| Leinefelde | 356 | 1022.0 | leicht bew. | WSW | 5 | 9.8 | 6.6 | 17.0 | 11.1 | 9.8 | 6 | 9.8 | | 1957 | 22.8 | 11.10.1995 | -4.9 | 19.10.1972 | | |
| Braunlage | 610 | 1021.3 | leicht bew. | W | 11 | 8.9 | 6.7 | 15.9 | 10.4 | 8.3 | 4 | 9.6 | | 1936 | 22.9 | 11.10.1978 | -5.1 | 18.10.1994 | | |
| Brocken | 1153 | - | leicht bew. | W | 37 | 9.0 | 7.5 | 13.8 | 11.6 | 8.6 | 7 | 10.4 | | 1951 | 18.8 | 11.10.1995 | -5.8 | 18.10.1993 | | |
| Artern | 166 | 1022.6 | leicht bew. | W | 8 | 5.3 | 4.6 | 17.9 | 10.4 | 5.3 | 3 | 9.8 | | 1954 | 24.9 | 12.10.1967 | -5.0 | 18.10.1994 | | |
| Leipzig/Flugh. | 149 | 1021.9 | leicht bew. | SSW | 13 | 6.8 | 5.3 | 17.4 | 11.2 | 6.6 | 5 | 9.3 | | 1951 | 24.4 | 12.10.1967 | -3.7 | 15.10.1959 | | |
| Wittenberg | 106 | 1021.3 | leicht bew. | WSW | 8 | 7.2 | 4.9 | 17.3 | 11.2 | 7.2 | 4 | 9.1 | | 1951 | 24.0 | 12.10.1967 | -3.8 | 18.10.1994 | | |
| Oschetz | 152 | 1022.3 | leicht bew. | SSW | 13 | 9.0 | 4.1 | 17.7 | 10.2 | 6.7 | 4 | 9.1 | | | | | | | | |
| Dresden/Flugh. | 232 | 1023.0 | leicht bew. | SSE | 18 | 6.8 | 3.7 | 15.5 | 9.7 | 6.8 | 5 | 9.8 | | 1917 | 24.1 | 14.10.1990 | -3.5 | 19.10.1972 | | |
| Doberlug-Kir. | 100 | 1021.9 | wolkig | S | 9 | 6.2 | 3.2 | 16.6 | 9.7 | 6.2 | 4 | 9.1 | | 1951 | 25.0 | 15.10.1990 | -6.8 | 18.10.1994 | | |
| Cottbus | 70 | 1021.5 | leicht bew. | SSW | 9 | 7.4 | 5.1 | 15.9 | 10.6 | 7.3 | 5 | 8.6 | | 1951 | 25.9 | 15.10.1990 | -6.9 | 18.10.1994 | | |
| Görlitz | 238 | 1023.1 | wolkig | SSW | 22 | 7.3 | 2.0 | 12.2 | 9.2 | 7.3 | 6 | 9.6 | | 1951 | 25.0 | 11.10.1995 | -4.7 | 18.10.1994 | | |
| Aachen | 205 | 1018.6 | wolkenlos | S | 13 | 12.9 | 9.6 | 22.4 | 14.8 | 12.1 | 9 | 10.0 | | 1891 | 25.6 | 17.10.1930 | -2.0 | 19.10.1972 | | |
| Nuerbg.-Berw. | 486 | 1020.7 | leicht bew. | SSW | 5 | 9.3 | 7.7 | 18.5 | 12.5 | 9.2 | 6 | 10.1 | | | | | | | | |
| Köln-Bonn/Flugh. | 100 | 1019.9 | wolkenlos | ESE | | | | | | | | | | | | | | | | |