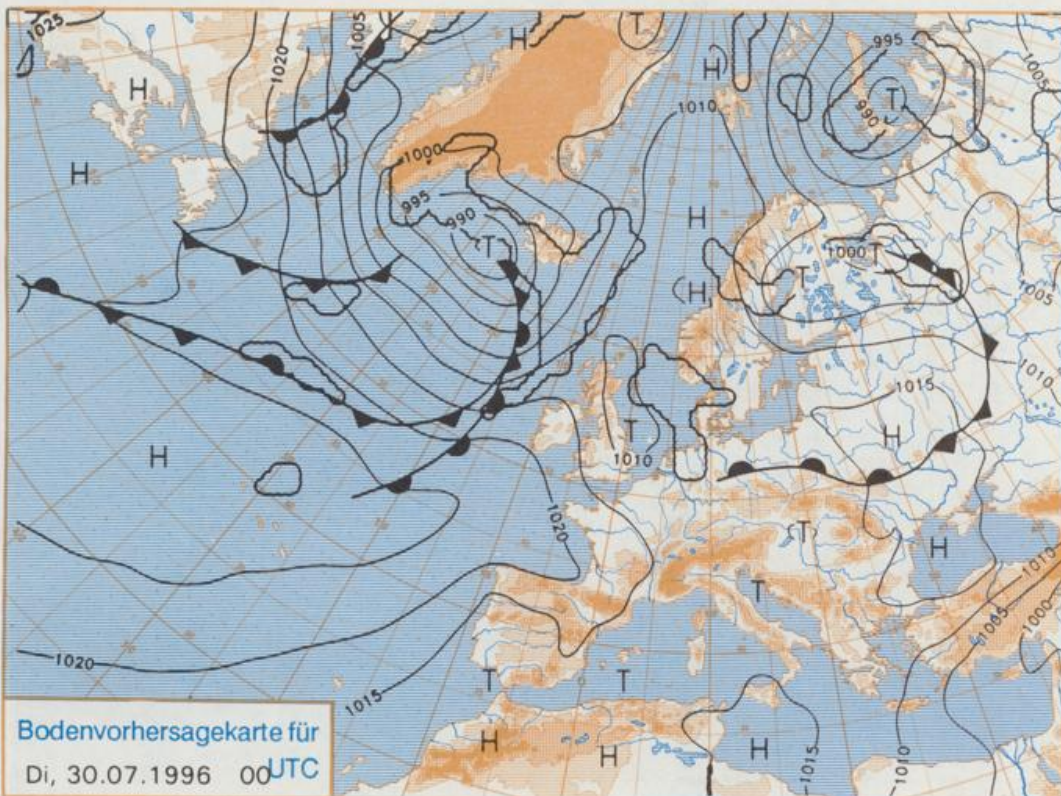


Stereographische Projektion 1 : 60 000 000 60°N



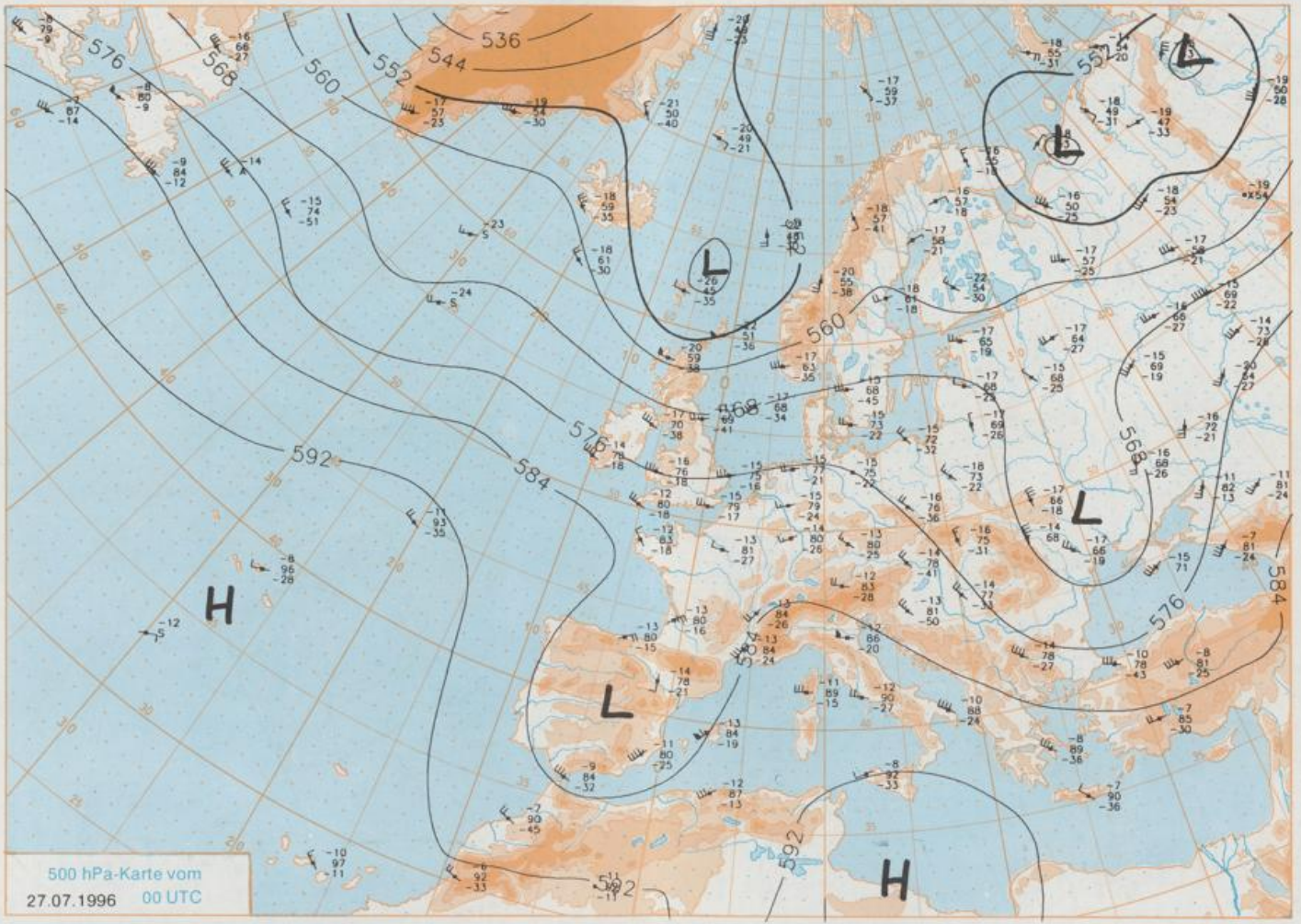
Deutschland-Vorhersage für Montag, 29.07.96

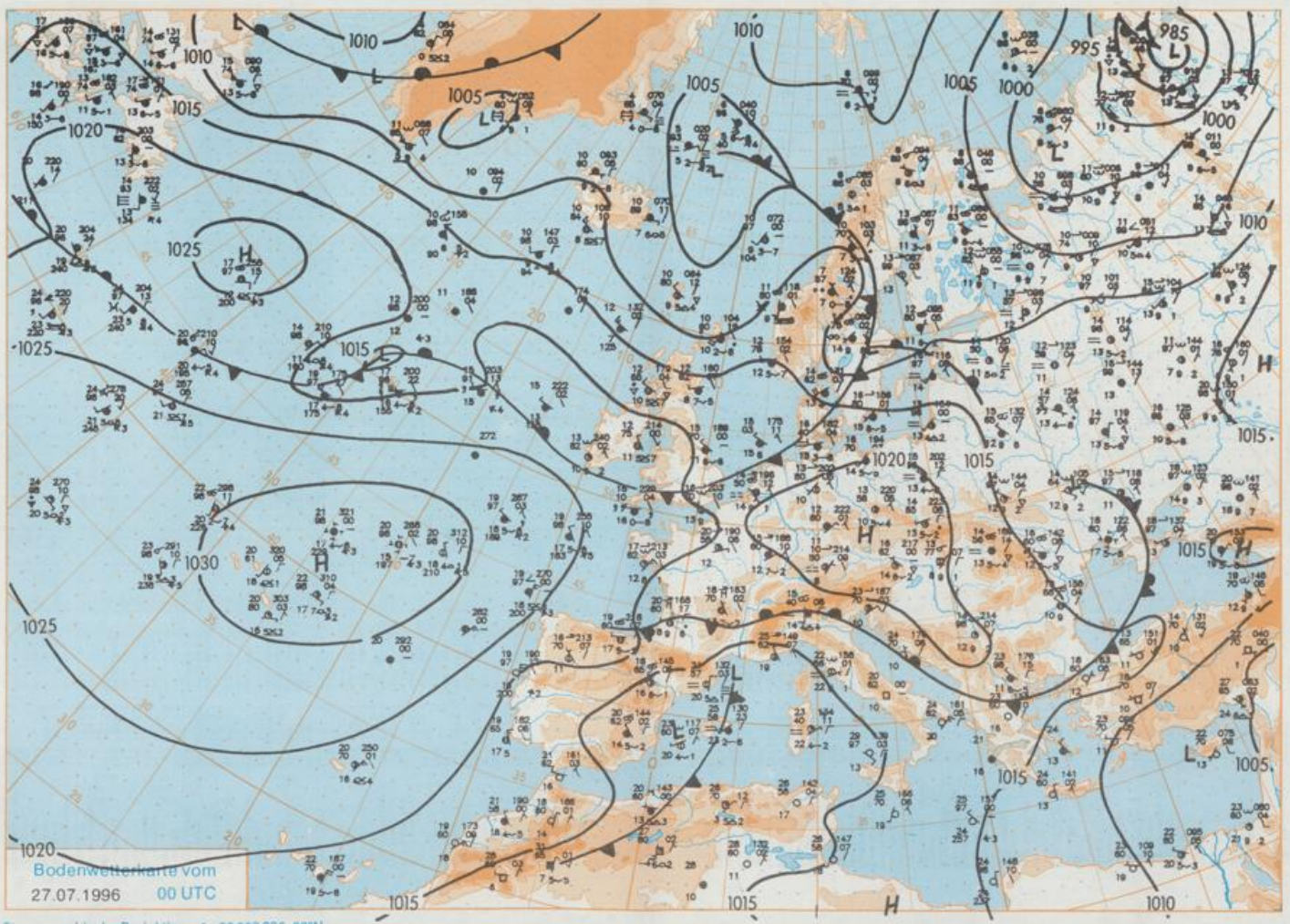
Der über Deutschland liegende Frontrest, der kühlere Nordseeluft von schwülwarmer Festlandsluft im Süden trennt, gelangt in den Bereich einer Tiefdruckrinne, die von den Britischen Inseln ausgeht und bis in der Westen Deutschlands reicht.

Nach Auflösung von Frühnebel und Temperaturminima von 12° im Norden und 18° im Süden tritt tagsüber unterschiedliche, meist aufgelockerte Bewölkung auf. Bei schwachem Wind aus vorwiegend östlichen Richtungen erwärmt sich die Luft außer in Küstennähe auf 26 bis 31°. Gegen Abend kommen von Westen mehrfach Gewitter und Regenfälle auf. Auch in der Osthälfte entstehen vereinzelt Schauerzellen.

Weitere Aussichten für Dienstag, 30.07.96

Allgemein stärker bewölkt und gewittrig. Tageshöchsttemperaturen um 23°. Von Gewitterböen abgesehen, schwachwindig.





Bodenwetterkarte vom
27.07.1996 00 UTC

Stereographische Projektion 1 : 30 000 000 60°N

Wettermeldungen von Samstag, dem 27. Juli 1996 06 UTC

| Station | Bar.- höhe (hPa) | Luftdr. red.NN (hPa) | Wetter | Wind | Temperaturen (Grad C) | | | | | Sonne Vort. Std. | RR 24h mm | Schnee höhe cm | Extremwerte der Lufttemperatur in der Dekade vom 21.07. bis 31.07. | | | | | | |
|--------------------|------------------------|----------------------------|-------------|-------|-----------------------|---------------------|---------------|---------------|---------------|------------------------|-----------------|----------------------|---|---------------|------|------|------------|------|------------|
| | | | | | Luft 2 m | Temperatur (Grad C) | | Mittel 2 m | Nacht 5 cm | | | | Tmax Datum | Tmin Datum | | | | | |
| | | | | | | Luft | Max Vortag | | | | | | | | | | | | |
| Helgoland | 8 | 1017.0 | wolkig | WSW | 21 | 16.2 | 15.1 | 18.0 | 15.8 | 15.7 | 15 | 6.8 | | | 1947 | 28.7 | 25.07.1994 | 10.6 | 29.07.1954 |
| Liet / Sylt | 28 | 1016.0 | Regen | WSW | 18 | 15.3 | 14.7 | 18.1 | 15.4 | 14.8 | 14 | 4.7 | 6 | | 1937 | 31.2 | 31.07.1994 | 9.9 | 30.07.1966 |
| Leck | 17 | 1016.7 | stark bew. | WSW | 15 | 16.3 | 15.5 | 19.5 | 18.0 | 14.0 | 12 | 5.7 | | | 1974 | 32.7 | 28.07.1994 | 5.2 | 23.07.1976 |
| Husum | 37 | 1016.8 | bedeckt | SSW | 13 | 15.8 | 14.7 | 18.9 | 16.0 | 13.9 | 12 | 4.6 | | | | | | | |
| Schleswig | 48 | 1017.2 | Nebel | WSW | 13 | 15.6 | 15.0 | 20.1 | 16.4 | 14.3 | 14 | 4.0 | | | 1947 | 33.5 | 21.07.1992 | 6.5 | 21.07.1971 |
| Kiel | 31 | 1017.0 | leicht bew. | WSW | 9 | 16.1 | 14.5 | 20.4 | 16.7 | 14.6 | 13 | 7.2 | | | 1940 | 34.2 | 21.07.1992 | 5.3 | 21.07.1983 |
| Arkona | 42 | 1017.6 | leicht bew. | WSW | 24 | 16.4 | 14.3 | 17.8 | 15.2 | 15.1 | 14 | 6.3 | | | 1951 | 30.2 | 21.07.1995 | 9.2 | 24.07.1973 |
| Nordmoy | 16 | 1017.1 | wolkig | SW | 5 | 17.1 | 13.6 | 21.4 | 17.2 | 16.0 | 15 | 5.9 | | | 1947 | 33.0 | 29.07.1969 | 10.1 | 21.07.1979 |
| Bremenhaven | 11 | 1018.1 | leicht bew. | SSW | 11 | 15.8 | 12.9 | 20.2 | 18.0 | 14.6 | 13 | 3.9 | | | 1949 | 33.6 | 25.07.1994 | 9.0 | 21.07.1971 |
| Cuxhaven | 12 | 1017.8 | stark bew. | SSW | 11 | 16.0 | 14.3 | 20.3 | 17.1 | 14.5 | 14 | 6.1 | | | 1946 | 34.2 | 25.07.1994 | 8.4 | 24.07.1948 |
| Hamburg/Flugh. | 16 | 1017.7 | leicht bew. | SW | 11 | 16.7 | 14.7 | 20.0 | 18.9 | 14.9 | 12 | 3.8 | | | 1891 | 35.0 | 25.07.1994 | 4.2 | 21.07.1971 |
| Lübeck | 15 | 1017.7 | stark bew. | SSW | 9 | 16.3 | 14.3 | 22.2 | 17.0 | 13.8 | 11 | 6.7 | | | 1890 | 36.6 | 25.07.1994 | 5.4 | 23.07.1991 |
| Schwaan | 17 | 1017.8 | wolkig | SW | 11 | 15.9 | 14.7 | 20.7 | 17.1 | 13.7 | 13 | 6.9 | | | 1951 | 34.4 | 21.07.1992 | 6.7 | 21.07.1971 |
| Warnemünde | 08 | 1018.0 | bedeckt | SSW | 11 | 17.0 | 14.2 | 21.8 | 17.3 | 16.3 | 18 | 7.2 | | | 1946 | 34.6 | 25.07.1994 | 6.7 | 21.07.1971 |
| Warnemünde | 10 | 1017.6 | bedeckt | SSW | 9 | 17.2 | 14.2 | 20.1 | 17.3 | 15.6 | 14 | 5.3 | | | 1951 | 35.1 | 21.07.1992 | 8.2 | 26.07.1958 |
| Teterow | 50 | 1018.3 | bedeckt | S | 15 | 15.9 | 14.6 | 21.6 | 16.5 | 13.7 | 13 | 6.3 | | | 1947 | 35.9 | 21.07.1992 | 7.0 | 26.07.1952 |
| Barth | 7 | 1017.5 | stark bew. | SW | 8 | 15.9 | 14.7 | 19.4 | 16.5 | 12.9 | 12 | 6.5 | | | 1967 | 34.5 | 27.07.1971 | 5.5 | 23.07.1978 |
| Grainwald | 8 | 1018.2 | wolkig | SSW | 11 | 16.4 | 13.7 | 20.9 | 17.0 | 14.8 | 13 | 6.5 | | | 1951 | 35.5 | 21.07.1992 | 5.8 | 26.07.1952 |
| Ueckermünde | 7 | 1019.3 | stark bew. | SSW | 13 | 14.9 | 12.6 | 19.5 | 15.6 | 13.7 | 13 | 3.4 | 0.0 | | 1951 | 33.4 | 26.07.1994 | 5.4 | 26.07.1952 |
| Emden | 12 | 1017.2 | stark bew. | S | 11 | 16.1 | 14.6 | 22.1 | 17.3 | 15.2 | 14 | 6.1 | | | 1947 | 33.5 | 29.07.1969 | 5.5 | 30.07.1962 |
| Oldenburg | 20 | 1017.6 | leicht bew. | SW | 2 | 16.1 | 12.9 | 21.8 | 18.0 | 14.4 | 12 | 6.9 | | | | | | | |
| Bremen/Flugh. | 5 | 1018.2 | leicht bew. | S | 4 | 15.1 | 14.2 | 21.8 | 18.0 | 12.1 | 10 | 5.9 | | | 1890 | 34.5 | 21.07.1992 | 5.8 | 31.07.1965 |
| Soitze | 78 | 1018.7 | leicht bew. | S | 5 | 14.8 | 11.6 | 22.3 | 17.8 | 13.2 | 12 | 6.1 | | | 1947 | 35.1 | 21.07.1992 | 4.5 | 21.07.1963 |
| Bozenburg | 46 | 1018.7 | stark bew. | SW | 11 | 17.6 | 13.2 | 22.4 | 17.8 | 15.9 | 14 | 5.5 | | | 1951 | 36.2 | 21.07.1992 | 6.4 | 21.07.1971 |
| Lüchow | 18 | 1018.8 | stark bew. | SW | 5 | 15.7 | 13.0 | 22.3 | 17.2 | 15.3 | 15 | 6.1 | | | 1955 | 36.3 | 21.07.1992 | 4.4 | 21.07.1989 |
| Seehausen/Altm. | 23 | 1019.4 | stark bew. | SSW | 4 | 15.6 | 11.0 | 20.9 | 15.0 | 12.9 | 12 | 5.3 | | | | | | | |
| Mernitz | 85 | 1018.6 | bedeckt | SSW | 8 | 15.9 | 11.9 | 21.4 | 15.8 | 15.1 | 11 | X | | | 1951 | 34.3 | 25.07.1994 | 6.0 | 26.07.1952 |
| Neuruppin | 39 | 1019.4 | stark bew. | SSW | 5 | 13.5 | 13.3 | 18.5 | 15.0 | 11.1 | 9 | 2.3 | 0.0 | | 1958 | 34.9 | 31.07.1994 | 6.3 | 26.07.1958 |
| Neubrandenburg | 80 | 1019.4 | bedeckt | SSW | 17 | 14.3 | 11.9 | 19.6 | 15.0 | 13.1 | 12 | 5.9 | 0.0 | | | | | | |
| Angermünde | 55 | 1019.6 | wolkig | SSW | 4 | 15.2 | 14.4 | 17.3 | 14.4 | 11.3 | 8 | 1.3 | | | 1951 | 36.7 | 31.07.1994 | 6.1 | 29.07.1962 |
| Lingen | 28 | 1017.9 | leicht bew. | SSE | 5 | 14.9 | 13.5 | 22.1 | 18.0 | 13.4 | 12 | 7.0 | | | 1951 | 33.7 | 26.07.1983 | 6.7 | 24.07.1960 |
| Münst.-Dan./Flugh. | 53 | 1018.2 | leicht bew. | SE | 5 | 13.0 | 12.2 | 23.6 | 17.3 | 11.1 | 9 | 10.3 | | | | | | | |
| Osnabrück | 97 | 1018.3 | leicht bew. | E | 4 | 13.4 | 11.9 | 23.3 | 17.2 | 11.0 | 9 | 10.7 | | | 1952 | 34.4 | 28.07.1994 | 7.0 | 27.07.1963 |
| Diapholz | 43 | 1018.3 | leicht bew. | S | 8 | 14.1 | 12.5 | 22.5 | 17.4 | 11.6 | 10 | 10.2 | | | 1952 | 35.2 | 28.07.1994 | 4.3 | 21.07.1971 |
| Bad Salzungen | 139 | 1018.6 | leicht bew. | SSW | 2 | 13.1 | 11.4 | 22.5 | 16.6 | 11.1 | 10 | 9.5 | 0.0 | | 1935 | 34.4 | 28.07.1994 | 6.6 | 23.07.1936 |
| Hannover/Flugh. | 59 | 1018.2 | leicht bew. | S | 5 | 14.7 | 11.3 | 22.0 | 16.2 | 11.4 | 8 | 8.6 | 0.0 | | 1936 | 34.4 | 25.07.1994 | 3.9 | 21.07.1963 |
| Braunschweig | 88 | 1019.3 | leicht bew. | SSE | 4 | 13.1 | 9.7 | 21.0 | 15.7 | 11.3 | 9 | 7.4 | | | 1891 | 36.4 | 23.07.1911 | 6.0 | 25.07.1960 |
| Gardalegen | 48 | 1019.2 | leicht bew. | SW | 2 | 12.3 | 11.9 | 20.6 | 14.3 | 9.3 | 8 | 5.5 | | | 1947 | 35.3 | 28.07.1994 | 3.7 | 28.07.1963 |
| Magdeburg | 85 | 1019.6 | leicht bew. | SSE | 4 | 11.8 | 10.8 | 20.8 | 14.1 | 8.7 | 7 | 4.9 | | | 1947 | 36.2 | 21.07.1992 | 6.0 | 23.07.1980 |
| Potsdam | 100 | 1019.9 | leicht bew. | S | 8 | 11.9 | 11.7 | 18.0 | 14.2 | 10.7 | 8 | 1.6 | 0.0 | | 1893 | 36.7 | 31.07.1994 | 7.5 | 21.07.1898 |
| Berlin-Temp. | 49 | 1020.1 | leicht bew. | S | 5 | 12.8 | 11.8 | 16.3 | 14.7 | 10.5 | 7 | 0.0 | | | 1876 | 36.8 | 31.07.1994 | 6.5 | 27.07.1884 |
| Lindenberg | 104 | 1020.2 | wolkig | SSE | 4 | 11.3 | 10.2 | 17.6 | 14.0 | 10.1 | 8 | | | | 1947 | 37.4 | 31.07.1994 | 7.5 | 26.07.1958 |
| Menschow | 18 | 1019.9 | wolkig | S | 5 | 13.4 | 13.2 | 18.7 | 15.1 | 9.1 | 8 | 0.1 | | | | | | | |
| Düsseldorf/Flugh. | 41 | 1018.1 | leicht bew. | S | 9 | 14.9 | 13.1 | 22.5 | 16.7 | 10.7 | 9 | 7.6 | | | 1969 | 35.6 | 21.07.1995 | 5.5 | 22.07.1978 |
| Bechtol | 24 | 1017.4 | leicht bew. | SSE | 4 | 13.2 | 12.8 | 23.1 | 17.7 | 11.5 | 9 | 9.5 | | | 1947 | 34.6 | 24.07.1994 | 5.1 | 22.07.1978 |
| Essen | 161 | 1018.4 | leicht bew. | S | 8 | 15.0 | 13.1 | 21.9 | 16.8 | 13.9 | 10 | | | | 1935 | 34.5 | 21.07.1995 | 6.7 | 30.07.1961 |
| Luedenscheid | 392 | 1018.6 | leicht bew. | E | 2 | 12.4 | 11.8 | 20.8 | 15.2 | 10.1 | 7 | 7.1 | | | | | | | |
| Kahler Asten | 859 | - | leicht bew. | NW | 13 | 12.5 | 11.5 | 18.1 | 12.3 | 10.6 | 8 | 5.9 | | | 1955 | 28.7 | 21.07.1995 | 3.8 | 26.07.1987 |
| Bad Lippepringe | 158 | 1018.4 | leicht bew. | S | 2 | 14.7 | 13.3 | 21.6 | 14.6 | 10.3 | 8 | 7.8 | | | 1951 | 34.5 | 28.07.1994 | 5.3 | 23.07.1990 |
| Kassel | 233 | 1019.5 | wolkig | still | 11.7 | 10.4 | 21.3 | 16.0 | 9.7 | 7 | 5.0 | | | | 1951 | 35.1 | 29.07.1969 | 6.9 | 22.07.1951 |
| Göttingen | 171 | 1019.9 | leicht bew. | still | 10.9 | 10.5 | 21.6 | 14.6 | 7.6 | 6 | 6.3 | 0.0 | | | 1947 | 34.3 | 28.07.1994 | 3.3 | 27.07.1952 |
| Leinefelde | 358 | 1019.7 | wolkig | ENE | 2 | 12.1 | 11.7 | 19.5 | 13.8 | 10.0 | 6 | 6.0 | | | 1957 | 32.6 | 31.07.1994 | 3.8 | 27.07.1963 |
| Braunlage | 610 | 1019.2 | leicht bew. | SW | 5 | 12.4 | 12.1 | 18.3 | 12.2 | 7.8 | 5 | 9.4 | | | 1936 | 30.6 | 31.07.1994 | 5.0 | 31.07.1981 |
| Brocken | 1153 | - | leicht bew. | WSW | 8 | 11.4 | 5.0 | 14.8 | 11.0 | 9.5 | 1 | 12.9 | | | 1951 | 26.0 | 31.07.1994 | 1.9 | 26.07.1987 |
| Artern | 168 | 1020.5 | Nebel | still | 10.3 | 10.3 | 21.2 | 15.8 | 9.4 | 8 | 4.5 | | | | 1954 | 35.0 | 31.07.1971 | 4.3 | 26.07.1958 |
| Leipzig/Flugh. | 149 | 1020.1 | wolkig | S | 8 | 11.9 | 11.6 | 17.7 | 14.0 | 9.3 | 7 | 1.1 | 0.0 | | 1951 | 35.4 | 21.07.1992 | 7.3 | 26.07.1987 |
| Wittenberg | 106 | 1020.2 | Nebel | ESE | 2 | 10.4 | 10.1 | 17.8 | 13.9 | 8.7 | 7 | 0.9 | 0.0 | | 1951 | 37.0 | 31.07.1994 | 7.2 | 26.07.1958 |
| Oschatz | 152 | 1020.5 | wolkig | S | 5 | 11.3 | 11.2 | 17.0 | 14.2 | 8.9 | 6 | 0.0 | | | | | | | |
| Dresden/Flugh. | 232 | 1021.2 | Nebel | SSE | 13 | 10.4 | 10.1 | 15.7 | 13.8 | 9.8 | 10 | 0.1 | 2 | | 1917 | 36.6 | 29.07.1947 | 6.9 | 26.07.1958 |
| Doberlug-Kir. | 100 | 1021.0 | Nebel | S | 5 | 10.7 | 10.2 | 17.7 | 15.0 | 9.5 | 6 | 0.5 | 0.0 | | 1951 | 36.6 | 31.07.1994 | 4.7 | 29.07.1962 |
| Cottbus | 70 | 1020.8 | wolkig | SSW | 4 | 13.8 | 13.3 | 19.8 | 15.6 | 9.5 | 8 | 2.8 | | | 1951 | 38.0 | 31.07.1994 | 6.0 | 23.07.1978 |
| Görlitz | 238 | 1020.7 | wolkig | still | 12.1 | 11.6 | 19.8 | 15.8 | 9.2 | 8 | 6.7 | | | | 1951 | 35.9 | 31.07.1994 | 5.3 | 26.07.1958 |
| Aachen | 205 | 1017.9 | leicht bew. | still | 13.8 | 11.8 | 22.2 | 17.1 | 12.9 | | | | | | | | | | |