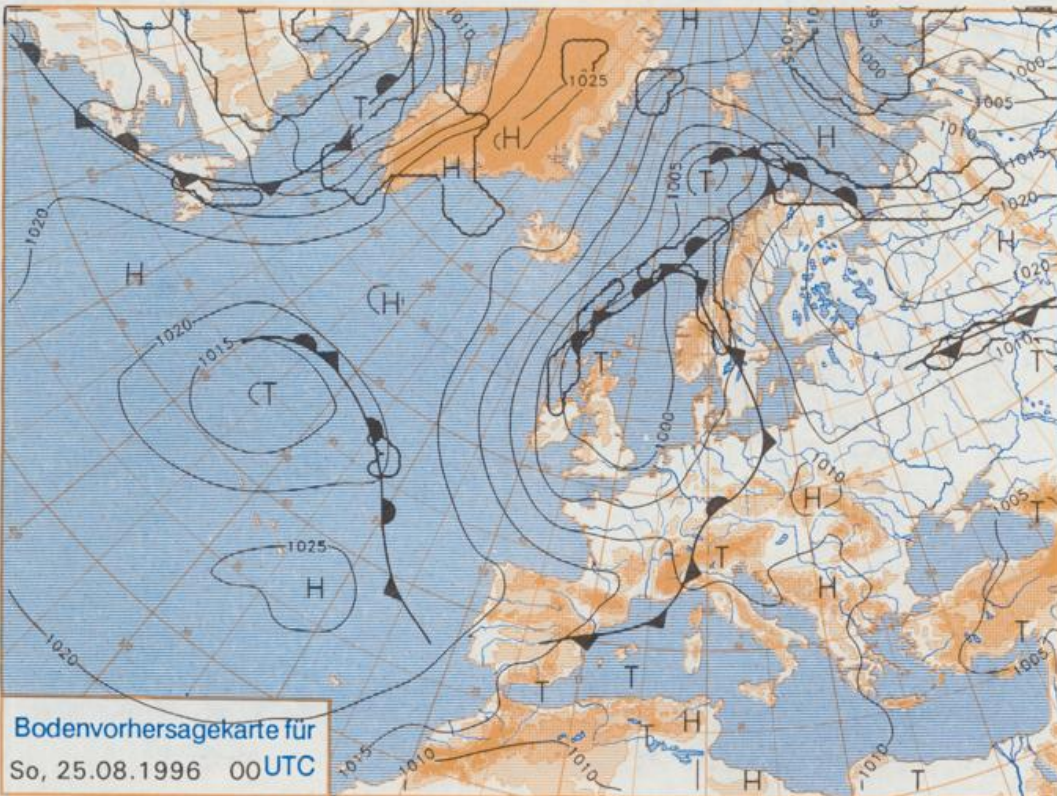


Stereographische Projektion 1 : 60 000 000 60°N



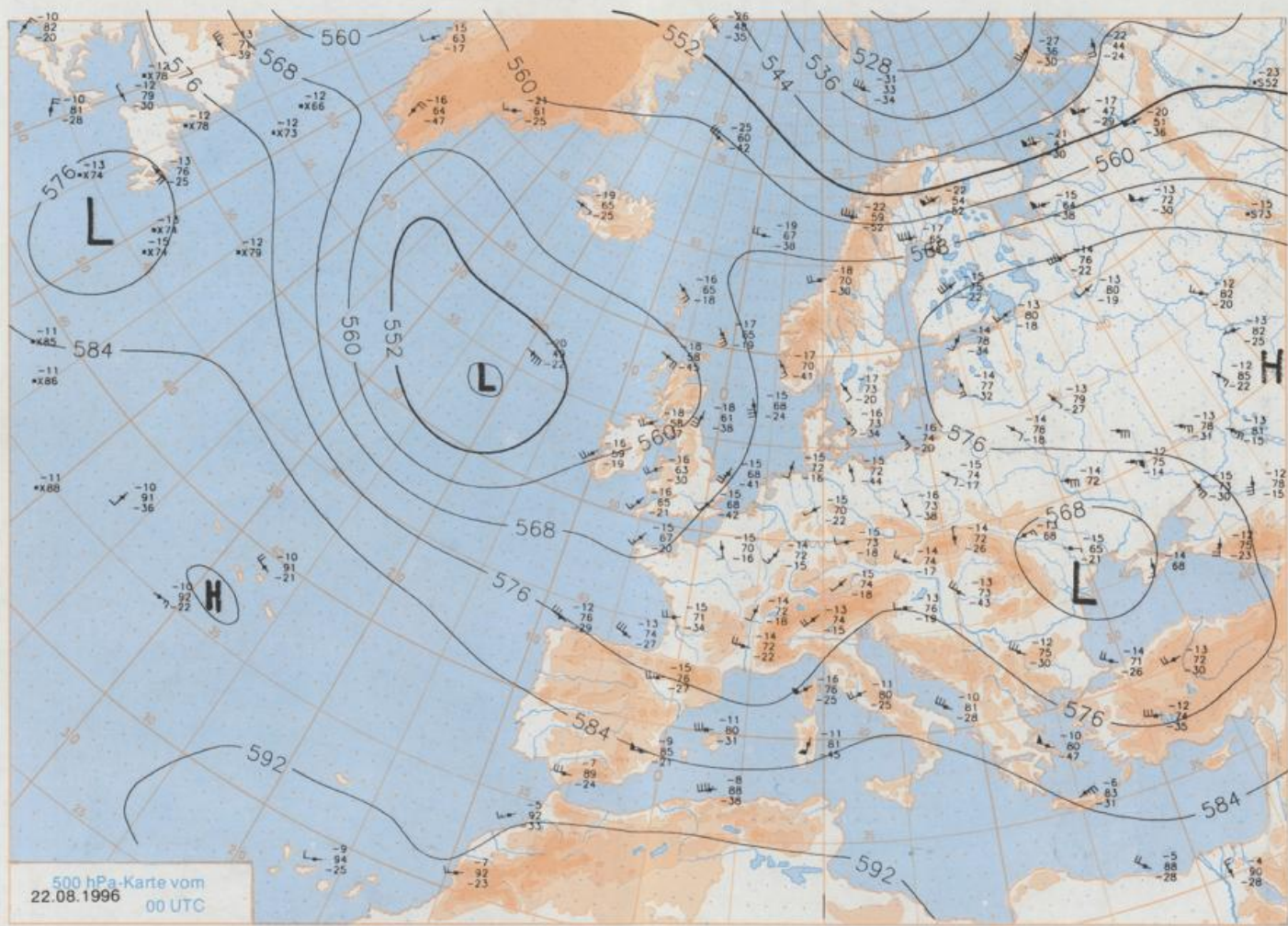
Deutschland-Vorhersage für Samstag, 24.08.96

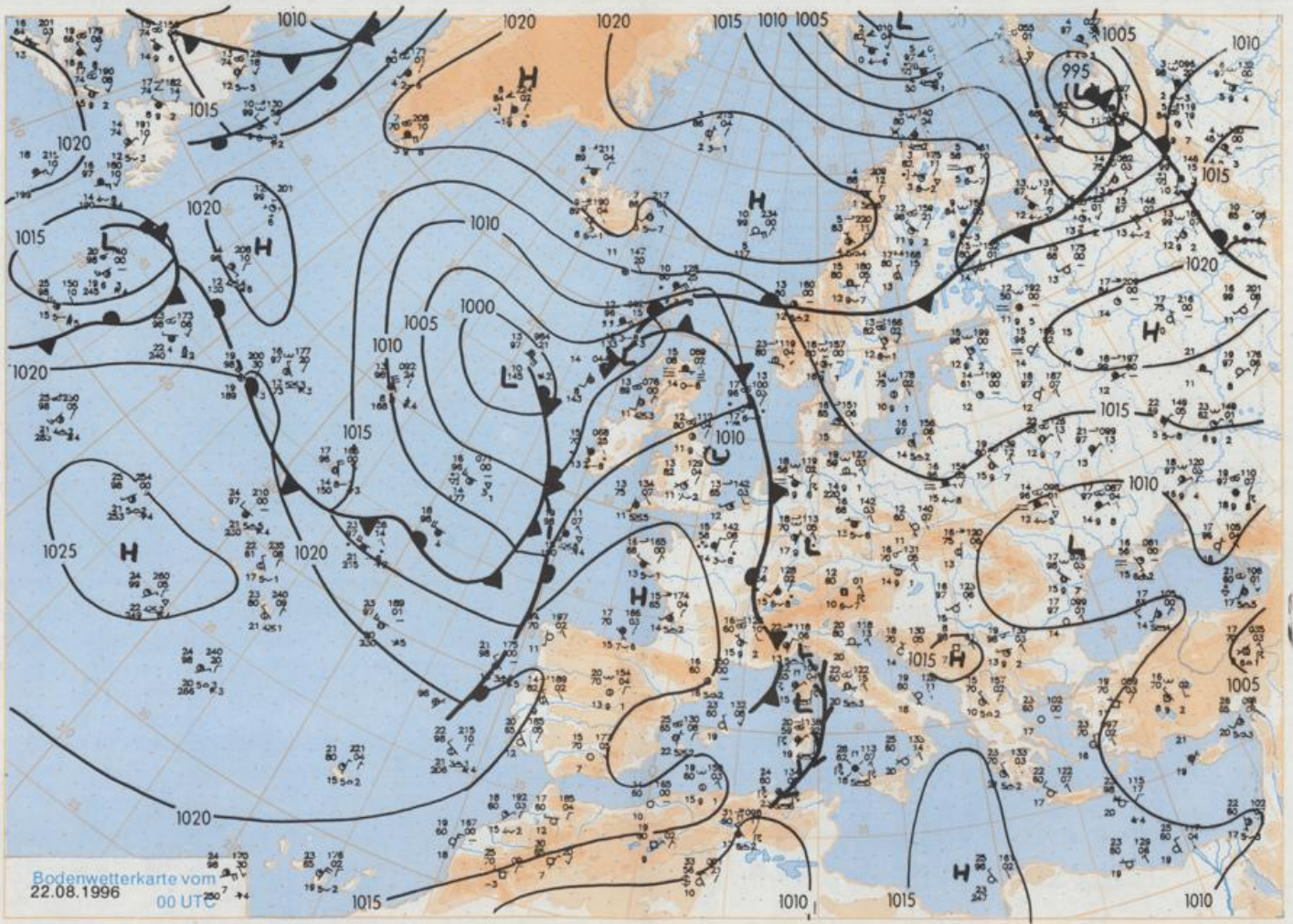
Die beiden Kaltfronten über Deutschland ziehen im Laufe des Samstags ostwärts ab.

Nach Frühtemperaturen von 13 bis 18°C ist der Samstag wechselnd, zum Teil auch stärker bewölkt und es fallen einzelne Schauer, vornehmlich im Nordwesten und Norden Deutschlands sowie in Südbayern. In Alpennähe sind am Nachmittag und Abend auch Gewitter möglich. Bei meist nur schwachem südwestlichen Wind sind Höchsttemperaturen von 20 bis 26°C zu erwarten.

Weitere Aussichten für Sonntag, 25.08.96

Wechselhaft mit einzelnen Schauern, leichter Temperaturrückgang.





Bodenwetterkarte vom
22.08.1996 00 UTC

Stereographische Projektion 1 : 30 000 000 60°N

Wettermeldungen von Donnerstag, dem 22. August 1996 06 UTC

Station	Bar.-höhe (m)	Luftdr. red.NN (hPa)	Wetter	Wind km/h	Deutschland							Sonne Vort. Std.	RR 24h mm	Schnee höhe cm	Extremwerte der Lufttemperatur in der Dekade vom 21.08. bis 31.08.				
					Temperaturen (Grad C)		Temper.		Temper.		Temper.				Tmax Datum	Tmin Datum	Tmax Datum	Tmin Datum	
					Luft 2 m	Tau-punkt	Max	Mittel	Min	Nacht 2 m	Nacht 5 cm								seit
Helgoland	8	1011.8	stark bew.	NNW	13	18.2	17.4	25.2	19.9	18.0	17	11.9	0.0	1952	24.8.23.08.1995	9.0.25.08.1956			
List / Sylt	29	1011.4	stark bew.	E	5	19.2	15.2	27.4	22.3	17.9	14	12.2	1937	28.0.22.08.1995	9.4.30.08.1986				
Leck	17	1012.0	leicht bew.	still		14.6	13.0	30.0	21.1	12.3	9	11.7	1974	31.0.22.08.1995	2.8.31.08.1983				
Husum	37	1012.2	leicht bew.	E	13	16.4	13.9	30.4	22.3	14.1	10	11.4							
Schleswig	48	1012.1	leicht bew.	ENE	5	15.7	14.7	29.6	21.3	14.5	12	11.9	1947	30.7.23.08.1995	4.8.29.08.1948				
Kiel	31	1011.5	leicht bew.	ESE	5	20.4	13.8	29.4	22.2	17.1	14	12.4	1940	32.3.27.08.1964	4.9.22.08.1964				
Westermarckd.	8	1012.4	leicht bew.	E	13	16.7	15.5	27.5	20.9	14.5	13	12.6							
Arkona	42	1014.4	leicht bew.	ESE	15	18.1	16.2	21.4	19.3	17.5	16	12.8	1951	30.1.27.08.1964	7.8.23.08.1964				
Norderney	16	1012.1	stark bew.	N	8	18.5	17.2	26.3	20.4	18.3	17	10.5	4	1947	30.5.27.08.1964	8.9.24.08.1956			
Bremerhaven	11	1011.4	leicht bew.	NNW	13	19.9	16.3	30.6	22.2	18.9	17	10.0	2	1949	31.6.27.08.1964	7.5.25.08.1966			
Cuxhaven	12	1011.3	wolkig	NNW	13	20.0	19.0	29.3	22.6	18.7	15	10.9		1946	31.7.27.08.1964	7.6.25.08.1956			
Hamburg/Flugh.	15	1011.5	leicht bew.	SE	9	17.7	12.8	30.8	24.3	15.8	12	12.4	0.0	1891	35.7.21.08.1943	1.8.22.08.1964			
Lübeck	15	1011.7	leicht bew.	ESE	2	13.7	12.6	31.7	21.8	12.7	10	11.9		1890	34.5.21.08.1943	3.6.21.08.1949			
Boltenhagen	17	1012.1	leicht bew.	SE	8	18.3	14.1	28.7	22.4	17.9	14	12.5		1951	33.3.27.08.1964	4.3.22.08.1964			
Schwerin	68	1011.9	wolkenlos	E	9	18.0	13.8	29.9	23.4	16.8	13	12.3		1946	32.5.27.08.1964	5.7.23.08.1973			
Warnemünde	10	1012.5	wolkenlos	SE	15	17.8	14.0	30.0	23.0	17.4	15	12.2		1951	33.5.27.08.1964	6.5.22.08.1964			
Teterow	50	1012.8	wolkenlos	SE	5	17.0	13.5	29.6	22.9	15.1	12	11.1	0.0	1947	33.5.23.08.1995	5.2.22.08.1964			
Berth	7	1013.1	wolkenlos	SE	4	17.3	14.1	29.5	21.4	16.6	14	11.3		1967	31.7.23.08.1995	3.5.23.08.1973			
Greifswald	6	1013.5	wolkenlos	NNE	4	16.7	14.6	29.4	21.3	14.9	12	12.0		1951	32.4.27.08.1964	4.2.23.08.1964			
Ueckermünde	7	1014.1	leicht bew.	SSE	4	16.7	13.6	30.0	22.5	15.0	12	12.6		1951	32.4.30.08.1951	2.4.23.08.1964			
Erdlen	12	1012.0	stark bew.	NW	9	18.0	17.2	25.4	20.1	18.0	17	9.0	2	1947	32.4.27.08.1964	4.4.22.08.1964			
Oldenburg	20	1011.4	leicht bew.	W	4	17.0	15.7	28.9	21.5	16.1	15	11.0	13						
Bremen/Flugh.	5	1011.3	leicht bew.	WNW	9	16.5	15.7	30.0	22.2	15.3	14	9.4	0.0	1890	36.0.21.08.1943	3.4.26.08.1980			
Soltau	78	1011.6	Nebel	E	2	13.3	13.0	30.2	22.0	12.0	11	10.0		1947	32.5.27.08.1964	2.4.26.08.1980			
Boizenburg	46	1012.0	wolkenlos	ESE	9	16.5	12.7	30.2	23.2	15.8	14	11.9		1951	33.2.27.08.1964	4.5.22.08.1964			
Lüchow	18	1011.7	leicht bew.	still		13.4	13.2	29.6	22.3	11.6	10	10.9		1955	32.7.27.08.1964	2.0.23.08.1973			
Seehausen/Altm.	23	1012.1	leicht bew.	ESE	5	14.0	12.8	30.4	21.2	12.9	12	10.9							
Marnitz	85	1012.3	wolkenlos	E	2	14.0	12.7	29.3	20.4	12.6	9	X		1951	32.5.27.08.1964	4.7.22.08.1964			
Neuruppin	39	1012.3	wolkenlos	E	8	16.9	13.4	28.0	22.2	16.3	14	12.7		1958	32.5.21.08.1989	4.7.22.08.1973			
Neubrandenburg	80	1013.0	wolkenlos	ESE	11	17.3	13.0	29.5	22.3	15.3	14	11.7							
Angermünde	55	1013.3	wolkenlos	NNW	4	14.1	13.8	28.4	20.4	12.1	9	12.1		1951	33.1.21.08.1989	2.1.23.08.1973			
Lingen	26	1012.0	stark bew.	WNW	8	17.8	16.8	26.2	21.1	17.6	17	6.1	0.0	1951	33.4.27.08.1964	4.5.31.08.1959			
Münst.-Osn./Flugh.	53	1012.0	stark bew.	NW	5	17.9	17.9	25.9	20.2	16.3	15	6.8	0.2						
Osnabrück	97	1011.8	bedeckt	NW	8	17.5	17.0	26.0	20.9	17.4	15	8.4	0.0	1952	33.9.27.08.1964	4.7.31.08.1959			
Diepholz	43	1011.8	Nebel	WNW	8	16.8	16.5	28.0	21.5	16.3	16	9.3	0.0	1952	33.5.27.08.1964	2.2.31.08.1959			
Bad Salzungen	139	1011.8	stark bew.	NNE	2	15.7	15.0	27.1	19.4	14.2	14	8.7	2	1935	35.2.21.08.1943	3.3.31.08.1959			
Hannover/Flugh.	59	1011.3	wolkig	W	5	16.5	14.8	29.3	21.3	14.6	11	11.9	0.0	1936	38.0.21.08.1943	3.3.22.08.1964			
Braunschweig	88	1011.5	Regen	still		12.8	12.4	29.8	22.7	11.2	10	10.9		1947	33.9.27.08.1964	1.4.23.08.1964			
Gardelegen	48	1011.6	leicht bew.	WNW	4	14.6	13.5	28.9	21.8	12.8	11	11.2		1947	33.9.27.08.1964	3.8.26.08.1980			
Magdeburg	100	1012.2	wolkenlos	ESE	21	16.4	13.2	30.0	21.5	15.7	15	12.5		1893	37.4.21.08.1943	5.6.28.08.1899			
Potsdam	49	1012.1	leicht bew.	E	13	17.0	13.0	28.5	22.4	15.8	12	11.6		1876	36.6.21.08.1943	3.5.29.08.1885			
Berlin-Temp.	104	1012.1	leicht bew.	ENE	13	17.2	12.7	28.9	22.3	16.4	16	11.6		1947	34.3.28.08.1964	6.0.29.08.1959			
Lindenberg	16	1012.1	wolkenlos	ENE	15	16.2	14.2	28.8	21.2	14.2	12	12.5							
Manschnow	41	1012.9	Regen	N	5	17.6	16.8	22.0	19.7	17.5	17	3		1969	31.7.22.08.1995	5.0.29.08.1993			
Düsseldorf/Flugh.	24	1012.1	stark bew.	SSW	4	16.2	16.1	22.6	18.7	16.1	15	0.2	2	1947	34.7.27.08.1964	3.7.29.08.1993			
Böcholt	161	1012.7	bedeckt	N	4	16.8	16.1	20.6	19.2	16.6	16	3		1935	35.0.23.08.1944	6.0.30.08.1964			
Essen	392	1011.8	Regen	W	11	15.6	15.3	21.0	16.5	15.4	15	0.7	11						
Luedenscheid	859	-	leicht bew.	NNE	11	13.3	12.9	19.8	15.5	12.9	9	1.2	0.0	1955	28.3.27.08.1964	3.0.30.08.1964			
Kahler Asten	158	1011.6	bedeckt	W	4	17.1	16.7	26.4	20.7	15.3	13	8.7	2	1951	34.0.27.08.1964	3.6.22.08.1973			
Bad Lippspringe	233	1011.7	stark bew.	NW	2	16.2	15.1	25.6	19.6	15.6	13	6.2	0.0	1951	34.9.27.08.1964	4.6.29.08.1993			
Kassel	171	1011.8	stark bew.	ESE	4	15.8	15.7	27.7	19.2	14.7	13	9.3	0.0	1947	33.3.28.08.1964	2.3.21.08.1949			
Göttingen	356	1011.6	bedeckt	NE	2	16.2	15.5	27.3	19.8	15.8	15	8.9	1	1957	32.7.27.08.1964	3.1.29.08.1949			
Leinefelde	610	1011.5	stark bew.	N	2	15.2	14.2	25.0	18.6	14.2	12	10.9	0.2	1936	30.8.21.08.1943	2.6.22.08.1973			
Braunlage	1153	-	stark bew.	SSW	11	14.4	10.4	19.7	16.5	13.3	8	10.0	0.2	1951	25.9.28.08.1964	1.4.25.08.1980			
Artern	149	1011.4	stark bew.	still		17.1	15.5	29.1	21.3	16.8	15	10.6	0.0	1954	34.0.28.08.1964	4.2.26.08.1980			
Leipzig/Flugh.	106	1011.6	leicht bew.	SSW	4	17.9	15.2	29.9	21.7	15.4	13	11.5		1951	33.9.28.08.1992	5.5.26.08.1980			
Wittenberg	152	1011.9	wolkig	ENE	5	15.6	12.1	29.9	22.3	14.4	12	12.3		1951	33.6.21.08.1989	4.6.26.08.1980			
Qecharz	232	1011.9	leicht bew.	E	8	14.4	13.4	28.8	20.4	12.1	9	11.9							
Dresden/Flugh.	100	1012.3	leicht bew.	SE	8	16.5	13.3	27.6	21.8	15.4	13	12.6		1917	34.8.21.08.1943	5.3.30.08.1947			
Doberlug-Kir.	70	1012.3	leicht bew.	ENE	5	13.5	12.1	28.9	19.8	11.6	9	10.1		1951	34.7.28.08.1992	1.2.23.08.1976			
Cottbus	238	1012.0	wolkenlos	E	4	16.6	13.4	29.4	22.3	15.1	12	11.9		1951	34.9.27.08.1960	3.2.23.08.1976			
Gröitz	238	1012.0	wolkenlos	SW	2	13.7	12.3	26.9	18.6	12.0	10	9.2		1951	33.8.29.08.1992	4.1.23.08.1976			
Aachen	205	1013.0	stark bew.	NNW	4	15.2	13.9	21.2	18.2	15.2	14	0.9		1891	37.2.23.08.1944	5.1.29.08.1948			
Nuerbg./Berw.	486	1012.2	stark bew.	NNE	11	14.7	13.5	20.1	16.9	14.5	14	0.3	0.8						
Köln-Bonn/Flugh.	100	1012.4	Regen	NNW	5	16.9	16.5	24.0	19.3	16.5	16	0.4	24	1958	35.8.27.08.1964	1.9.29.08.1993			
Bendorf	129	1011.9	stark bew.	NNW	5	17.0	16.3	24.3	19.0	16.5	16	0.9	0.4	1951	35.5.27.08.1964	6.0.28.08.1978			
Bad Marienberg	555	1011.5	Regen	NW	4	15.6	15.6	21.2	17.7	14.9	12	0.8	0.5	1963	29.9.27.08.1964	3.1.28.08.1978			
Gießen	195</																		