

Amtsblatt des Deutschen Wetterdienstes

D 7311 A
ISSN 0936-5818

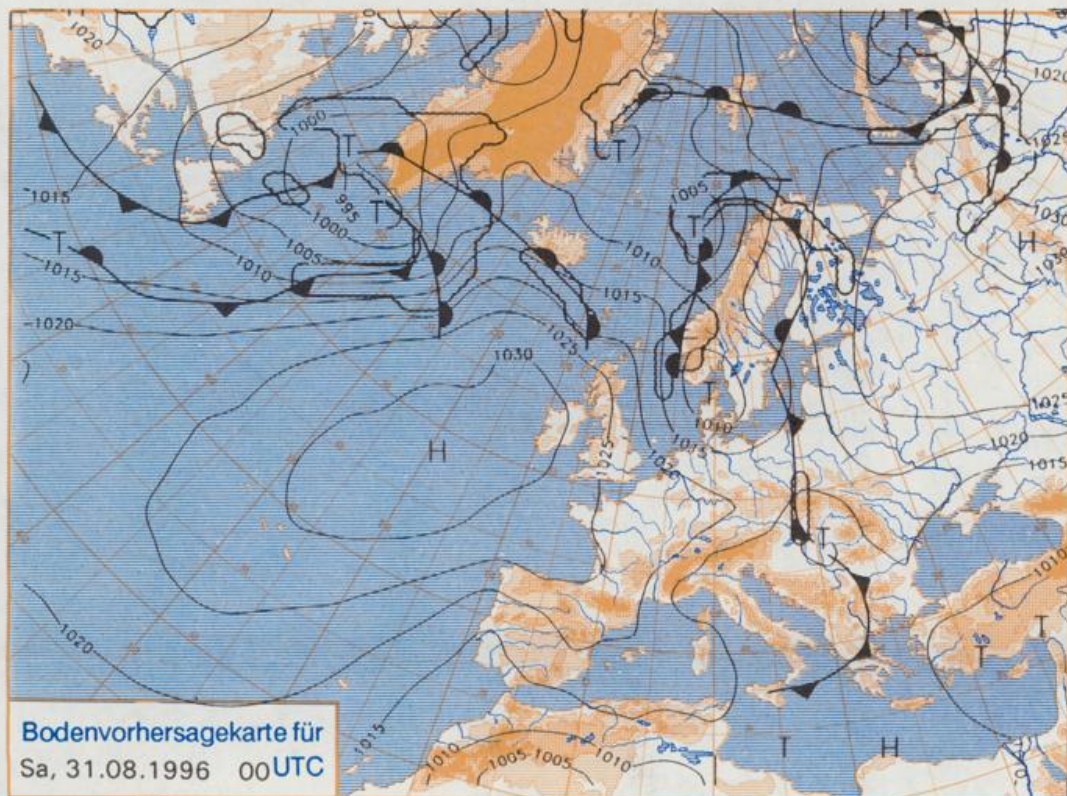
Schutzgebühr monatlich DM 27,50
einschließlich Versandkosten,
Einzelpreis DM 1,25
zuzüglich Versandkosten

Druck und Verlag: Deutscher Wetterdienst
Frankfurter Straße 135, 63067 Offenbach
Postanschrift: 63004 (Postfach), Telefon: (0 69) 80 62-22 83
Telex: 4152871, Telefax: (0 69) 80 62-24 84
Postgirokonto Frankfurt: BLZ 500 100 60, Kto.-Nr. 490 31 -606
Erscheint täglich, nur Postbezug

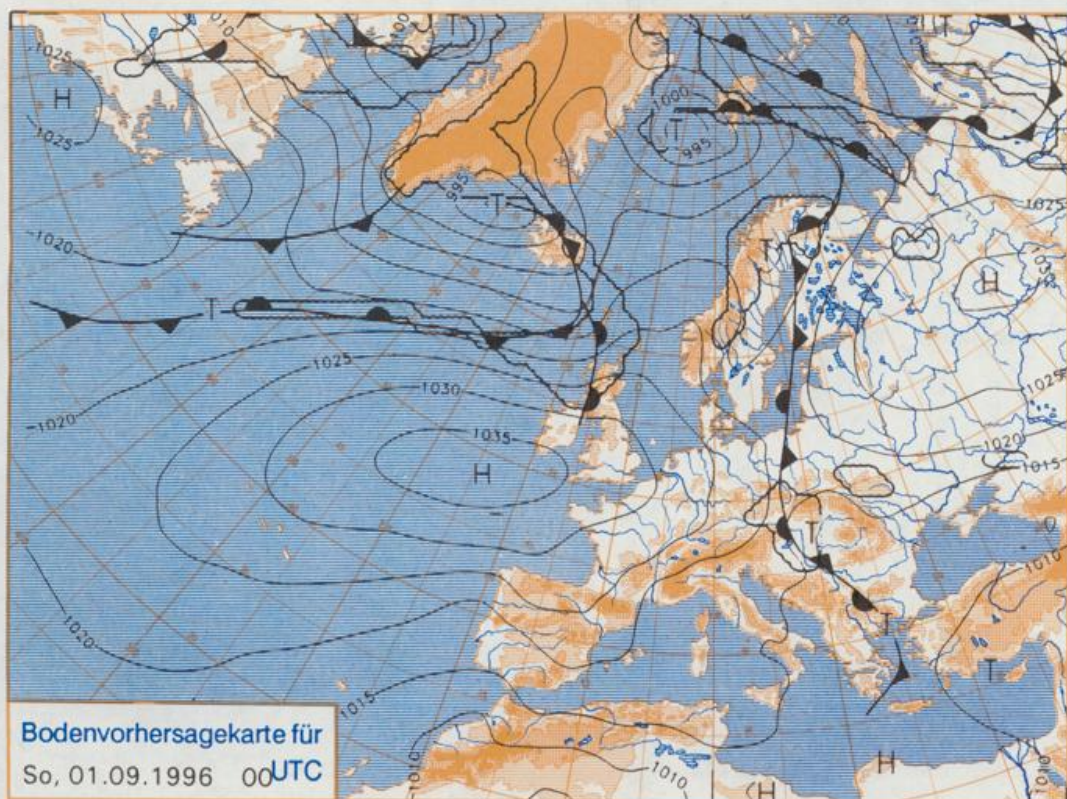
Jahrgang 1996

Donnerstag, den 29. August

Nummer: 242



Stereographische Projektion 1 : 60 000 000 60°N



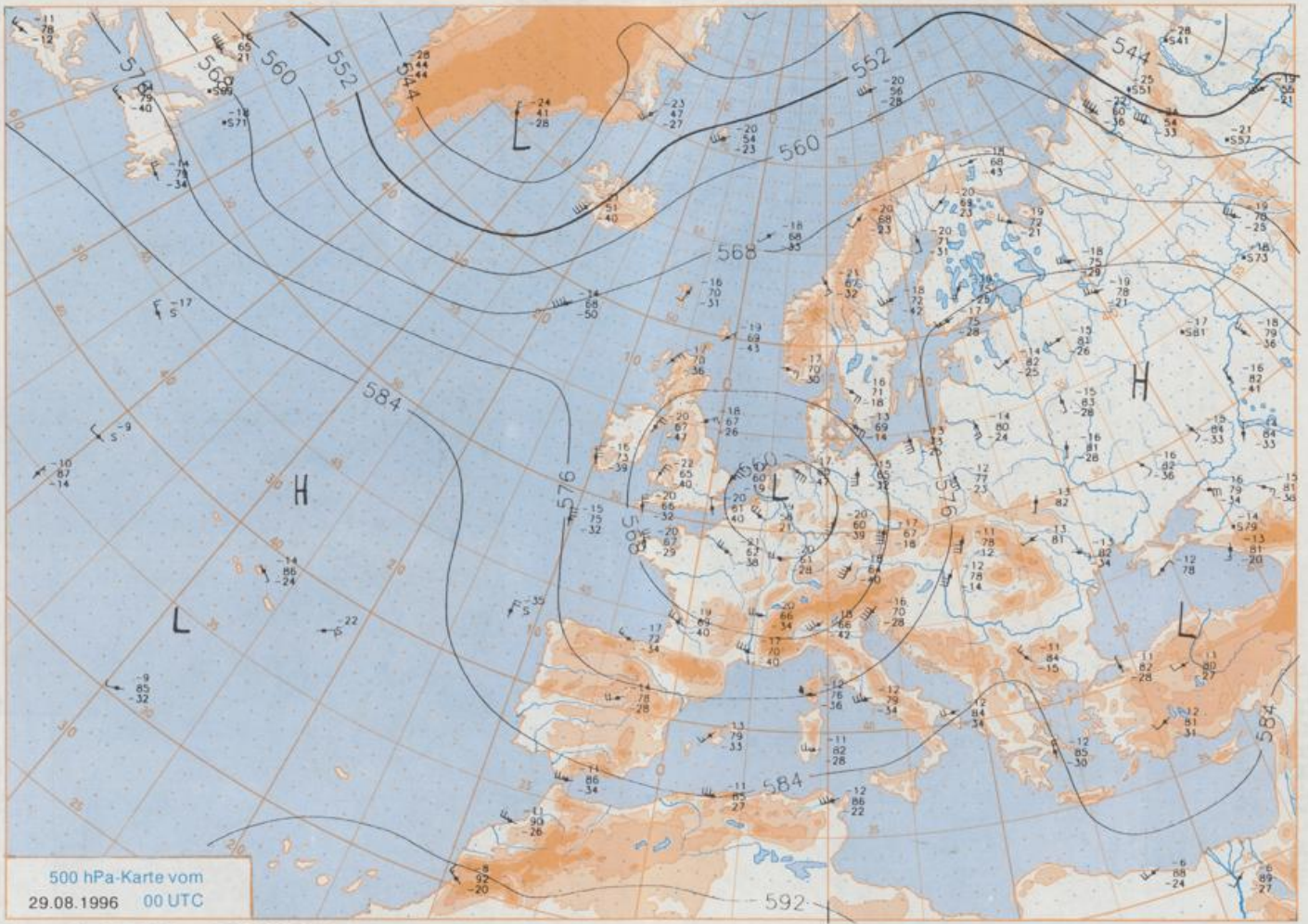
Deutschland-Vorhersage für Samstag, 31.08.96

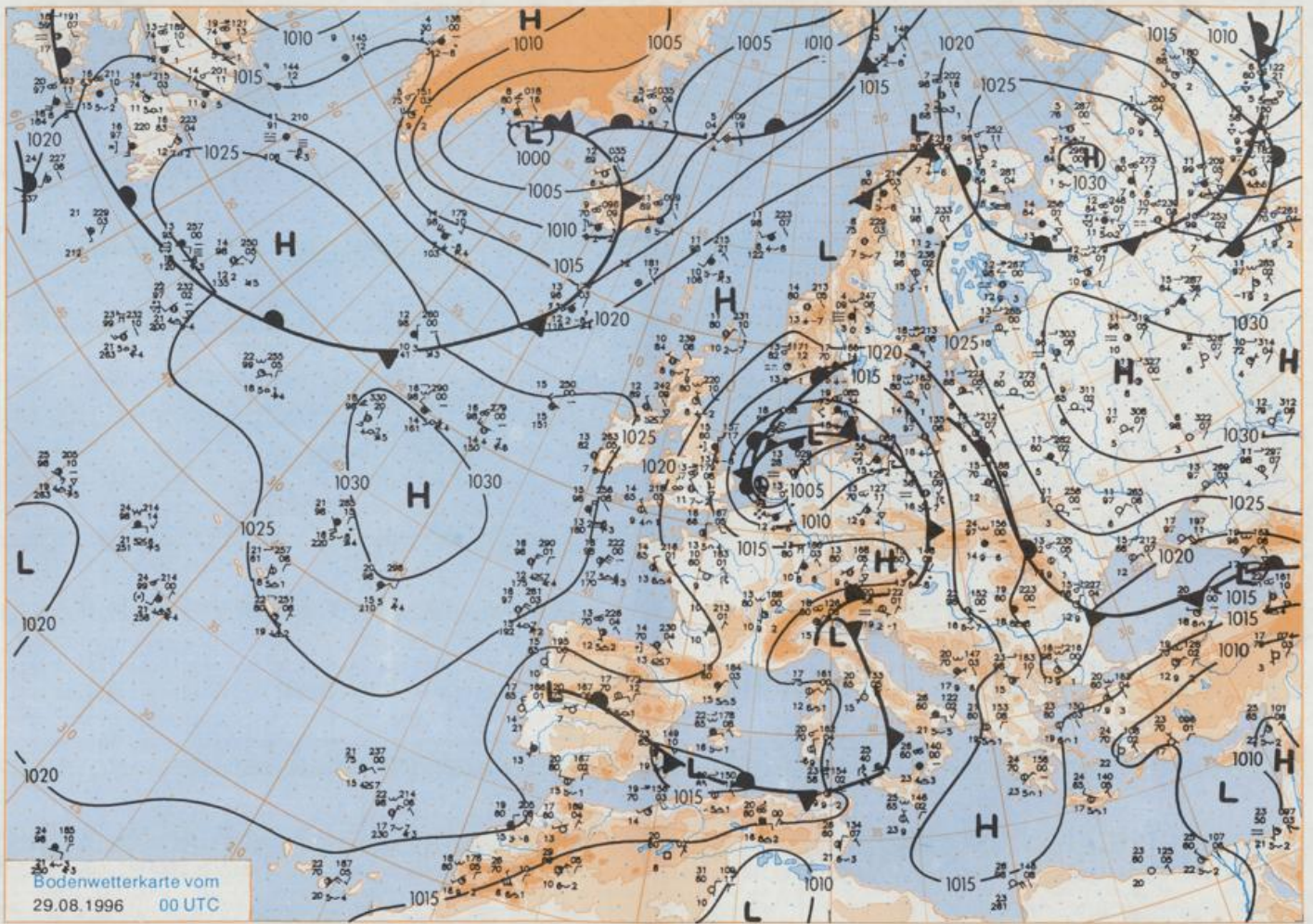
Das Tief über Jütland löst sich weitgehend auf. An der Ostflanke des vom Ostatlantik sich ausweitenden Hochs wird aber noch hochreichende Kaltluft herangeführt, die sich über der Nordsee mit Feuchtigkeit anreichert.

Nach Frühtemperaturen um 12°C herrscht vormittags im Norden und Westen sowie am Alpenrand stark bewölkt Wetter, und es gehen schauerartige Regenfälle nieder. Im Süden und Osten ist es dagegen wechselnd wolkgig mit nur vereinzelt Schauern. Die Tageshöchsttemperaturen steigen auf Werte zwischen 16°C in den wolkenverhangenen und 21°C in den zeitweise sonnigen Gebieten. Der Wind weht lebhaft aus westlichen Richtungen.

Weitere Aussichten für Sonntag, 01.09.96

Im Norden bei wechselnder Bewölkung einzelne Schauer, sonst noch stark bewölkt, aber kaum Niederschlag. Wenig geänderte Temperaturen.





Stereographische Projektion 1:30000000 60°N

Wettermeldungen von Donnerstag, dem 29. August 1996 06 UTC

| Station | Bar.- höhe (m) | Luftdr. red.NN (hPa) | Wetter | Wind km/h | Temperatur (Grad C) | | | | | Sonne Vort. Std. | RR 24h mm | Schnee höhe cm | Extremwerte der Lufttemperatur in der Dekade vom 21.08. bis 31.08. | | | | |
|--------------------|----------------------|----------------------------|-------------|--------------|---------------------|---------------|---------------|------------|-------|------------------------|-----------------|----------------------|---|-----------------|-----------------|----------------|--|
| | | | | | Deutschland | | Mittel | | Nacht | | | | Tmax | Datum | Tmin | Datum | |
| | | | | | Luft 2 m | Tau- punkt | Max Vortag | Min 2 m | 5 cm | | | | | | | | |
| Helgoland | 8 | 1002.6 | stark bew. | SSE | 52 | 14.9 | 12.0 | 19.0 | 16.8 | 14.7 | 14 | 54 | 1952 | 24.8.23.08.1995 | 9.0.25.08.1966 | | |
| List / Sylt | 29 | 1004.4 | stark bew. | SE | 35 | 14.0 | 11.9 | 20.7 | 18.2 | 14.0 | 13 | 19 | 1937 | 28.0.22.08.1995 | 9.4.30.08.1986 | | |
| Leck | 17 | 1005.5 | leicht bew. | ESE | 21 | 12.3 | 10.9 | 21.3 | 18.3 | 12.2 | 11 | 0.3 | 1974 | 31.0.22.08.1995 | 2.8.31.08.1983 | | |
| Husum | 37 | 1005.5 | leicht bew. | ESE | 22 | 12.1 | 10.8 | 20.6 | 17.8 | 11.6 | 10 | 16 | | | | | |
| Schleswig | 48 | 1006.2 | leicht bew. | SE | 13 | 12.5 | 11.2 | 20.0 | 17.4 | 12.3 | 11 | 0.5 | 1947 | 30.7.23.08.1995 | 4.8.29.08.1948 | | |
| Kiel | 31 | 1006.9 | leicht bew. | S | 15 | 14.0 | 12.4 | 20.1 | 17.9 | 12.6 | 12 | 0.7 | 1940 | 32.3.27.08.1964 | 4.9.22.08.1964 | | |
| Westermarkdf. | 8 | 1008.1 | leicht bew. | SE | 17 | 13.4 | 11.9 | 19.7 | 17.9 | 13.1 | 12 | 0.7 | 22 | | | | |
| Arkona | 42 | 1010.8 | leicht bew. | SSW | 21 | 14.8 | 13.3 | 20.2 | 18.7 | 13.9 | 13 | 2.5 | 4 | 1951 | 30.1.27.08.1964 | 7.8.23.08.1964 | |
| Norderney | 18 | 1001.2 | wolkig | SE | 22 | 13.2 | 11.6 | 18.1 | 16.2 | 13.2 | 13 | 16 | 1947 | 30.5.27.08.1964 | 8.9.24.08.1966 | | |
| Bremerhaven | 11 | 1004.2 | leicht bew. | SE | 17 | 13.5 | 10.5 | 19.0 | 16.0 | 12.7 | 11 | 17 | 1949 | 31.6.27.08.1964 | 7.5.25.08.1966 | | |
| Cuxhaven | 12 | 1004.3 | leicht bew. | ESE | 28 | 13.3 | 11.0 | 19.5 | 16.6 | 12.2 | 11 | 18 | 1946 | 31.7.27.08.1964 | 7.8.25.08.1966 | | |
| Hamburg/Flugh. | 15 | 1006.9 | wolkig | SSE | 18 | 13.3 | 11.5 | 20.5 | 16.6 | 12.0 | 11 | 0.1 | 28 | 1891 | 35.7.21.08.1943 | 1.8.22.08.1964 | |
| Lübeck | 15 | 1007.8 | leicht bew. | S | 17 | 12.3 | 11.2 | 21.8 | 16.6 | 11.4 | 9 | 0.1 | 19 | 1890 | 34.5.21.08.1943 | 3.6.21.08.1949 | |
| Boltenhagen | 17 | 1008.4 | leicht bew. | S | 15 | 12.7 | 11.8 | 19.0 | 17.5 | 11.8 | 11 | 0.8 | 48 | 1951 | 33.3.27.08.1964 | 4.3.22.08.1964 | |
| Schwerin | 08 | 1008.7 | leicht bew. | S | 11 | 12.2 | 11.4 | 20.9 | 17.0 | 11.9 | 11 | 0.2 | 6 | 1946 | 32.5.27.08.1964 | 5.7.23.08.1973 | |
| Warnemünde | 10 | 1009.4 | wolkig | SSE | 11 | 13.7 | 12.1 | 22.4 | 14.3 | 13.2 | 12 | 1.7 | 16 | 1951 | 33.5.27.08.1964 | 6.5.22.08.1964 | |
| Teterow | 50 | 1010.2 | stark bew. | S | 22 | 12.9 | 12.8 | 22.0 | 18.2 | 12.4 | 11 | 0.9 | 14 | 1947 | 33.5.23.08.1995 | 3.5.23.08.1964 | |
| Barth | 7 | 1009.7 | leicht bew. | S | 11 | 14.1 | 13.4 | 22.2 | 19.5 | 13.5 | 12 | 4.2 | 10 | 1967 | 31.7.23.08.1995 | 3.5.23.08.1973 | |
| Greifswald | 8 | 1010.6 | wolkig | S | 11 | 14.1 | 13.4 | 22.2 | 19.5 | 13.5 | 12 | 4.2 | 10 | 1951 | 32.4.27.08.1964 | 4.2.23.08.1964 | |
| Ueckermünde | 7 | 1012.1 | leicht bew. | S | 13 | 14.5 | 13.1 | 22.6 | 19.6 | 14.2 | 13 | 3.3 | 9 | 1951 | 32.4.30.08.1951 | 2.4.23.08.1964 | |
| Emden | 12 | 1000.6 | stark bew. | SE | 21 | 13.5 | 12.9 | 18.4 | 15.2 | 13.2 | 13 | 65 | 1947 | 32.4.27.08.1964 | 4.4.22.08.1964 | | |
| Oldenburg | 20 | 1002.5 | wolkig | SSE | 18 | 14.0 | 11.0 | 17.2 | 15.4 | 12.9 | 11 | 38 | | | | | |
| Bremen/Flugh. | 5 | 1004.5 | wolkig | SE | 21 | 13.0 | 10.3 | 17.9 | 15.5 | 12.5 | 11 | 16 | 1890 | 36.0.21.08.1943 | 3.4.26.08.1980 | | |
| Soltau | 78 | 1006.7 | wolkenlos | SSE | 15 | 11.7 | 10.4 | 18.8 | 15.4 | 11.2 | 10 | 6 | 1947 | 32.5.27.08.1964 | 2.4.26.08.1980 | | |
| Boizenburg | 46 | 1008.5 | leicht bew. | SSE | 13 | 12.0 | 11.3 | 20.5 | 15.9 | 11.7 | 11 | 0.2 | 16 | 1951 | 33.2.27.08.1964 | 4.5.22.08.1964 | |
| Lüchow | 18 | 1008.9 | leicht bew. | SSE | 11 | 12.0 | 11.2 | 19.1 | 16.2 | 11.5 | 10 | 0.1 | 17 | 1955 | 32.7.27.08.1964 | 2.0.23.08.1973 | |
| Seehausen/Altm. | 23 | 1010.0 | leicht bew. | S | 15 | 11.9 | 11.2 | 19.9 | 16.2 | 11.4 | 11 | 1 | | | | | |
| Marnitz | 85 | 1009.7 | wolkig | S | 11 | 12.0 | 10.9 | 21.0 | 16.7 | 11.6 | 10 | X | 31 | 1951 | 32.5.27.08.1964 | 4.7.22.08.1964 | |
| Neuruppin | 39 | 1011.1 | leicht bew. | S | 18 | 12.9 | 11.8 | 21.4 | 17.4 | 12.7 | 11 | 0.7 | 1 | 1958 | 32.5.21.08.1989 | 4.7.22.08.1973 | |
| Neubrandenburg | 80 | 1011.0 | leicht bew. | S | 18 | 12.8 | 12.1 | 22.6 | 18.3 | 12.8 | 12 | 0.8 | 4 | | | | |
| Angermünde | 55 | 1012.4 | leicht bew. | SSE | 9 | 13.4 | 12.9 | 23.2 | 18.0 | 12.7 | 10 | 1.7 | 10 | 1951 | 33.1.21.08.1989 | 2.1.23.08.1973 | |
| Lingen | 26 | 999.8 | bedeckt | SSE | 26 | 12.9 | 11.3 | 16.1 | 14.4 | 12.9 | 12 | 56 | 1951 | 33.4.27.08.1964 | 4.5.31.08.1959 | | |
| Münst.-Osn./Flugh. | 53 | 1002.3 | Regen | SSE | 22 | 12.4 | 12.2 | 15.8 | 13.8 | 12.3 | 12 | 0.1 | 20 | | | | |
| Osnabrück | 97 | 1003.0 | Regen | SSE | 22 | 12.6 | 11.1 | 16.0 | 14.2 | 12.3 | 12 | 0.6 | 39 | 1952 | 33.9.27.08.1964 | 4.7.31.08.1959 | |
| Diepholz | 43 | 1003.9 | stark bew. | S | 28 | 13.5 | 10.4 | 16.2 | 14.6 | 13.1 | 12 | 3 | 26 | 1951 | 33.5.27.08.1964 | 2.2.31.08.1959 | |
| Bad Salzuflen | 139 | 1005.2 | stark bew. | S | 24 | 12.7 | 10.2 | 15.9 | 14.2 | 12.4 | 11 | 0.3 | 28 | 1935 | 35.2.21.08.1943 | 3.3.31.08.1959 | |
| Hannover/Flugh. | 59 | 1006.4 | wolkig | S | 22 | 13.2 | 9.7 | 17.4 | 14.7 | 11.9 | 10 | 0.9 | 26 | 1936 | 38.0.21.08.1943 | 3.3.22.08.1964 | |
| Braunschweig | 88 | 1008.5 | leicht bew. | SSE | 11 | 12.7 | 9.0 | 17.1 | 14.9 | 12.2 | 11 | 0.5 | 8 | 1891 | 36.1.21.08.1943 | 4.6.22.08.1964 | |
| Gardelegen | 48 | 1009.5 | leicht bew. | SSE | 17 | 11.7 | 10.7 | 17.6 | 15.6 | 11.0 | 10 | 0.5 | 7 | 1947 | 33.9.27.08.1964 | 1.4.23.08.1964 | |
| Potsdam | 85 | 1010.8 | leicht bew. | SSE | 13 | 11.3 | 9.8 | 16.7 | 14.7 | 11.2 | 10 | 0.5 | 6 | 1947 | 33.9.27.08.1964 | 3.8.26.08.1980 | |
| Manschnow | 16 | 1012.9 | leicht bew. | SE | 9 | 13.2 | 12.6 | 23.5 | 17.5 | 12.5 | 11 | 0.8 | 2 | 1947 | 34.3.28.08.1964 | 6.0.29.08.1959 | |
| Düsseldorf/Flugh. | 41 | 1001.9 | Regen | S | 41 | 13.0 | 11.0 | 14.6 | 13.7 | 12.8 | 12 | 39 | 1969 | 31.7.22.08.1995 | 5.0.29.08.1993 | | |
| Bocholt | 181 | 992.0 | Regen | S | 41 | 12.6 | 12.4 | 15.4 | 13.9 | 12.6 | 12 | 57 | 1947 | 34.7.27.08.1964 | 3.7.29.08.1993 | | |
| Essen | 392 | 1004.8 | Regen | S | 39 | 11.7 | 10.8 | 14.1 | 13.2 | 11.7 | 11 | 49 | 1935 | 35.0.23.08.1944 | 6.0.30.08.1964 | | |
| Luedenscheid | 859 | - | stark bew. | S | 24 | 10.8 | 9.1 | 14.0 | 12.1 | 10.6 | 10 | 0.1 | 23 | | | | |
| Kahler Asten | 158 | 1006.1 | in Wolken | S | 37 | 7.3 | 7.3 | 11.5 | 9.4 | 7.3 | 8 | 0.1 | 20 | 1955 | 28.3.27.08.1964 | 3.0.30.08.1964 | |
| Bad Lippspringe | 233 | 1008.5 | stark bew. | SSE | 17 | 12.6 | 10.5 | 15.9 | 13.1 | 11.7 | 9 | 0.7 | 45 | 1951 | 34.0.27.08.1964 | 3.6.22.08.1973 | |
| Kassel | 171 | 1009.2 | bedeckt | S | 21 | 12.2 | 10.0 | 17.5 | 14.2 | 11.7 | 12 | 3.4 | 9 | 1951 | 34.9.27.08.1964 | 4.6.29.08.1993 | |
| Göttingen | 356 | 1010.1 | bedeckt | SSE | 21 | 12.6 | 9.3 | 18.5 | 14.2 | 11.8 | 11 | 1.9 | 34 | 1947 | 33.3.28.08.1964 | 2.3.21.08.1949 | |
| Leinefelde | 610 | 1009.7 | stark bew. | SSW | 18 | 11.0 | 8.5 | 16.6 | 14.0 | 10.9 | 10 | 1.8 | 19 | 1957 | 32.7.27.08.1964 | 3.1.29.08.1993 | |
| Braunlage | 1153 | - | stark bew. | SSW | 24 | 8.9 | 7.8 | 14.8 | 12.3 | 8.9 | 9 | 0.1 | 12 | 1936 | 30.8.21.08.1943 | 2.6.22.08.1973 | |
| Brocken | 166 | 1011.2 | in Wolken | SSW | 72 | 5.4 | 5.4 | 11.3 | 8.9 | 5.2 | 5 | 29 | 1951 | 25.9.28.08.1964 | 1.4.25.08.1980 | | |
| Artern | 149 | 1012.7 | wolkig | SSW | 13 | 11.9 | 9.2 | 18.1 | 14.9 | 11.7 | 10 | 1.9 | 10 | 1954 | 34.0.28.08.1964 | 4.2.26.08.1980 | |
| Leipzig/Flugh. | 106 | 1012.2 | leicht bew. | S | 18 | 11.4 | 9.1 | 17.3 | 14.8 | 11.0 | 9 | 0.1 | 2 | 1951 | 33.9.28.08.1992 | 5.5.26.08.1980 | |
| Wittenberg | 152 | 1013.9 | leicht bew. | S | 18 | 11.8 | 9.7 | 18.9 | 15.6 | 11.3 | 10 | 3 | 1951 | 33.6.21.08.1989 | 4.6.26.08.1980 | | |
| Oschatz | 232 | 1014.8 | leicht bew. | SSW | 13 | 12.2 | 9.1 | 18.8 | 15.0 | 11.5 | 8 | 0.5 | 3 | | | | |
| Dresden/Flugh. | 100 | 1014.0 | leicht bew. | S | 18 | 11.6 | 9.2 | 19.3 | 15.6 | 11.1 | 10 | 0.6 | 5 | 1917 | 34.8.21.08.1943 | 5.3.30.08.1947 | |
| Dobberlug-Kir. | 100 | 1014.8 | leicht bew. | SSW | 17 | 11.4 | 8.9 | 20.6 | 16.4 | 10.9 | 9 | 0.7 | 3 | 1951 | 34.7.28.08.1992 | 1.2.23.08.1976 | |
| Cottbus | 70 | 1014.2 | leicht bew. | S | 11 | 13.8 | 11.8 | 23.1 | 17.2 | 12.5 | 10 | 1.0 | 5 | 1951 | 34.9.27.08.1960 | 3.2.23.08.1976 | |
| Görlitz | 238 | 1014.8 | wolkig | S | 13 | 13.9 | 12.2 | 22.2 | 15.6 | 12.4 | 11 | 1.1 | 5 | 1951 | 33.8.29.08.1992 | 4.1.23.08.1976 | |
| Aachen | 205 | 1002.5 | Regen | SSW | 35 | 11.8 | 10.5 | 13.9 | 12.6 | 11.7 | 11 | 37 | 1891 | 37.2.23.08.1944 | 5.1.29.08.1948 | | |
| Nuerbg.-Barw. | 486 | 1006.9 | stark bew. | SW | 26 | 10.5 | 8.2 | 12.8 | 11.1 | 9.6 | 9 | 17 | | | | | |
| Köln-Bonn/Flugh. | 100 | 1005.6 | wolkig | S | 35 | 13.5 | 9.8 | 14.5 | 13.5 | 12.0 | 12 | 19 | 1958 | 35.8.27.08.1964 | 1.9.29.08.1993 | | |
| Bendorf | 129 | 1008.5 | stark bew. | SSW | 18 | 13.4 | 11.5 | 15.3 | 13.7 | 11.9 | 11 | 9 | 1951 | 35.5.27.08.1964 | 6.0.28.08.1978 | | |
| Bad Marienberg | 555 | 1008.8 | stark bew. | SSW | 31 | 9.4 | 8.8 | 12.5 | 10.9 | 9.2 | 9 | 11 | 1963 | 29.9.27.08.1964 | 3.1.28.08.1978 | | |
| Gießen | 195 | 1009.9 | wolkig | SSE | 18 | 12.2 | 9.9 | 17.2 | 14.1 | 11.4 | 11 | 0.8 | 5 | 1939 | 34.5.28.08.1964 | 3.9.29.08.1940 | |
| Bad Hersfeld | 272 | 1010.9 | stark bew. | SSW | 21 | 12.0 | 10.1 | 16.6 | 13.8 | 11.3 | 11 | 0.7 | 7 | 1949 | 35.2.27.08.1964 | 3.0.28.08.1978 | |
| Wasserkuppe | 925 | - | in Wolken | SSW | 41 | 6.9 | 6.9 | 11.8 | 9.4 | 6.5 | 7 | 13 | 1936 | 28.4.28.08.1964 | 2.9.27.08.1978 | | |
| Meiningen | 453 | 1012.5 | stark bew. | S | 24 | 9.9 | 8.6 | 15.3 | 12.6 | 9.3 | 9 | 0.2 | 11 | 1979 | 30.0.21.08.1989 | 3.6.26.08.1980 | |
| Schmücke | 948 | - | in Wolken | SSW | 33 | 6.7 | 6.4 | 11.7 | 9.8 | 6.0 | 6 | 12 | 1947 | 26.9.21.08.1989 | 1.9.28.08.1978 | | |
| Erfurt/Flugh. | 322 | 1011.1 | leicht bew. | SSW | 30 | 11.0 | 8.7 | 16.8 | 13.0 | 9.8 | 8 | 1.0 | 9 | 1967 | 32.3.21.08.1989 | 3.8.27.08.1993 | |
| Neuhaus a.R. | 851 | - | stark bew. | SSW | 18 | 7.3 | 7.1 | 13.2 | 10.5 | 6.6 | 7 | 8 | | | | | |
| Gera-Leumnitz | 311 | 1012.7 | leicht bew. | S | 24 | 10.3 | 8.4 | 17.5 | 13.6 | 9.1 | 8 | 1.5 | 7 | 1952 | 33.6.21.08.1989 | 0.8.26.08.1980 | |
| Plauen | 389 | 1013.7 | leicht bew. | SSE | 13 | 10.0 | 8.3 | 16.3 | 13.7 | 9.5 | 8 | 0.2 | 12 | 1951 | 33.2.28.08.1964 | 2.1.31.08.1989 | |
| Carlsfeld | 899 | - | stark bew. | SSW | 11 | 7.4 | 6.2 | 13.3 | 11.0 | 7.2 | 5 | 6 | | | | | |
| Chemnitz | 420 | 1014.3 | leicht bew. | S | 13 | 10.9 | 7.3 | 15.9 | 13.4 | 10.3 | 9 | 0.4 | 11 | 1951 | 33.2.28.08.1964 | 4.2.22.08.1973 | |
| Fichtelberg | 1215 | - | in Wolken | SW | 44 | 5.1 | 4.9 | | | | | | | | | | |