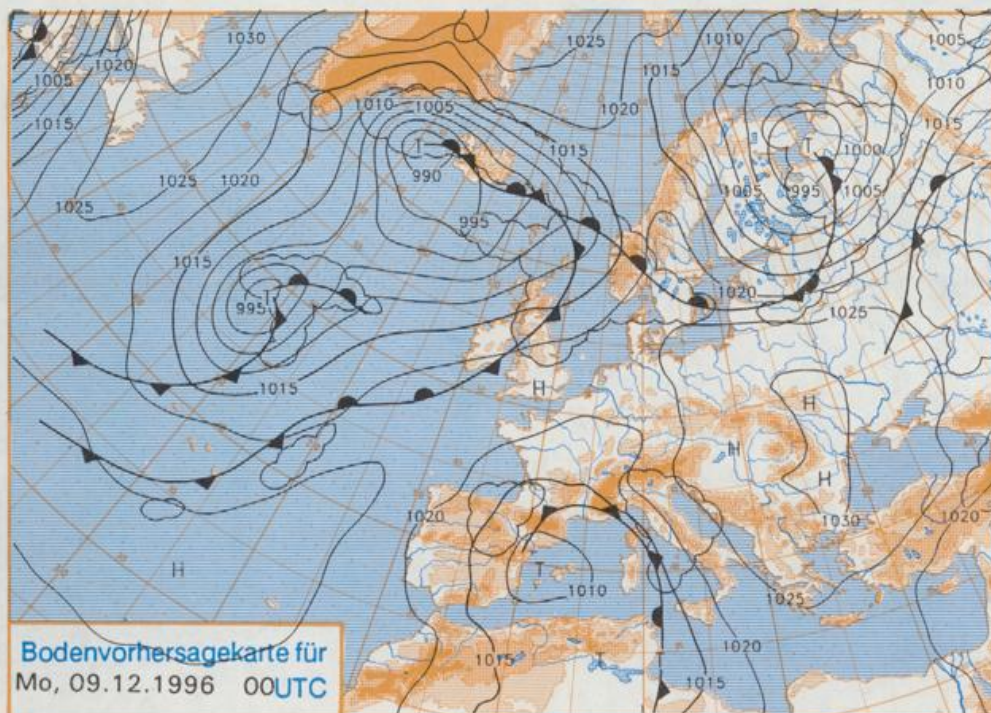


Stereographische Projektion 1 : 60 000 000 60°N

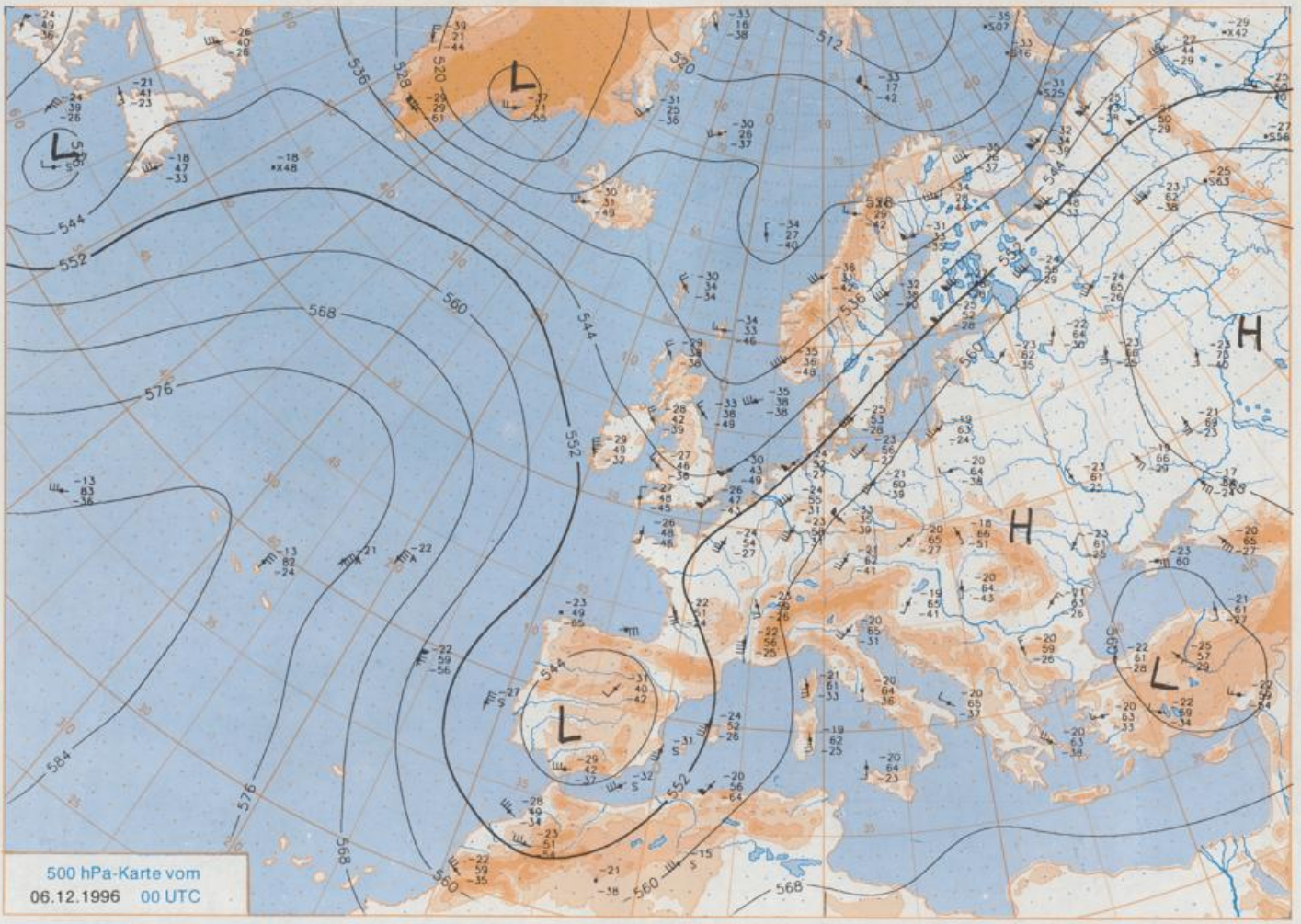


### Deutschland-Vorhersage für Sonntag, 08.12.96

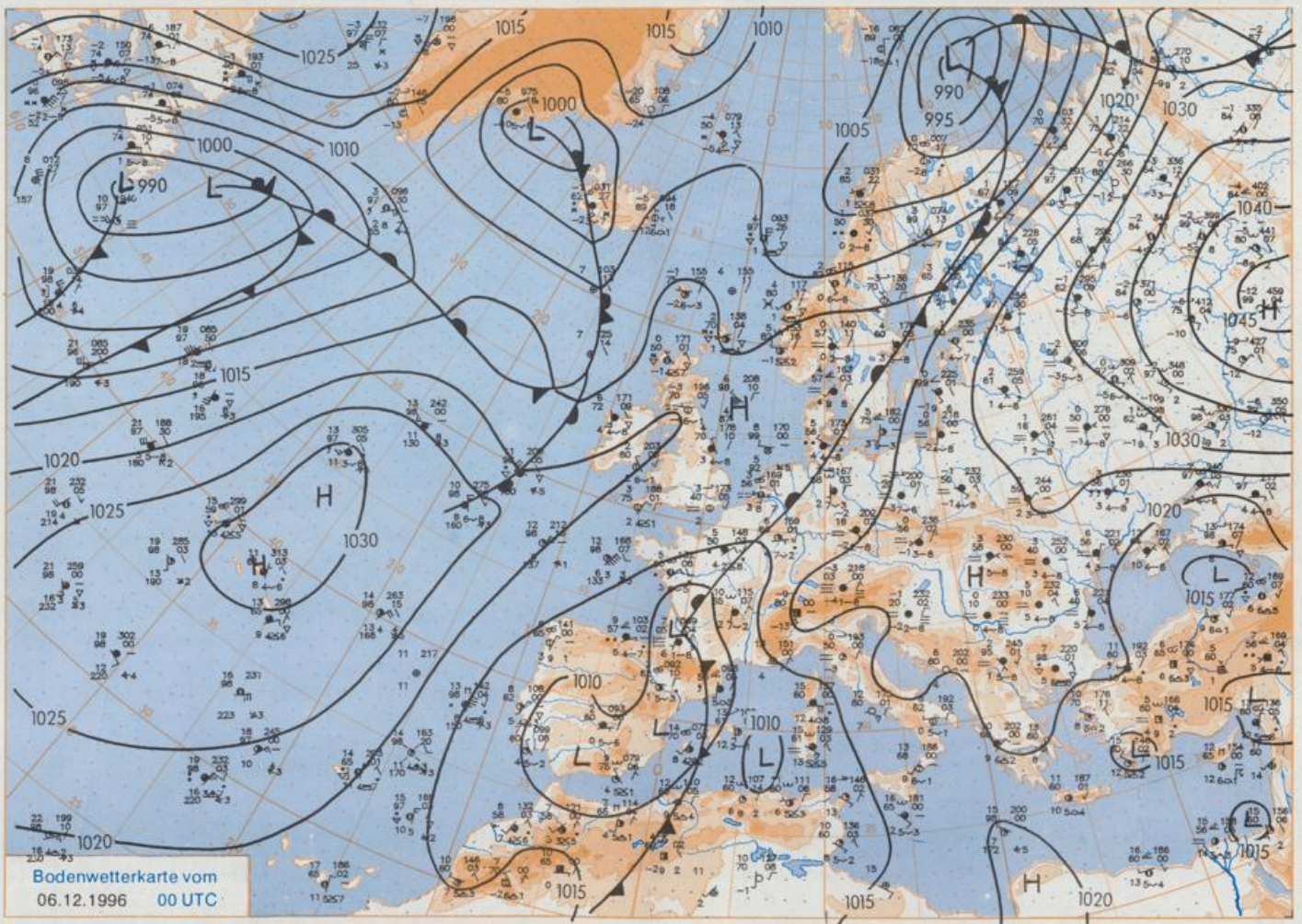
Das osteuropäische Hoch erstreckt weiterhin einen Ausläufer nach Norddeutschland und verbindet sich mit dem Azorenhoch. In der wind-schwachen Zone kommt es unterhalb der Inversion zu Nebel- und Hochnebelbildungen, die im Süden und Westen bei leichter Südostwindkomponente zeit- und gebietsweise Tendenz zur Auflösung zeigen. Die Frühtemperaturen liegen verbreitet um einige Grad unter dem Gefrierpunkt. Nachmittags werden in den wolkenfreien Gebieten und auf den Berggipfeln Tageshöchsttemperaturen zwischen 3 und 8°C erreicht, in den meisten Nebelgebieten zwischen 0 und 3°C. Niederschlag tritt nur vereinzelt als geringfügiger Sprühregen auf.

### Weitere Aussichten für Montag, 09.12.96

Meist hochnebelartig bewölkt, nur gelegentliche Bewölkungsauflockerungen und weitgehend niederschlagsfrei. Tagestemperaturen 1 bis 5°C, nachts verbreitet leichter bis mäßiger Frost. In den Hochlagen der Mittelgebirge und in den Alpen sonnig und milder.



Stereographische Projektion 1 : 30 000 000 60°N



Stereographische Projektion 1 : 30 000 000 60°N

Wettermeldungen von Freitag, dem 6. Dezember 1996 06 UTC

Station	Bar.-höhe (m)	Luftdr. red. NN (hPa)	Wetter	Wind km/h	Deutschland					Sonne Vord. Std.	RR 24h mm	Schnee höhe cm	Extremwerte der Lufttemperatur in der Dekade vom 1.12. bis 10.12.					
					Taufpunkt	Max Vortag	Mittel Min	Nacht 5 cm	Tmax Datum				Tmin Datum	Tmax Datum	Tmin Datum			
																Luft 2m	Max	Min
Helgoland	8	1018.2	wolkig	SSW 18	6.4	4.4	7.4	6.8	6.2	5	0.4	0.0	1952	12.0	4.12.1953	-4.4	7.12.1978	
List / Sylt	29	1018.0	stark bew.	S 13	3.9	3.3	5.2	4.8	3.7	2			1937	11.7	4.12.1953	-7.7	7.12.1980	
Leck	17	1018.5	Regen	S 8	3.9	3.5	6.1	4.5	3.9	3	0.2		1974	11.5	5.12.1986	-15.8	7.12.1980	
Husum	37	1019.1	Regen	S 4	3.5	3.5	6.6	4.1	3.5	3								
Schleswig	48	1018.9	Regen	SSW 2	3.8	3.6	6.2	4.8	3.7	3			1947	12.7	4.12.1953	-12.8	1.12.1973	
Kiel	31	1018.4	bedeckt	N 4	4.2	3.9	6.8	5.3	4.1	4			1940	14.3	4.12.1953	-13.6	8.12.1980	
Westermarckd.	9	1018.2	Sprühregen	N 15	5.2	4.6	5.5	5.0	4.5	4								
Arkona	42	1018.4	stark bew.	SSW 15	1.6	0.3	4.9	3.0	0.2	-1	3.8		1951	12.1	4.12.1953	-8.7	9.12.1969	
Norderney	16	1018.6	stark bew.	SW 8	4.3	3.0	6.2	5.3	4.2	3	0.3	0.0	1947	11.4	4.12.1953	-7.3	8.12.1978	
Bremerhaven	11	1018.1	Regen	NNW 4	5.1	4.0	6.7	5.7	4.7	4			1949	12.8	5.12.1979	-11.2	1.12.1973	
Cuxhaven	12	1018.7	Regen	W 9	4.6	3.5	7.2	5.3	4.5	4			1946	13.5	4.12.1953	-7.4	7.12.1980	
Hamburg/Flugh.	15	1017.7	Regen	N 8	5.1	4.1	6.5	5.4	4.6	4	0.0		1891	15.4	4.12.1953	-17.2	7.12.1980	
Lübeck	15	1017.6	Sprühregen	SSE 2	2.9	2.2	5.4	4.0	2.7	2			1890	15.2	4.12.1953	-13.0	1.12.1985	
Boltenhagen	17	1017.5	bedeckt	N 9	4.1	3.3	5.7	3.7	2.8	2	0.6	0.0	1951	13.9	5.12.1979	-11.0	1.12.1985	
Schwerin	68	1017.7	leicht bew.	SSW 4	1.3	-0.1	5.7	3.2	1.3	-0	2.0		1946	14.7	4.12.1953	-11.8	1.12.1985	
Warnemünde	10	1017.6	wolkig	S 5	2.4	0.3	6.1	3.9	2.2	1	1.3	0.0	1951	14.4	5.12.1979	-9.3	8.12.1959	
Teterow	50	1018.1	leicht bew.	SW 8	-0.8	-1.1	5.3	1.6	-1.2	-3	3.7		1947	14.1	4.12.1953	-16.2	1.12.1985	
Barth	7	1017.7	wolkig	SSE 4	-0.1	-1.1	6.3	1.6	-0.4	-2	3.0		1967	15.0	5.12.1979	-15.2	8.12.1980	
Greifswald	6	1018.1	leicht bew.	SSE 11	-0.7	-2.0	4.4	1.7	-0.7	-3	3.9		1951	14.5	5.12.1961	-13.7	10.12.1969	
Ueckermünde	7	1019.5	bedeckt	SSE 8	-1.6	-2.4	3.7	1.5	-1.9	-4	2.5		1951	14.4	4.12.1953	-15.4	10.12.1969	
Emden	12	1018.2	Regen	W 2	4.1	4.0	6.3	4.8	3.8	3	0.1	0.3	1947	12.4	5.12.1961	-9.6	1.12.1973	
Oldenburg	20	1018.4	Regen	NNW 2	4.3	3.1	6.5	5.4	4.3	3								
Bremen/Flugh.	5	1018.0	Regen	NNE 8	5.1	4.1	6.5	5.5	4.9	5			1890	15.4	4.12.1953	-15.4	5.12.1980	
Soitze	78	1018.1	stark bew.	NNE 4	3.6	3.0	7.5	5.1	3.4	2	0.7	0.0	1947	15.5	4.12.1953	-17.4	7.12.1980	
Boizenburg	46	1018.3	bedeckt	still	1.6	1.3	4.8	3.1	1.4	-0	1.0	0.0	1951	15.5	4.12.1953	-13.1	7.12.1980	
Lüchow	18	1018.0	leicht bew.	still	0.2	0.0	5.6	1.8	-0.5	-2	2.3		1954	15.1	5.12.1979	-15.6	7.12.1980	
Seehausen/Altm.	23	1018.3	stark bew.	SE 8	-0.9	-2.0	4.4	0.8	-1.5	-3	2.9							
Mernitz	85	1017.8	wolkig	S 4	1.0	-0.4	4.8	1.7	-1.3	-4	4.1		1951	15.0	4.12.1953	-17.2	1.12.1985	
Neuruppin	39	1019.1	leicht bew.	ESE 5	-1.2	-1.9	4.1	1.6	-1.4	-3	3.6		1958	15.4	5.12.1979	-14.1	7.12.1980	
Neubrandenburg	80	1018.8	wolkenlos	S 11	-0.6	-1.2	4.5	2.1	-0.8	-2	3.8							
Angermünde	55	1019.3	wolkenlos	SSE 8	-2.2	-2.3	3.5	1.0	-2.3	-5	3.3		1951	14.4	5.12.1979	-14.6	7.12.1980	
Lingen	26	1018.4	Regen	ENE 8	4.7	4.4	5.8	5.0	4.6	4			1951	16.4	4.12.1953	-12.3	2.12.1973	
Münst.-Osn./Flugh.	53	1017.4	Sprühregen	NE 11	4.8	3.6	5.3	4.7	4.6	4								
Osnabrück	97	1017.9	Regen	NNE 9	4.7	4.4	5.9	5.3	4.6	4			1952	15.5	4.12.1953	-13.0	2.12.1973	
Diepholz	43	1018.3	Regen	N 5	4.7	4.7	5.5	4.8	4.6	4			1952	15.9	4.12.1953	-12.8	1.12.1973	
Bad Salzungen	139	1017.7	Nebel	NE 5	4.1	3.5	9.2	6.3	4.0	2	0.8		1935	16.0	5.12.1985	-14.6	1.12.1973	
Hannover/Flugh.	59	1017.3	Nebel	WNW 4	3.7	3.7	10.6	6.8	3.3	1	1.9		1936	15.3	5.12.1979	-16.1	1.12.1973	
Braunschweig	88	1017.7	wolkig	SW 2	0.7	0.5	9.3	4.5	0.7	-3	1.7		1891	16.6	4.12.1953	-18.8	6.12.1902	
Gardelegen	48	1017.6	leicht bew.	SW 2	-1.2	-1.6	7.2	1.4	-1.9	-3	3.6		1947	16.6	4.12.1953	-15.5	10.12.1969	
Magdeburg	85	1018.2	wolkig	SE 2	-1.4	-1.9	5.7	1.2	-2.3	-4	3.8		1947	16.7	4.12.1953	-12.8	10.12.1969	
Potsdam	100	1019.5	wolkenlos	SSE 13	-2.9	-3.5	4.6	0.4	-3.2	-5	3.9		1893	15.4	4.12.1953	-16.7	6.12.1902	
Berlin-Temp.	49	1019.6	leicht bew.	SE 5	-2.9	-3.9	5.2	1.6	-3.9	-7	3.6		1876	15.7	5.12.1961	-18.8	9.12.1979	
Lindenberg	104	1019.8	wolkenlos	S 5	-2.6	-3.5	5.7	0.9	-2.6	-4	6.2		1947	15.1	5.12.1961	-13.4	7.12.1980	
Manschnow	16	1019.0	wolkenlos	ENE 8	-3.3	-3.7	4.4	0.5	-3.4	-5	6.2							
Düsseldorf/Flugh.	41	1017.2	Sprühregen	N 9	5.6	5.0	5.9	5.7	5.6	5			1969	16.2	5.12.1985	-13.1	2.12.1973	
Bocholt	24	1017.5	Regen	NNE 8	4.8	4.4	6.0	5.1	4.7	5			1947	15.6	4.12.1953	-11.5	9.12.1950	
Essen	161	1017.8	Nebel	NNE 9	5.0	4.6	5.5	5.2	4.9	5			1935	16.7	4.12.1953	-11.1	2.12.1973	
Luedenscheid	392	1017.3	stark bew.	WNW 2	2.8	2.2	7.2	6.0	2.5	1	0.1							
Kahler Asten	859	-	leicht bew.	SE 17	3.1	-1.3	5.5	3.5	2.3	-1	2.2		40	1955	11.0	3.12.1989	-14.0	1.12.1973
Bad Lippspringe	158	1017.1	stark bew.	ESE 4	3.6	3.1	9.6	6.9	2.4	-1	0.2	0.0	1951	16.0	4.12.1953	-18.7	1.12.1973	
Kassel	233	1018.1	leicht bew.	S 4	-0.2	-0.5	10.1	5.5	-0.2	-3	1.7		1951	15.2	4.12.1953	-13.8	1.12.1973	
Göttingen	171	1018.2	leicht bew.	E 4	0.2	-0.6	8.4	4.4	-0.3	-2	0.8		1947	16.0	4.12.1953	-16.2	10.12.1967	
Leinefelde	356	1018.3	wolkenlos	ENE 4	1.0	0.4	9.4	3.6	0.6	-3	3.7		1957	13.3	5.12.1961	-19.7	1.12.1973	
Braunlage	610	1018.2	wolkig	uml 2	1.4	1.1	10.5	2.4	0.0	-4	3.3		30	1936	14.1	3.12.1989	-13.6	5.12.1943
Brocken	1153	-	wolkig	S 26	4.4	0.6	5.6	4.0	3.8	-3	3.1		85	1951	11.1	6.12.1962	-15.1	6.12.1995
Artern	166	1019.1	gef. Nebel	still	-2.4	-2.5	6.4	1.7	-2.7	-5	5.9		1954	15.2	5.12.1961	-14.2	1.12.1973	
Leipzig/Flugh.	149	1018.6	leicht bew.	S 11	-1.0	-2.1	6.0	1.4	-1.2	-3	4.1		1951	16.6	4.12.1953	-14.8	1.12.1993	
Wittenberg	106	1018.8	leicht bew.	ENE 5	-2.6	-3.3	5.6	0.8	-2.8	-5	3.9		1951	15.7	5.12.1961	-13.0	7.12.1980	
Oschatz	152	1019.7	leicht bew.	WSW 2	-2.2	-3.0	5.9	1.0	-3.0	-5	6.0							
Dresden/Flugh.	232	1018.9	wolkenlos	SE 22	-0.4	-2.1	3.3	0.8	-0.8	-3	5.9		1917	16.4	3.12.1985	-15.8	4.12.1933	
Dobberlug-Kir.	100	1019.9	leicht bew.	WSW 5	-2.9	-4.0	5.7	0.7	-3.5	-7	5.9		1951	16.2	5.12.1961	-16.1	7.12.1980	
Cottbus	70	1019.0	wolkenlos	SE 5	-1.7	-2.4	6.6	1.0	-2.4	-6	6.0		1951	16.5	5.12.1961	-15.1	7.12.1980	
Görlitz	238	1019.7	wolkenlos	S 28	-0.7	-2.2	4.7	1.6	-0.9	-2	7.1		1951	15.3	5.12.1961	-14.2	2.12.1980	
Aachen	205	1016.8	Regen	NNE 4	4.8	4.3	5.0	4.9	4.8	5			1891	17.6	4.12.1953	-12.9	6.12.1902	
Nuerbg.-Barw.	486	1016.8	wolkig	ESE 8	1.7	0.6	8.2	6.7	1.5	-0	0.1	0.4						
Köln-Bonn/Flugh.	100	1016.8	stark bew.	SE 9	3.8	2.3	7.1	6.4	3.7	3	0.4		1957	16.7	5.12.1985	-18.0	2.12.1973	
Bendorf	129	1017.5	leicht bew.	ENE 5	1.3	1.2	13.3	7.7	0.9	-1	1.6	0.0	5	1951	17.2	4.12.1953	-10.6	2.12.1973
Bad Marienberg	555	1018.0	leicht bew.	SSE 8	1.5	-2.4	6.7	4.2	1.5	-2	1.8		1962	10.8	3.12.1989	-12.8	3.12.1973	
Gießen	195	1019.0	leicht bew.	still	-1.5	-1.7	8.9	5.1	-1.5	-3	2.6		1939					