

Wetterkarte

ISSN 0936-5818

D 7311 A

Amtsblatt des Deutschen Wetterdienstes

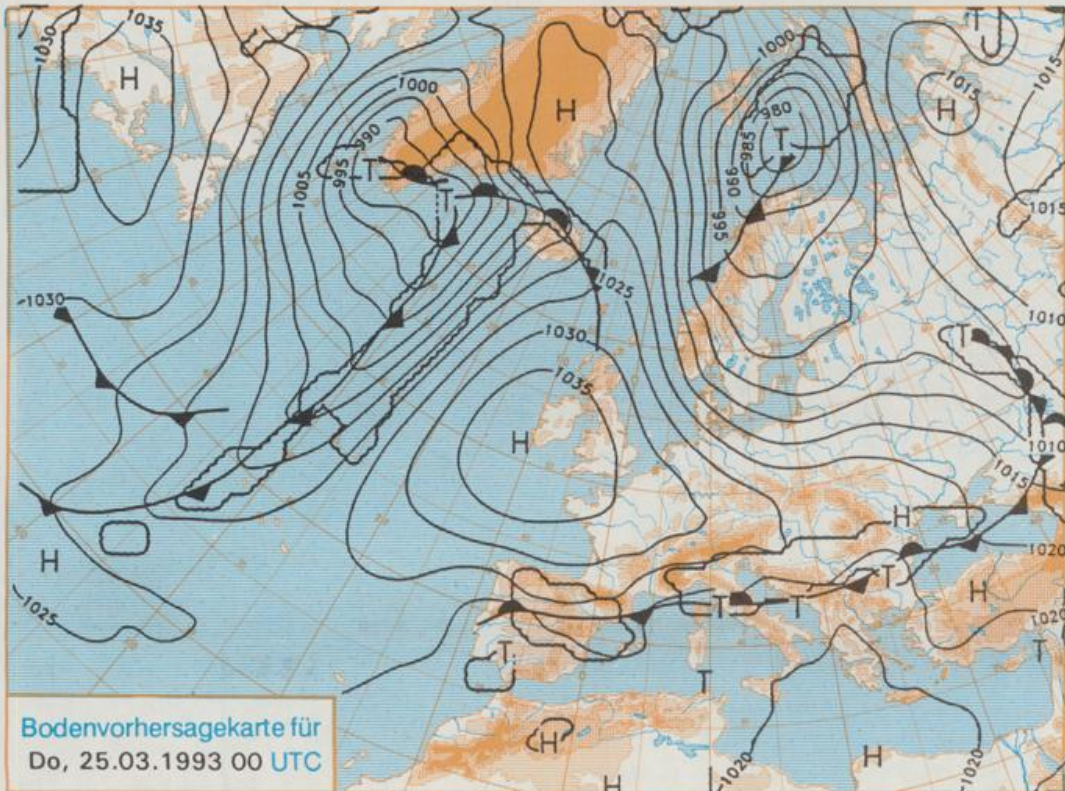
Erscheint täglich
Nur Postbezug

Druck und Verlag: Deutscher Wetterdienst, Zentralamt
Frankfurter Straße 135, 6050 Offenbach am Main
Postfach 10 04 65, Telefon: (069) 80 62-2225
Telex: (069) 4152871, Telefax: (089) 80 62-2484
Postgirokonto Frankfurt: BLZ 500 100 60, KINr. 490 31-806

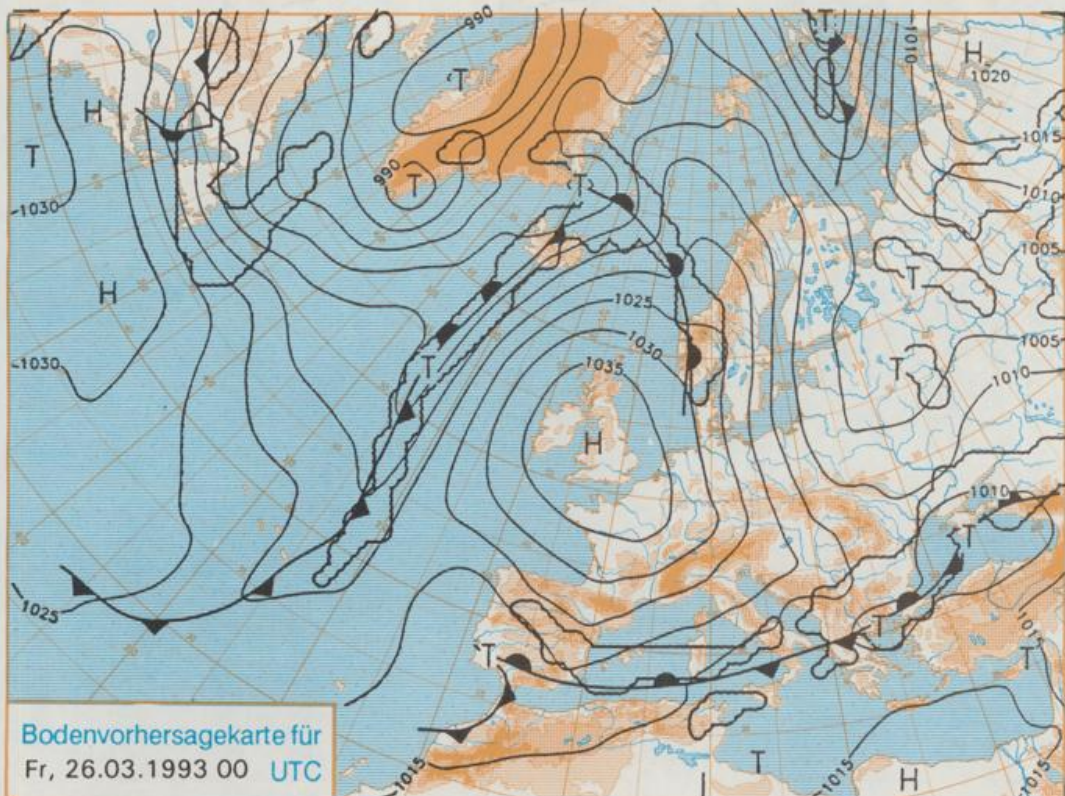
Jahrgang 1993

Dienstag, den 23. März

Nummer 82



Stereographische Projektion 1 : 60 000 000 60°N



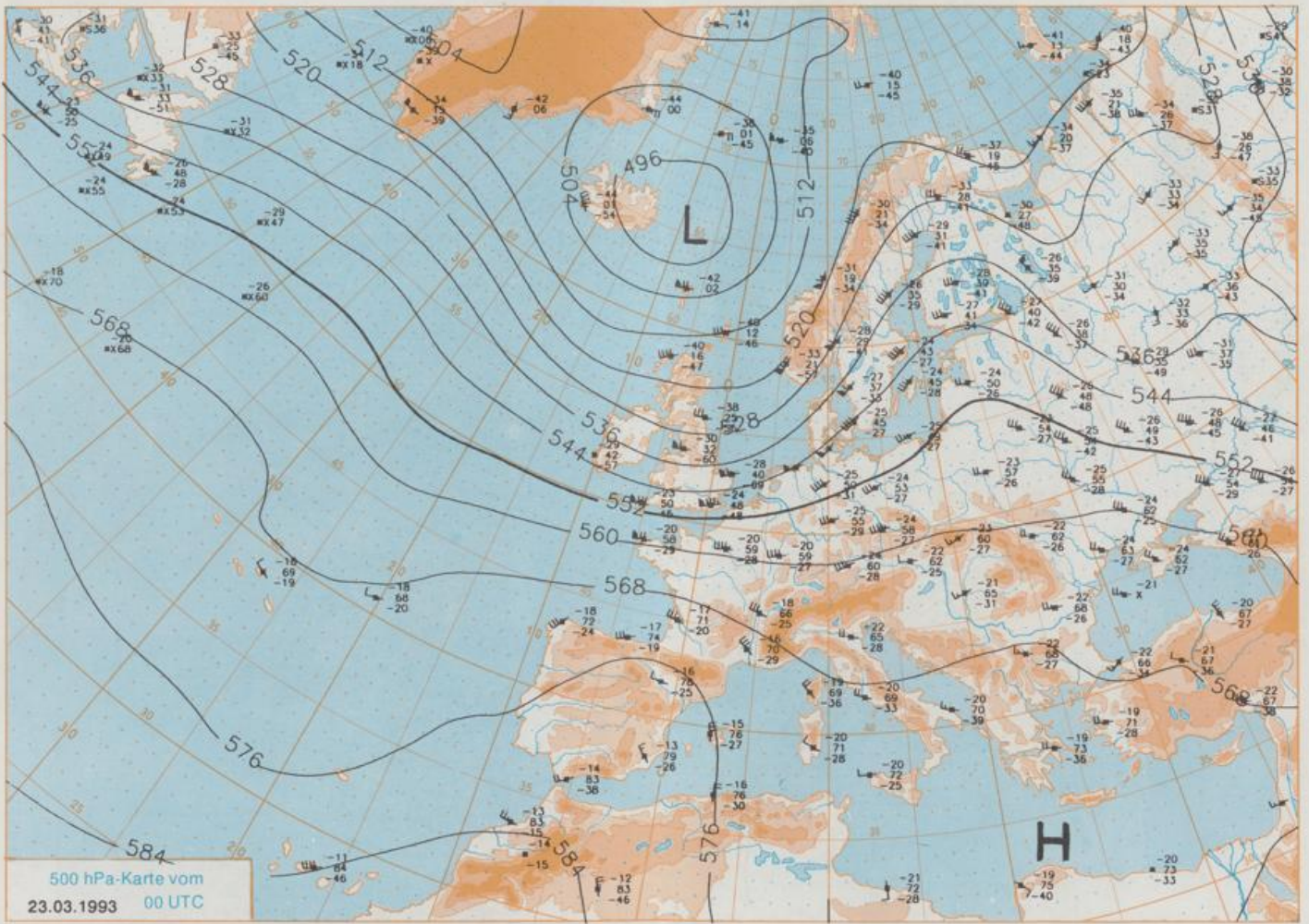
Deutschland-Vorhersage für Donnerstag, 25.03.1993

Die Fronten eines Tiefs über dem Nordmeer, die am Dienstag 00 UTC quer über dem westlichen Mittelmeer lagen, schwenkten südostwärts und leiteten die Zufuhr deutlich kälterer Meeresluft ein. Das Tief zieht nordostwärts, gleichzeitig verlagert sich der Schwerpunkt des Hochs über dem Atlantik nach England. So kann weiterhin von Norden her Kaltluft nach Mitteleuropa einströmen.

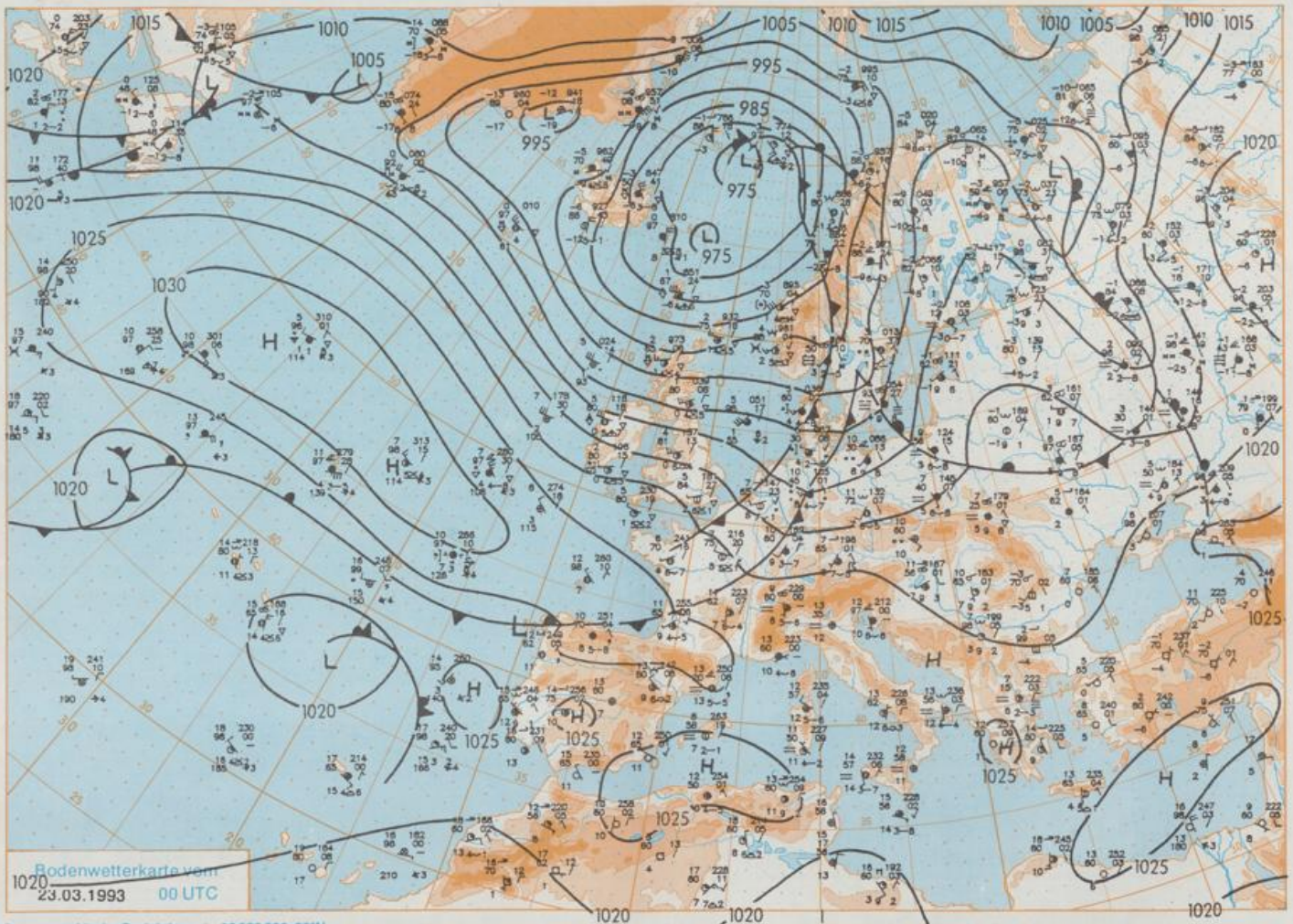
Im Süden bedeckt und zum Teil bis in die Niederungen Schneefall. Im übrigen Deutschland wechselnd wolkig mit Regen- oder Schneeschauern, zum Teil mit Graupeln. Frühtemperaturen zwischen minus 2 und plus 3 Grad C. Höchsttemperaturen im Süden um 3, sonst um 6 Grad C. Schwacher bis mäßiger, nach Norden zu frischer und böiger Wind aus Nordwest.

Weitere Aussichten für Freitag, 26.03.1993

Noch vereinzelt Schauer, weiterhin kühl.



Stereographische Projektion 1 : 30 000 000 60°N



Stereographische Projektion 1 : 30 000 000 60°N

Wettermeldungen von Dienstag, dem 23. März 1993 06 UTC

Station	Bar.- höhe (m)	Luftdr. red.NN (hPa)	Wetter	Wind km/h	Deutschland					Sonne Vort. Std.	RR 24h mm	Schnee höhe cm	Extremwerte der Lufttemperatur in der Dekade vom 21.03. bis 31.03. Datum						
					Luft 2 m	Tauf- punkt	Temperatur (Grad C)		Nacht 5 cm				Tmax	Tmin					
							Max	Mittel											
Helgoland	8	1012.0	leicht bew.	W	35	5.2	2.5	7.8	6.2	3.9	4		1953	12.0	28.03.1989	-3.1	23.03.1958		
List / Sylt	29	1009.8	leicht bew.	W	33	4.0	1.4	8.0	4.5	3.8	2		1937	15.5	28.03.1989	-5.6	22.03.1963		
Schleswig	48	1011.2	wolkig	W	18	4.2	2.8	11.1	7.8	3.6	3		1947	20.2	29.03.1968	-9.7	22.03.1978		
Kiel	31	1011.3	wolkig	W	21	5.1	2.4	12.8	10.1	4.3	3		1940	21.4	29.03.1968	-9.8	22.03.1978		
Arkona	42	1008.6	wolkig	W	39	4.9	4.5	9.4	7.5	4.8	4		1951	18.4	25.03.1968	-6.1	21.03.1955		
Norderney	16	1013.1	leicht bew.	W	33	5.4	1.3	10.5	7.4	3.9	3		1947	21.8	29.03.1968	-4.6	21.03.1980		
Bremerhaven	11	1013.8	wolkig	W	24	4.8	3.7	13.1	9.9	4.8	3		1949	22.5	28.03.1989	-6.8	23.03.1958		
Cuxhaven	12	1012.6	wolkig	W	28	5.4	1.5	12.4	9.6	4.5	3		1946	22.4	29.03.1968	-4.2	21.03.1955		
Hamburg/Flugh.	16	1013.4	Regen	W	15	4.8	2.8	15.0	11.6	4.8	3		1891	23.0	28.03.1989	-10.7	21.03.1899		
Lübeck	15	1011.8	bedeckt	W	11	4.9	3.6	15.7	12.1	4.8	4		1890	23.4	28.03.1989	-9.6	24.03.1899		
Boltenhagen	17	1011.6	Regen	W	28	5.0	4.3	14.6	10.9	4.9	5		1951	21.7	30.03.1968	-4.9	23.03.1963		
Schwerin	67	1012.6	wolkig	W	21	5.4	3.8	15.3	11.6	5.4	4	2.4	5	1947	22.0	29.03.1968	-6.3	22.03.1958	
Warmmünde	10	1011.1	stark bew.	W	35	5.3	4.7	15.0	11.2	5.0	5		1951	22.3	28.03.1989	-5.6	21.03.1980		
Teterow	50	1010.9	leicht bew.	W	17	6.7	4.9	15.5	11.4	6.7	5	0.4	1	1947	22.4	30.03.1968	-9.4	22.03.1968	
Barth	7	1009.6	stark bew.	W	28	5.2	4.1	14.3	10.5	5.2	5	0.7	5						
Greifswald	6	1009.7	stark bew.	W	21	6.5	4.9	15.1	11.4	6.5	5	1.8	6	1951	23.4	30.03.1968	-8.9	21.03.1955	
Ueckermünde	7	1009.7	stark bew.	W	18	7.5	6.1	14.4	10.5	7.5	7	2.8	1						
Emden	12	1014.7	leicht bew.	SW	30	4.4	1.8	12.1	8.5	4.4	3		1947	23.7	29.03.1968	-9.7	23.03.1958		
Bremen/Flugh.	5	1015.0	wolkig	W	21	5.0	3.4	14.7	10.8	4.9	4		1890	23.5	29.03.1968	-10.5	24.03.1899		
Soltau	78	1015.0	Regen	WNW	21	5.4	4.0	14.8	11.5	5.3	4	1.8	5	1948	23.6	28.03.1989	-8.9	23.03.1958	
Boizenburg	46	1013.1	Schauer	WNW	26	5.7	4.7	15.7	11.8	5.3	5	1.6	5						
Lüchow	18	1013.2	wolkig	W	8	5.8	5.0	16.0	11.6	5.8	3	2.7	1	1955	24.0	30.03.1968	-7.6	21.03.1955	
Seehausen/Altm.	23	1012.5	leicht bew.	W	13	5.9	4.1	17.2	12.1	5.8	5	2.4	4						
Marnitz	87	1012.0	leicht bew.	WSW	15	5.5	4.3	15.9	11.4	5.5	4	X	5						
Neuruppin	39	1012.1	wolkig	W	18	7.7	6.0	16.4	9.6	7.7	7	2.6	2						
Neubrandenburg	80	1010.8	bedeckt	W	30	7.2	5.8	15.2	10.9	7.2	7	0.8	2						
Angermünde	55	1010.0	Regen	W	18	9.9	9.2	15.4	10.8	9.0	7	1.0	0.4	1951	25.2	30.03.1968	-7.2	21.03.1980	
Lingen	26	1016.5	leicht bew.	WSW	11	3.7	2.2	14.5	10.7	3.8	2	0.3	6	1951	24.7	29.03.1968	-8.0	23.03.1958	
Münst.-Osn./Flugh.	52	1017.5	leicht bew.	W	15	4.4	1.7	14.4	10.5	4.4	2	0.3	2						
Osnabrück	147	1016.8	leicht bew.	W	15	4.5	1.3	14.2	10.8	4.5	3	0.6	3	1952	24.4	29.03.1968	-8.5	23.03.1958	
Bad Salzungen	139	1016.8	stark bew.	NW	24	5.6	3.8	14.6	11.1	5.6	4	0.3	2	1935	24.3	28.03.1989	-7.9	23.03.1958	
Hannover/Flugh.	54	1014.4	Regen	W	26	6.8	5.8	15.9	11.9	6.3	4	1.4	6	1936	24.4	28.03.1989	-9.6	23.03.1958	
Braunschweig	88	1014.1	bedeckt	W	17	7.4	4.5	15.0	12.0	7.2	5	0.8	0.5	1891	23.3	28.03.1989	-9.2	21.03.1899	
Gardelegen	48	1013.9	stark bew.	W	21	6.4	4.6	17.0	11.7	6.4	5	2.8	0.4						
Magdeburg	84	1014.2	bedeckt	W	15	7.1	4.5	16.3	10.9	7.1	5	1.4	0.7	1947	25.1	30.03.1968	-7.0	22.03.1958	
Potsdam	99	1012.5	stark bew.	WNW	24	9.2	6.7	16.8	11.3	9.2	7	0.9	0.6	1893	25.7	30.03.1968	-10.4	24.03.1899	
Berlin-Temp.	49	1011.2	stark bew.	WNW	21	10.1	7.6	15.9	11.4	10.1	8	0.6	0.6	1876	24.8	30.03.1968	-14.4	23.03.1883	
Ludenberg	112	1011.1	stark bew.	WSW	22	10.2	8.2	15.7	10.7	8.9	8	2.7	2	1951	24.3	29.03.1968	-8.9	22.03.1958	
Manschnow	16	1010.1	stark bew.	SW	18	10.1	9.6	16.4	10.8	9.1	7	1.9	0.3						
Düsseldorf/Flugh.	41	1019.9	leicht bew.	W	11	5.5	2.2	15.4	11.7	5.2	3		2	1970	23.8	28.03.1989	-6.4	22.03.1976	
Bocholt	24	1019.0	wolkenlos	WSW	11	4.2	2.4	14.5	11.2	4.2	1		1	1947	24.1	29.03.1968	-6.0	23.03.1958	
Essen	161	1019.8	leicht bew.	WNW	15	4.7	2.0	13.5	10.5	4.7	3	0.3	4	1935	23.2	29.03.1968	-6.6	23.03.1958	
Kahler Asten	859	-	Graupelsch.	WNW	39	1.6	1.4	10.2	6.5	1.6	1	1.7	8	Re	1955	18.5	28.03.1989	-12.7	25.03.1958
Bad Lippspringe	158	1016.7	Schauer	W	18	6.7	5.5	15.6	11.6	6.5	5	1.5	4	1951	24.1	29.03.1968	-9.7	23.03.1958	
Kassel	233	1016.0	wolkig	WNW	17	7.2	3.8	14.0	11.1	6.9	5		3	1951	24.8	30.03.1968	-11.8	23.03.1958	
Göttingen	173	1015.8	Regen	W	9	7.2	4.0	15.0	11.2	7.2	6	0.2	3	1947	24.2	30.03.1968	-13.0	23.03.1958	
Leinefelde	356	1015.5	Regen	W	15	6.4	4.0	13.8	10.2	6.4	5	0.8	3	1957	22.7	29.03.1968	-16.7	23.03.1958	
Braunlage	610	1014.8	Schauer	W	9	3.2	1.3	10.0	7.7	3.2	2		14	Re	1936	19.8	28.03.1989	-11.5	22.03.1958
Brocken	1153	-	Graupelsch.	W	46	-0.6	-0.7	5.1	4.2	-0.8	-1	0.1	15	56	1951	16.3	24.03.1977	-13.9	27.03.1980
Artern	166	1014.6	Regen	W	17	8.7	5.5	15.9	11.8	8.7	8	1.5	0.5	1954	24.8	30.03.1968	-11.5	22.03.1958	
Leipzig/Flugh.	141	1013.3	leicht bew.	WNW	17	5.5	2.6	13.2	10.4	5.5	3		3	1951	24.5	30.03.1968	-8.6	22.03.1958	
Wittenberg	106	1012.3	Schauer	WNW	22	10.0	8.0	17.0	10.8	10.0	6	2.2	0.8	1951	25.0	30.03.1968	-9.2	22.03.1958	
Oschatz	152	1012.4	Schauer	WSW	22	10.7	8.8	16.4	12.2	10.6	8	3.2	2						
Dresden/Flugh.	227	1012.8	Regen	W	13	10.4	8.5	16.0	12.2	10.4	9	2.0	4	1917	24.4	30.03.1968	-9.0	23.03.1976	
Doberlug-Kir.	99	1012.3	bedeckt	SW	18	11.0	8.3	16.1	11.2	10.3	8	1.4	5						
Cottbus	69	1011.8	stark bew.	WSW	17	11.2	7.6	16.2	11.4	10.0	6	1.7	0.0	1951	25.4	30.03.1968	-8.3	22.03.1958	
Görlitz	238	1013.1	bedeckt	SSW	22	9.9	7.6	15.4	10.9	8.3	6	2.4	0.1	1951	22.5	30.03.1968	-11.9	22.03.1958	
Aachen	205	1020.0	wolkig	W	17	5.7	3.3	14.6	11.6	5.7	4	1.0	0.4	1891	24.4	23.03.1945	-8.3	24.03.1899	
Nürnberg	629	1020.5	Regen	W	15	3.0	2.3	9.2	7.7	3.0	3		4	1947	20.5	30.03.1968	-11.8	23.03.1958	
Köln-Bonn/Flugh.	99	1019.7	wolkig	WNW	21	7.3	3.5	14.0	11.2	7.3	7	0.4	2	1958	25.3	29.03.1968	-9.6	23.03.1958	
Bendorf	132	1019.6	bedeckt	WNW	11	7.7	3.4	13.8	11.8	7.7	6		3	1951	25.3	29.03.1968	-7.5	23.03.1958	
Bad Marienberg	555	1019.0	Schauer	WNW	17	7.7	2.8	10.0	8.1	3.7	4		7	1963	21.5	30.03.1968	-8.7	22.03.1976	
Gießen	191	1018.3	wolkig	W	13	7.6	4.7	15.0	11.7	7.6	6		1	1939	24.4	28.03.1989	-10.4	23.03.1958	
Bad Hersfeld	225	1018.3	stark bew.	WNW	15	8.6	6.2	15.1	12.3	8.6	7		5	1949	24.4	30.03.1968	-13.0	23.03.1958	
Wasserkuppe	925	-	in Wolken	W	30	3.9	3.9	8.6	6.4	3.9	4	0.7	9	Re	1936	19.3	28.03.1989	-13.6	23.03.1958
Meiningen	453	1015.8	bedeckt	W	24	8.0	5.4	12.9	9.7	7.9	6		4						
Schmücke	942	-	Schauer	W	26	4.2	3.8	7											