

# Wetterkarte

ISSN 0936-5818

D 7311 A

Amtsblatt des Deutschen Wetterdienstes

Erscheint täglich  
Nur Postbezug

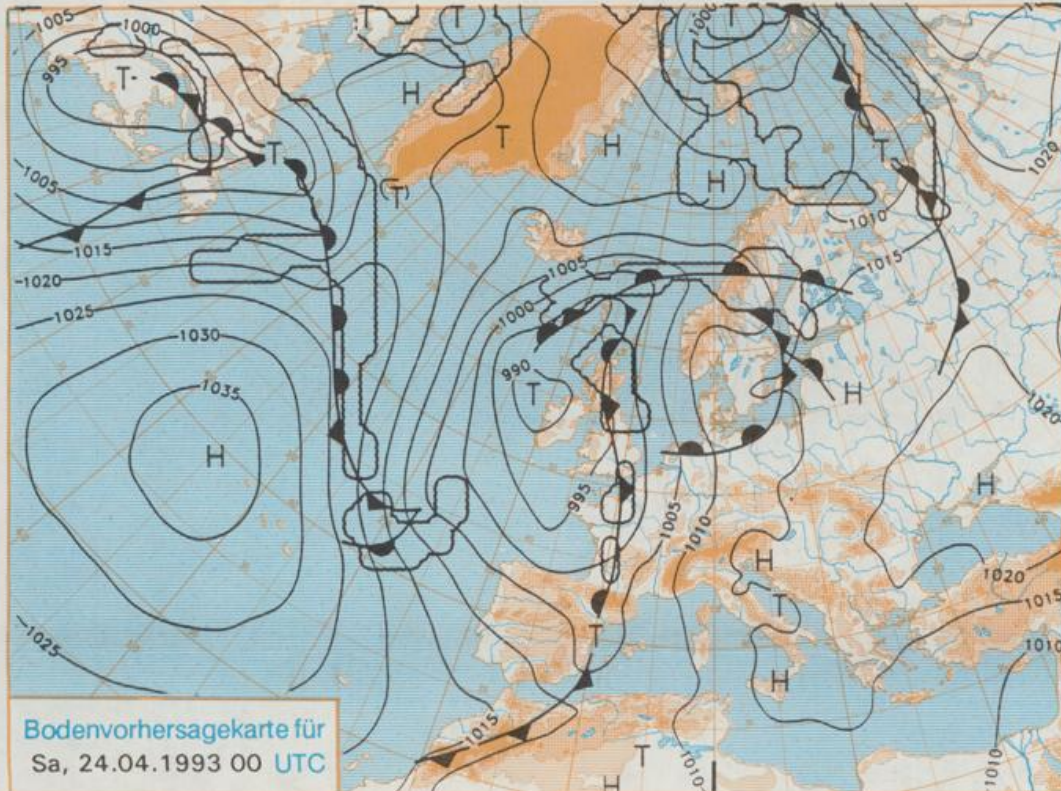
Druck und Verlag: Deutscher Wetterdienst, Zentralamt  
Frankfurter Straße 135, 6050 Offenbach am Main  
Postfach 10 04 65, Telefon: (069) 80 62-2225  
Telex: (069) 4152871, Telefax: (069) 80 62-2484  
Postgirokonto Frankfurt: BLZ 500 100 60, KtNr. 490 31-606

Schutzgebühr monatlich DM 21,-  
einschließlich Versandkosten,  
Einzelpreis DM 1,-  
zuzüglich Versandkosten

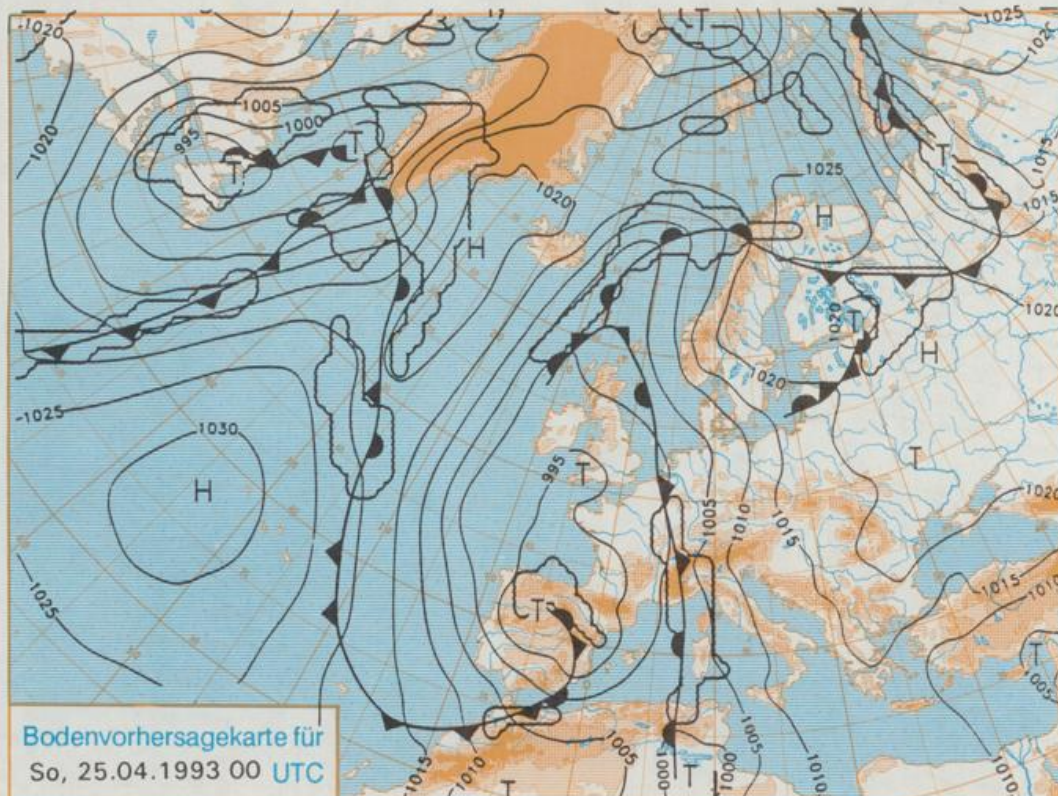
Jahrgang 1993

Donnerstag, den 22. April

Nummer 112



Stereographische Projektion 1 : 60 000 000 60°N



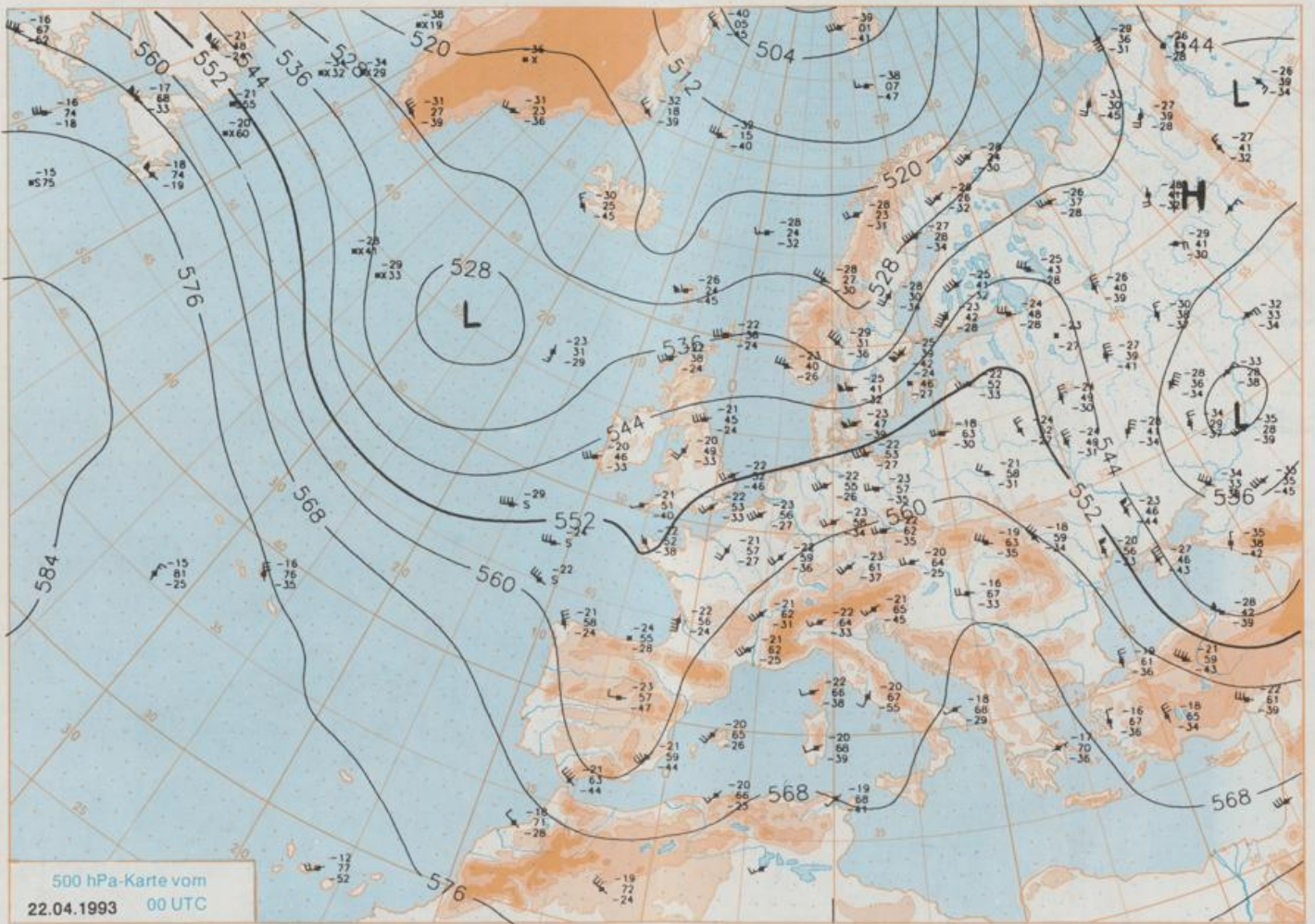
## Deutschland-Vorhersage für Samstag, 24.04.1993

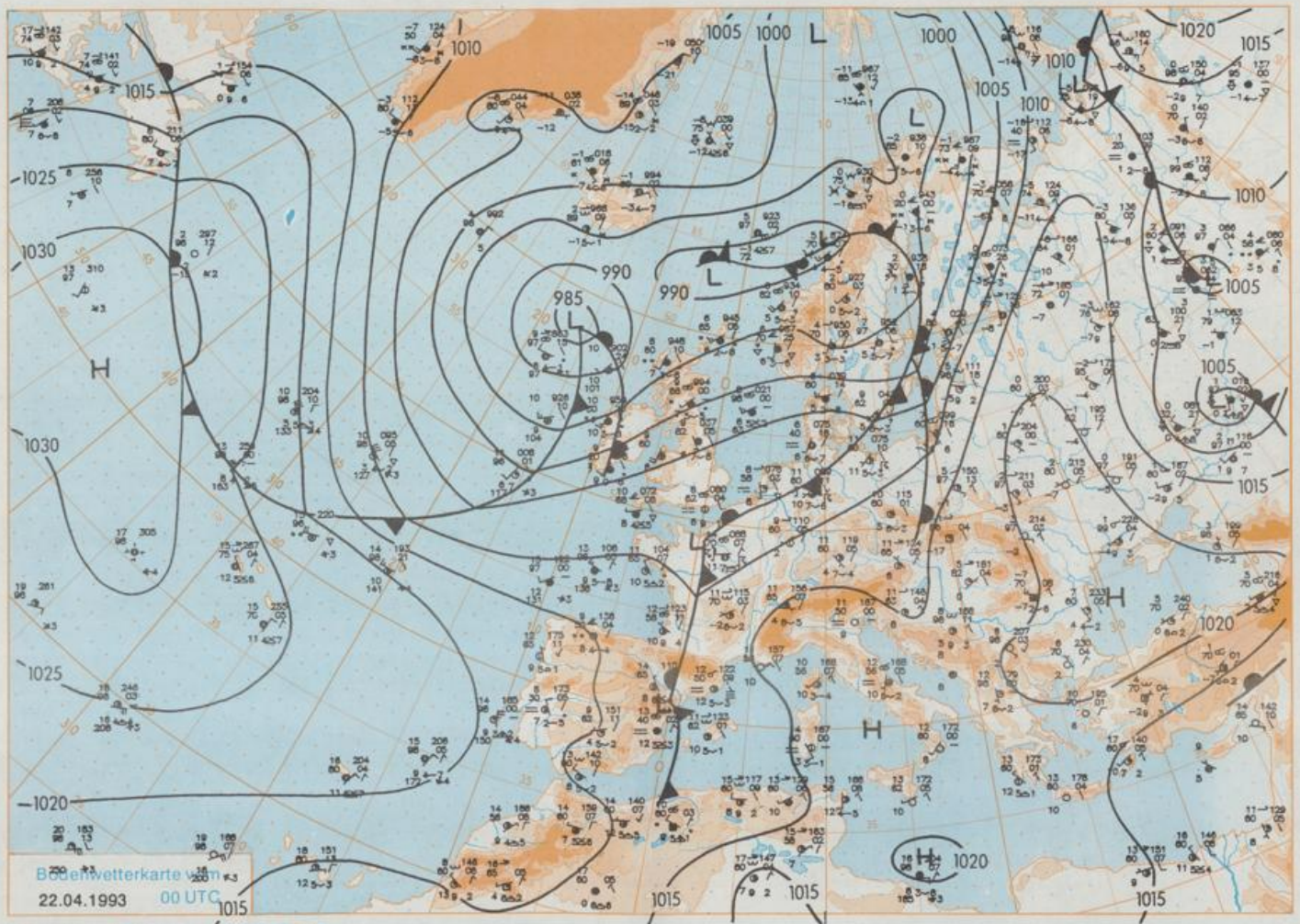
Der am Donnerstag 00 UTC über Norddeutschland und die Beneluxstaaten nach Frankreich verlaufende Frontenzug löst sich auf. Das nachfolgende Frontensystem kommt bis Samstag nur bis nach Frankreich voran. Auf seiner Vorderseite wird weiterhin subtropische Warmluft herangeführt.

Vor allem im Westen zeitweise Durchzug stärkerer Wolkenfelder, sonst sonnig und meist niederschlagsfrei. Frühtemperaturen zwischen 7 und 12 Grad C. Höchsttemperaturen 21 bis 26 Grad C. Schwacher bis mäßiger, zeitweise böig auffrischender Wind um Süd.

## Weitere Aussichten für Sonntag, 25.04.1993

Fortdauer des warmen Frühlingswetters.





Stereographische Projektion 1:30 000 000 60°N

Wettermeldungen von Donnerstag, dem 22. April 1993 06 UTC

Station	Bar.- höhe (m)	Luftdr. red.NN (hPa)	Wetter	Wind	Deutschland					Sonne Vort. Std	RR 24h mm	Schnee höhe cm	Extremwerte der Lufttemperatur in der Dekade vom 21.04. bis 30.04.								
					Luft 2 m	Temperatur (Grad C)		Mittel	Nach				Tauf- punkt	Max	Min	Tages	2m	5cm	seit	Tmax Datum	Tmin Datum
						Vortag	2 m														
Helgoland	48	1008.2	stark bew	S	17	8.1	6.1	12.4	8.4	7.2	6	9.5	0.0	1953	19.2	21.04.1968	-0.4	23.04.1981			
List / Sylt	29	1007.5	stark bew	SW	22	8.8	7.6	13.1	8.6	6.4	5	5.5	0.6	1937	19.4	25.04.1951	-1.1	23.04.1981			
Schleswig	48	1009.1	wolkig	SSW	9	6.0	5.9	20.0	11.2	4.9	4	9.5	0.0	1947	25.7	22.04.1968	-3.4	24.04.1981			
Kiel	31	1009.9	wolkenlos	WSW	8	8.4	5.7	21.3	12.5	6.1	4	9.1	0.0	1940	29.3	21.04.1968	-4.6	21.04.1991			
Arkona	42	1009.0	wolkenlos	W	31	8.1	5.7	18.1	11.6	6.7	5	9.2	2	1951	21.7	30.04.1987	-2.3	23.04.1981			
Norderney	16	1008.1	leicht bew.	S	11	8.7	5.9	16.7	10.6	8.2	6	7.8	0.0	1947	25.9	21.04.1968	-0.5	26.04.1950			
Bremerhaven	11	1008.9	wolkig	SSE	9	8.9	6.7	20.6	12.8	8.2	6	9.2	0.0	1949	28.9	21.04.1968	-0.9	23.04.1951			
Cuxhaven	12	1008.9	wolkenlos	SSW	13	7.6	4.5	20.4	12.1	7.4	5	9.0	0.0	1946	28.0	21.04.1968	-1.5	23.04.1951			
Hamburg/Flugh.	16	1009.8	leicht bew.	S	2	9.0	7.5	23.5	13.5	4.4	2	9.9	5	1891	29.7	21.04.1968	-6.5	22.04.1938			
Lübeck	15	1010.0	wolkenlos	still	7	7.7	5.6	24.0	14.2	3.8	1	10.1	2	1890	29.8	21.04.1968	-6.5	21.04.1991			
Boitenhagen	67	1010.7	wolkenlos	SW	11	7.9	7.3	22.0	13.3	5.6	5	10.1	3	1951	28.3	21.04.1968	-4.2	23.04.1981			
Schwerin	17	1009.9	wolkenlos	SW	8	7.3	6.2	23.8	13.5	6.7	3	11.0	2	1947	29.3	21.04.1968	-3.8	21.04.1991			
Warnemünde	10	1009.9	leicht bew.	SW	8	8.1	6.6	22.8	13.7	7.2	6	9.8	13	1951	29.2	21.04.1968	-2.1	23.04.1981			
Teterow	50	1010.3	wolkenlos	W	8	8.7	7.7	23.2	14.4	8.1	5	7.5	5	1947	29.0	22.04.1968	-3.8	29.04.1976			
Barth	7	1009.4	wolkenlos	WSW	5	7.6	6.4	22.2	13.6	6.5	5	10.1	5								
Greifswald	6	1009.7	wolkenlos	WSW	8	8.7	6.0	22.6	13.7	8.3	6	9.6	4	1951	28.0	21.04.1968	-4.1	25.04.1981			
Ueckermünde	7	1010.3	wolkenlos	W	9	9.6	8.5	22.8	14.8	9.0	6	10.1	3								
Emden	12	1008.1	leicht bew.	ESE	8	7.5	6.8	19.5	11.8	7.0	5	7.0	0.0	1947	28.7	21.04.1968	-3.0	21.04.1957			
Bremen/Flugh.	5	1008.9	wolkig	SE	11	9.1	8.3	23.1	13.8	5.5	3	9.3	0.5	1890	30.2	21.04.1968	-6.2	21.04.1991			
Soiltau	78	1010.8	leicht bew.	ESE	4	6.0	5.4	23.9	14.6	5.1	4	9.1	3	1948	29.8	21.04.1968	-7.2	21.04.1991			
Boizenburg	46	1010.5	wolkenlos	still	4	8.1	6.8	24.1	13.8	6.8	4	10.3	3								
Lüchow	18	1010.7	Nebel	still	7	7.7	7.5	24.0	16.0	7.2	5	12.3	1	1955	30.1	22.04.1968	-6.8	21.04.1991			
Seehausen/Altm.	23	1010.5	leicht bew.	still	8	8.9	8.9	23.8	14.4	8.1	6	10.1	3								
Marnitz	67	1010.4	wolkenlos	SW	4	9.0	7.4	23.0	15.0	7.7	4	X	2								
Neuruppin	39	1010.8	leicht bew.	W	8	10.9	9.7	22.2	14.5	10.0	6	11.6	1								
Neubrandenburg	80	1010.4	leicht bew.	SW	9	9.6	8.6	23.3	14.4	9.2	6	9.5	2	1951	31.7	22.04.1968	-4.0	21.04.1953			
Angermünde	55	1010.2	wolkig	WSW	11	11.5	10.3	22.9	15.2	9.1	7	10.1									
Lingen	26	1007.5	leicht bew.	SSE	4	10.0	9.9	23.4	15.4	7.6	6	9.2	2	1951	30.3	21.04.1968	-5.3	21.04.1991			
Munst.-Osn./Flugh.	52	1008.2	leicht bew.	ESE	4	9.8	9.4	23.0	15.2	8.3	7	10.2	6	1952	30.3	21.04.1968	-4.0	21.04.1991			
Osnabrück	97	1008.7	Nebel	E	8	8.6	8.6	23.5	16.3	7.9	7	9.8	10	1935	30.8	21.04.1968	-3.8	21.04.1991			
Bad Salzuflen	139	1009.1	leicht bew.	NW	4	10.3	10.2	23.0	15.5	8.7	7	10.1	11	1936	29.7	21.04.1968	-5.3	24.04.1988			
Hannover/Flugh.	59	1009.8	Nebel	E	8	8.7	8.7	23.6	16.2	8.0	7	10.4	7	1891	29.8	21.04.1968	-4.6	24.04.1988			
Braunschweig	88	1010.2	leicht bew.	E	4	10.2	9.3	23.9	16.1	9.2	6	11.1	8								
Gardelegen	48	1010.6	wolkig	still	9	11.2	8.2	24.4	15.1	10.0	6	10.4		1947	31.9	22.04.1968	-5.3	24.04.1988			
Magdeburg	84	1010.6	leicht bew.	W	8	11.0	8.6	24.4	16.8	10.7	8	9.8	0.0	1893	31.8	22.04.1968	-4.0	22.04.1929			
Potsdam	99	1011.0	leicht bew.	W	4	13.3	8.5	23.6	17.0	12.3	7	10.6	0.0	1876	31.3	22.04.1968	-3.9	22.04.1929			
Berlin-Temp.	49	1010.5	leicht bew.	SW	5	12.2	8.2	22.0	15.7	9.6	6	10.6		1951	30.9	22.04.1968	-3.9	24.04.1988			
Lindenberg	112	1010.4	leicht bew.	SW	9	11.1	8.7	22.1	15.9	7.4	5	10.6									
Manschnow	16	1009.8	wolkig	SW	9	11.1	8.7	22.1	15.9	7.4	5	10.6									
Düsseldorf/Flugh.	41	1007.9	leicht bew.	SSE	18	12.5	8.9	23.5	16.5	8.5	6	10.6		1970	26.6	29.04.1987	-3.6	24.04.1981			
Bocholt	24	1007.7	leicht bew.	SE	5	9.6	8.7	21.7	18.0	8.1	4	8.0	2	1947	29.6	21.04.1968	-5.6	29.04.1976			
Essen	161	1008.1	leicht bew.	S	11	13.2	7.6	22.9	16.6	10.5	7	11.2	0.0	1935	28.9	21.04.1968	-2.8	21.04.1991			
Kahler Asten	859	-	leicht bew.	SSW	15	10.9	3.2	18.7	13.6	8.7	3	12.4		1955	24.5	22.04.1968	-7.4	25.04.1972			
Bad Lippspringe	158	1008.7	leicht bew.	SE	18	13.6	9.0	22.9	15.8	8.5	6	9.8	5	1951	30.1	21.04.1968	-5.0	29.04.1976			
Kassel	233	1010.3	leicht bew.	still	8	10.0	6.0	22.2	15.8	8.5	5	12.8		1951	30.1	21.04.1968	-3.7	24.04.1981			
Göttingen	173	1010.7	leicht bew.	still	9	10.9	6.4	22.2	15.3	7.7	4	11.7		1947	29.7	21.04.1968	-5.3	22.04.1951			
Leinefelde	356	1010.3	leicht bew.	still	9	10.9	6.4	22.2	15.3	7.7	4	11.7		1957	28.6	22.04.1968	-6.2	24.04.1981			
Braunlage	610	1010.7	leicht bew.	W	4	8.8	5.1	19.8	13.6	7.3	3	12.4		1936	25.9	22.04.1968	-7.0	24.04.1981			
Brocken	1153	-	leicht bew.	S	31	7.4	2.5	14.0	11.0	7.1	5	12.7		1951	21.4	23.04.1968	-10.2	25.04.1972			
Artern	166	1011.1	leicht bew.	still	9	9.6	7.0	24.7	16.5	7.9	5	10.9		1954	31.0	22.04.1968	-3.9	29.04.1976			
Leipzig/Flugh.	141	1010.7	leicht bew.	S	15	10.9	7.7	24.1	16.8	8.8	5	9.0		1951	30.4	22.04.1968	-4.7	24.04.1988			
Wittenberg	106	1010.1	leicht bew.	WNW	4	10.8	7.0	24.1	16.0	9.2	6	9.6		1951	32.0	23.04.1968	-4.9	24.04.1988			
Oschatz	152	1010.9	leicht bew.	SW	8	9.8	6.9	23.2	16.9	7.8	4	10.8		1917	30.4	23.04.1968	-4.3	24.04.1988			
Dresden/Flugh.	230	1011.2	leicht bew.	SSE	4	11.9	6.3	21.8	16.6	10.2	8	12.1									
Doberlug-Kir.	99	1011.3	leicht bew.	SW	9	9.4	7.2	24.2	15.9	9.7	3	11.7									
Cottbus	69	1010.9	wolkenlos	SSW	4	10.5	7.3	22.7	17.2	6.6	4	9.3	0.0	1951	31.1	22.04.1968	-6.5	24.04.1988			
Görlitz	238	1011.5	leicht bew.	SSW	18	13.0	6.8	20.0	15.5	9.4	7	10.0		1951	30.2	23.04.1968	-4.9	26.04.1972			
Aachen	205	1007.3	leicht bew.	SSW	8	14.2	5.9	23.9	18.3	12.1	9	10.3		1891	30.0	21.04.1968	-2.3	21.04.1908			
Nürnberg	629	1009.2	leicht bew.	SSW	24	11.1	2.5	18.7	14.4	10.7	9	12.5		1947	25.8	21.04.1968	-4.9	21.04.1991			
Köln-Bonn/Flugh.	299	1008.5	leicht bew.	ESE	9	11.4	5.5	24.4	17.1	7.8	5	11.4		1958	30.8	21.04.1968	-5.5	21.04.1991			
Bendorf	132	1010.0	leicht bew.	SSE	8	9.2	6.2	24.6	16.6	8.2	6	11.1		1951	30.4	21.04.1968	-2.5	29.04.1976			
Bad Marienberg	555	1009.7	leicht bew.	S	9	11.5	3.4	20.2	15.4	8.9	5	11.6		1963	25.6	21.04.1968	-5.2	21.04.1991			
Gießen	195	1010.9	leicht bew.	still	8	8.2	5.1	23.7	16.8	7.5	5	11.7		1939	28.6	22.04.1968	-3.1	23.04.1955			
Bad Hersfeld	225	1010.9	leicht bew.	still	6	6.6	4.1	24.7	14.8	5.5	3	12.1		1949	29.6	22.04.1968	-5.6	29.04.1976			
Wasserkuppe	925	-	leicht bew.	SSW	13	8.9	1.4	20.4	12.5	7.4	3	12.2		1936	23.7	22.04.					