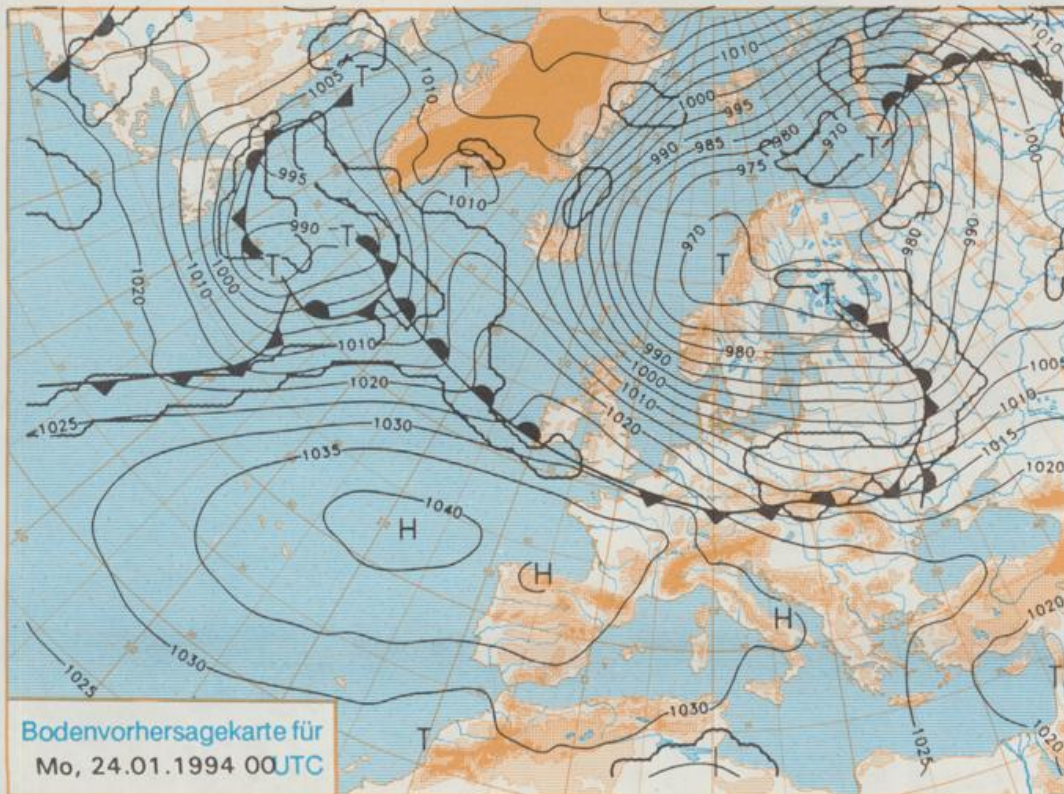


Erscheint täglich
Nur PostbezugDruck und Verlag: Deutscher Wetterdienst, Zentralamt
Frankfurter Straße 135, 63067 Offenbach am Main
Postanschrift: 63004 (Postfach), Telefon: (069) 80 62-2283
Telex: (069) 4152871, Telefax: (069) 80 62-2484
Postgirokonto Frankfurt: BLZ 500 100 60, KINr. 490 31-806

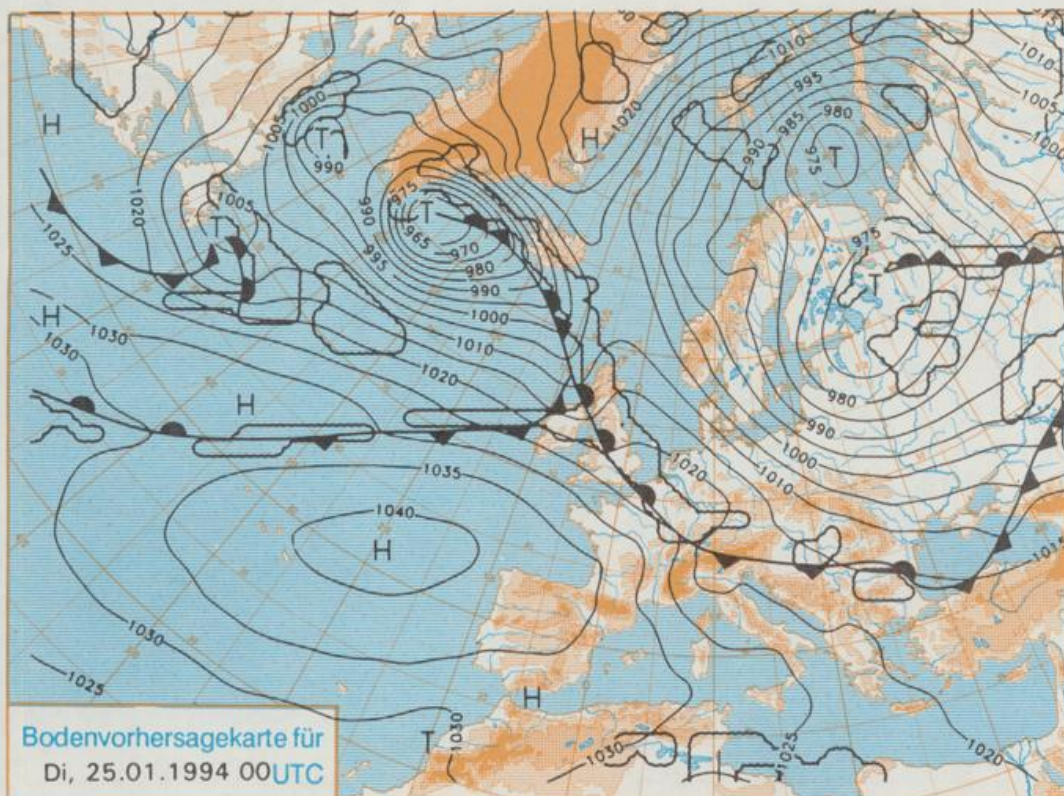
Jahrgang 1994

Samstag, den 22. Januar

Nummer 22



Stereographische Projektion 1 : 60 000 000 60°N



Deutschland-Vorhersage für Montag, 24.01.1994

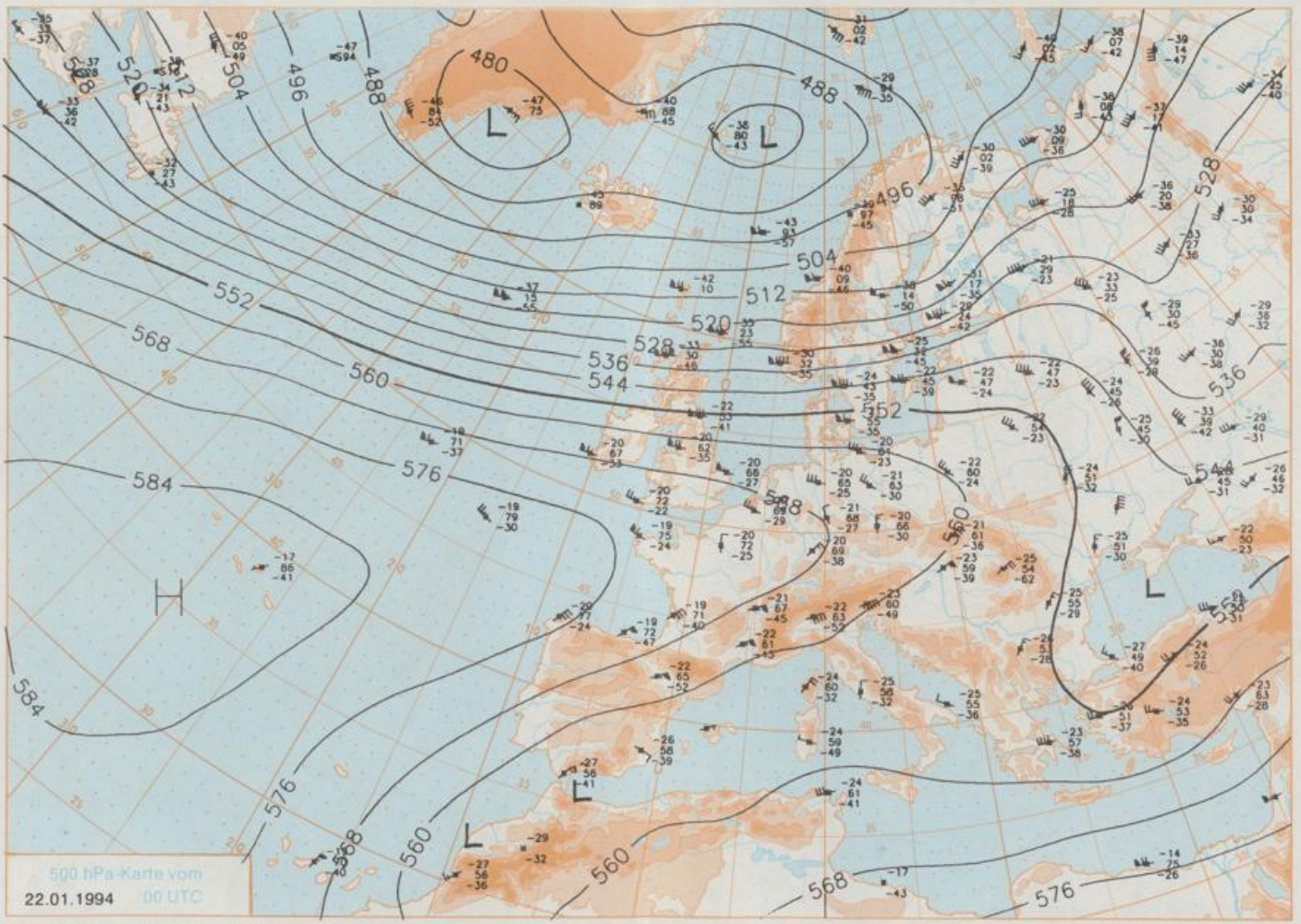
Das umfangreiche Tiefdrucksystem über dem Europäischen Nordmeer und dem Nordatlantik bestimmt weiterhin in der ersten Wochenhälfte das Wetter in Deutschland. Dabei zieht die am Samstag noch über dem westlichen Atlantik (bei 40 Grad W) liegende Welle unter Intensivierung rasch ostwärts und wird am Dienstag-/Mittwoch zum eigenständigen Tief über Skandinavien. Auf der Rückseite fließt ein Schwall kühlere Meeresluft nach Deutschland, die vor allem am Alpenrand für längere Stauniederschläge sorgt. Am Dienstag zieht dann von Westen die nachfolgende Warmfront heran.

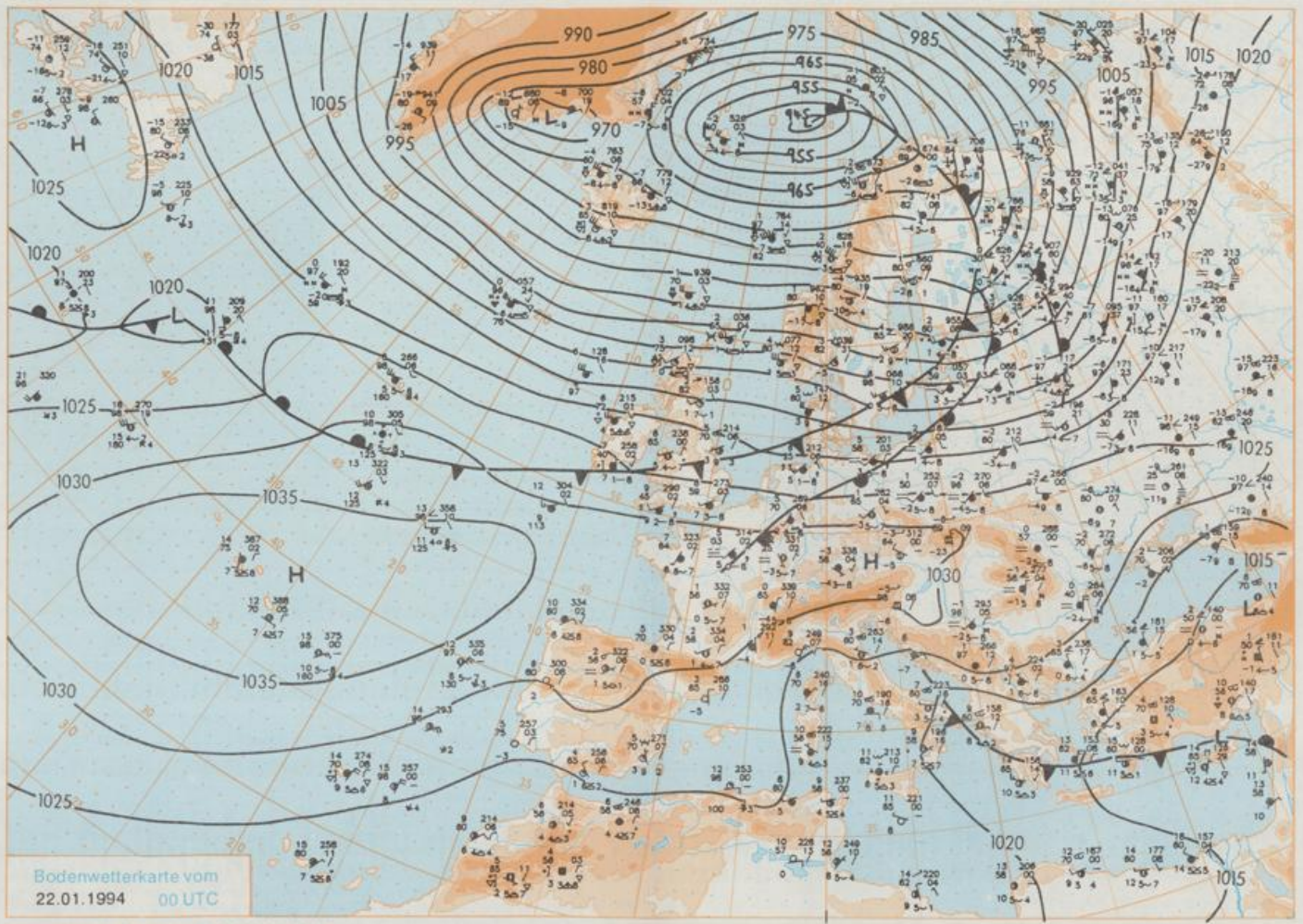
Wechselnde, vielfach starke Bewölkung mit einzelnen Schauern, am Alpenrand länger andauernde Niederschläge, in tieferen Lagen Regen, sonst Schnee. Frühtemperaturen um 5 Grad C, am Tage kaum noch ansteigend. Mäßiger bis frischer, im Norden starker Wind um West mit Sturmböen.

Weitere Aussichten für Dienstag, 25.01.1994

Von Westen erneut Regen,
wenig Temperaturänderung.

Schutzgebühr monatlich DM 26.-
einschließlich Versandkosten,
Einzelpreis DM 1.20
zuzüglich Versandkosten





Stereographische Projektion 1 : 30 000 000 60°N

Wettermeldungen von Samstag, dem 22. Januar 1994 06 UTC

| Station | Bar.-höhe (m) | Luftdr. red.NN (hPa) | Wetter | Deutschland | | | | | | | | | | Extremwerte der Lufttemperatur in der Dekade vom 21.01. bis 31.01. | | | | | |
|--------------------|---------------|----------------------|-------------|-------------|----------|-----------------------|------|--------|------|-------|--------|--------|------|--|------------|------------|------------|------------|------------|
| | | | | Wind | | Temperaturen (Grad C) | | | | Sonne | RR | Schnee | seit | | Datum | | | | |
| | | | | km/h | Luft 2 m | Tau-punkt | Max | Mittel | Min | Nacht | Vortag | 2 m | 5 cm | Vor-Std. | 24h mm | höhe cm | seit | Tmax | Datum |
| Helgoland | 8 | 1020.0 | bedeckt | WSW | 28 | 6.1 | 5.1 | 6.1 | 5.8 | 5.9 | 6 | 0.5 | 1953 | 9.9 | 25.01.1990 | -9.1 | 31.01.1956 | | |
| List / Sylt | 29 | 1017.7 | stark bew. | WSW | 26 | 5.2 | 4.3 | 5.8 | 5.7 | 5.1 | 4 | 0.6 | 1937 | 9.0 | 22.01.1993 | -21.2 | 26.01.1942 | | |
| Schleswig | 48 | 1019.4 | bedeckt | WSW | 21 | 6.0 | 5.6 | 5.8 | 5.1 | 5.5 | 6 | 2 | 1947 | 10.6 | 31.01.1990 | -14.5 | 30.01.1987 | | |
| Kiel | 31 | 1019.4 | stark bew. | WSW | 24 | 6.1 | 4.9 | 6.1 | 5.5 | 5.9 | 6 | 2 | 1940 | 11.6 | 22.01.1993 | -20.8 | 27.01.1942 | | |
| Arkona | 42 | 1017.7 | stark bew. | W | 48 | 4.6 | 4.0 | 4.6 | 4.0 | 4.2 | 4 | 0.5 | 1951 | 9.7 | 22.01.1993 | -14.8 | 31.01.1956 | | |
| Norderney | 16 | 1021.6 | stark bew. | WSW | 22 | 5.9 | 5.2 | 5.8 | 5.4 | 5.3 | 5 | 3 | 1947 | 11.0 | 22.01.1993 | -11.2 | 31.01.1956 | | |
| Bremerhaven | 11 | 1021.4 | bedeckt | WSW | 24 | 6.3 | 5.4 | 5.8 | 5.3 | 5.4 | 5 | 1 | 1949 | 12.0 | 31.01.1990 | -14.4 | 31.01.1956 | | |
| Cuxhaven | 12 | 1021.0 | stark bew. | WSW | 24 | 6.3 | 5.7 | 5.8 | 5.4 | 5.2 | 5 | 3 | 1946 | 11.5 | 22.01.1993 | -12.1 | 27.01.1961 | | |
| Hamburg/Flugh. | 16 | 1021.2 | stark bew. | WSW | 17 | 5.9 | 5.5 | 5.7 | 5.0 | 5.4 | 5 | 3 | 1891 | 12.5 | 27.01.1983 | -22.8 | 22.01.1940 | | |
| Lübeck | 15 | 1020.6 | Regen | WSW | 21 | 5.9 | 4.9 | 5.7 | 5.2 | 5.7 | 5 | 0.7 | 1890 | 12.4 | 22.01.1993 | -21.9 | 23.01.1961 | | |
| Boltenhagen | 17 | 1019.3 | Sprühregen | SW | 31 | 6.2 | 5.4 | 5.8 | 5.1 | 5.7 | 5 | 0.3 | 1951 | 12.4 | 22.01.1993 | -14.9 | 27.01.1961 | | |
| Schwerin | 67 | 1020.4 | Sprühregen | WSW | 28 | 5.2 | 4.1 | 5.3 | 4.4 | 5.1 | 5 | 0.2 | 1947 | 12.2 | 27.01.1983 | -17.7 | 30.01.1987 | | |
| Warnemünde | 10 | 1019.6 | stark bew. | WSW | 21 | 6.2 | 5.5 | 6.1 | 5.5 | 6.0 | 5 | 0.5 | 1951 | 12.0 | 22.01.1993 | -15.7 | 30.01.1987 | | |
| Teterow | 50 | 1020.2 | stark bew. | WSW | 24 | 5.4 | 4.7 | 5.6 | 4.4 | 4.6 | 3 | 0.3 | 1947 | 12.4 | 27.01.1983 | -19.1 | 31.01.1954 | | |
| Barth | 7 | 1019.2 | stark bew. | W | 21 | 6.0 | 6.0 | 6.0 | 5.1 | 5.8 | 5 | 0.5 | | | | | | | |
| Greifswald | 6 | 1019.5 | stark bew. | WSW | 17 | 5.6 | 4.9 | 5.6 | 4.6 | 5.2 | 4 | 1 | 1951 | 12.2 | 27.01.1983 | -19.0 | 30.01.1954 | | |
| Ueckermünde | 7 | 1020.9 | bedeckt | SW | 28 | 5.0 | 4.4 | 5.2 | 4.2 | 4.6 | 4 | | 1951 | 12.7 | 27.01.1983 | -24.7 | 31.01.1963 | | |
| Emden | 12 | 1022.1 | bedeckt | SW | 24 | 6.4 | 6.4 | 5.6 | 5.4 | 5.4 | 5 | 2 | 1947 | 11.9 | 27.01.1983 | -16.0 | 22.01.1963 | | |
| Bremen/Flugh. | 5 | 1023.1 | Sprühregen | WSW | 24 | 5.8 | 4.7 | 6.2 | 5.2 | 5.1 | 5 | 0.3 | 1890 | 13.4 | 31.01.1975 | -21.6 | 27.01.1942 | | |
| Sothau | 78 | 1023.1 | Regen | WSW | 21 | 4.9 | 4.7 | 5.6 | 4.1 | 4.3 | 4 | 0.4 | 1948 | 12.5 | 27.01.1983 | -20.1 | 31.01.1963 | | |
| Boizenburg | 46 | 1022.0 | Sprühregen | WSW | 15 | 5.1 | 5.1 | 5.5 | 4.6 | 5.0 | 5 | 0.3 | 1951 | 12.1 | 22.01.1993 | -17.4 | 31.01.1963 | | |
| Lüchow | 18 | 1022.6 | Sprühregen | SW | 18 | 5.1 | 5.1 | 1.8 | 3.9 | 4.0 | 4 | 0.2 | 0.0 | 1955 | 13.5 | 27.01.1983 | -22.7 | 31.01.1963 | |
| Seehausen/Altm. | 23 | 1023.1 | bedeckt | WSW | 21 | 4.3 | 3.4 | 5.0 | 3.6 | 3.6 | 3 | | | | | | | | |
| Marnitz | 87 | 1021.2 | Sprühregen | SW | 18 | 4.8 | 4.6 | 4.8 | 3.7 | 3.5 | 3 | 0.4 | X | 0.1 | | | | | |
| Neuruppin | 39 | 1023.4 | Sprühregen | WSW | 17 | 4.3 | 3.5 | 4.3 | 3.2 | 3.6 | 3 | | | | | | | | |
| Neubrandenburg | 80 | 1021.1 | Sprühregen | WSW | 30 | 4.3 | 3.8 | 4.8 | 3.3 | 3.7 | 3 | | | | | | | | |
| Angermünde | 55 | 1022.3 | Sprühregen | WSW | 21 | 3.7 | 3.5 | 4.2 | 3.2 | 3.5 | 2 | | | 1951 | 13.8 | 27.01.1983 | -24.6 | 31.01.1963 | |
| Lingen | 26 | 1024.0 | Sprühregen | SW | 13 | 5.7 | 5.5 | 5.1 | 4.7 | 4.7 | 4 | 0.1 | 1951 | 13.0 | 31.01.1990 | -17.6 | 22.01.1963 | | |
| Münst.-Osn./Flugh. | 52 | 1025.3 | Sprühregen | SW | 18 | 5.0 | 4.4 | 5.6 | 4.2 | 4.4 | 4 | 0.0 | | | | | | | |
| Osnabrück | 97 | 1024.9 | Sprühregen | SW | 17 | 4.7 | 4.7 | 5.3 | 4.0 | 4.0 | 4 | 0.1 | 0.0 | 1953 | 12.6 | 24.01.1960 | -17.5 | 31.01.1963 | |
| Bad Salzuflen | 139 | 1025.9 | Sprühregen | SW | 13 | 4.1 | 3.9 | 4.8 | 3.6 | 3.5 | 3 | 0.2 | 1935 | 13.4 | 27.01.1983 | -28.0 | 27.01.1942 | | |
| Hannover/Flugh. | 59 | 1023.6 | Sprühregen | SW | 17 | 5.1 | 3.9 | 6.2 | 4.8 | 4.7 | 4 | 0.1 | 0.1 | 1936 | 13.4 | 27.01.1983 | -24.8 | 22.01.1940 | |
| Braunschweig | 88 | 1024.5 | bedeckt | SW | 21 | 2.9 | 1.7 | 3.0 | 2.4 | 2.2 | 2 | 0.1 | 0.0 | Re | 1891 | 15.3 | 28.01.1944 | -23.6 | 27.01.1942 |
| Gardelegen | 48 | 1023.7 | stark bew. | WSW | 22 | 4.1 | 2.5 | 5.1 | 3.4 | 3.6 | 3 | | | | | | | | |
| Magdeburg | 84 | 1024.7 | bedeckt | SW | 17 | 3.5 | 1.4 | 4.2 | 2.7 | 2.8 | 3 | | | 1947 | 13.3 | 27.01.1983 | -21.3 | 31.01.1963 | |
| Potsdam | 99 | 1024.4 | Sprühregen | SW | 22 | 2.6 | 2.1 | 3.4 | 2.5 | 2.3 | 2 | 0.0 | 1893 | 13.8 | 22.01.1993 | -22.2 | 27.01.1942 | | |
| Berlin-Temp. | 49 | 1024.1 | Sprühregen | SW | 15 | 2.8 | 2.8 | 3.6 | 2.8 | 2.5 | 2 | 0.2 | 1876 | 14.1 | 27.01.1983 | -21.0 | 26.01.1942 | | |
| Lindenberg | 112 | 1024.4 | stark bew. | SW | 18 | 1.6 | 0.7 | 2.9 | 1.6 | 1.0 | 1 | 0.1 | 1947 | 13.0 | 27.01.1983 | -22.7 | 31.01.1963 | | |
| Manschnow | 16 | 1023.3 | stark bew. | SW | 24 | 2.7 | 1.4 | 3.1 | 2.3 | 2.3 | 2 | | | | | | | | |
| Düsseldorf/Flugh. | 41 | 1027.6 | Sprühregen | SW | 18 | 4.6 | 3.9 | 5.8 | 4.2 | 4.4 | 4 | 0.3 | 1970 | 13.7 | 25.01.1990 | -14.6 | 30.01.1976 | | |
| Bocholt | 24 | 1025.8 | Sprühregen | WSW | 18 | 5.2 | 4.8 | 5.1 | 4.2 | 4.4 | 4 | 0.1 | 1947 | 13.0 | 25.01.1990 | -16.7 | 28.01.1976 | | |
| Essen | 161 | 1027.4 | Sprühregen | SW | 17 | 4.1 | 3.9 | 4.1 | 3.1 | 3.6 | 3 | 0.9 | 1935 | 12.6 | 25.01.1990 | -24.0 | 27.01.1942 | | |
| Kahler Asten | 859 | - | gef. Sprühr | WSW | 28 | -0.4 | -0.5 | -1.2 | -1.4 | -1.5 | -2 | 0.5 | 30 | 1955 | 12.2 | 21.01.1974 | -23.3 | 31.01.1956 | |
| Bad Lippspringe | 158 | 1026.5 | Sprühregen | SSW | 9 | 3.6 | 3.5 | 5.3 | 3.8 | 3.5 | 3 | 0.2 | 1951 | 12.7 | 27.01.1983 | -20.4 | 31.01.1963 | | |
| Kassel | 233 | 1028.1 | stark bew. | SSW | 21 | 0.5 | 0.0 | 0.0 | -0.2 | -0.1 | -1 | 0.0 | 2 | 1951 | 12.2 | 27.01.1983 | -18.6 | 31.01.1963 | |
| Göttingen | 171 | 1027.3 | bedeckt | SW | 15 | 2.3 | 0.3 | 1.9 | 1.4 | 1.2 | 1 | 0.2 | Re | 1947 | 12.2 | 24.01.1993 | -23.7 | 31.01.1963 | |
| Leinefelde | 356 | 1027.2 | bedeckt | WSW | 22 | 0.6 | 0.0 | 0.2 | -0.2 | -0.4 | -1 | 0.2 | 2 | 1957 | 11.5 | 27.01.1983 | -23.1 | 31.01.1963 | |
| Braunlage | 610 | 1026.7 | gef. Sprühr | W | 9 | -0.5 | -1.2 | -1.2 | -1.5 | -1.8 | -2 | 0.2 | 6 | 1936 | 12.8 | 29.01.1959 | -23.1 | 26.01.1942 | |
| Brocken | 1153 | - | gef. Sprühr | W | 57 | -1.5 | -1.7 | -1.8 | -2.3 | -3.4 | -4 | 0.2 | 155 | 1951 | 14.0 | 29.01.1958 | -26.6 | 31.01.1956 | |
| Artern | 166 | 1027.7 | bedeckt | WSW | 8 | 1.7 | 0.3 | 1.5 | 0.8 | 1.1 | 1 | 0.0 | 1954 | 12.3 | 27.01.1983 | -21.8 | 31.01.1963 | | |
| Leipzig/Flugh. | 141 | 1027.1 | stark bew. | SW | 21 | 2.5 | -0.6 | 2.6 | 0.6 | 0.0 | 0 | | 1951 | 13.4 | 22.01.1959 | -21.8 | 31.01.1963 | | |
| Wittenberg | 106 | 1025.9 | Sprühregen | WSW | 11 | 2.3 | 0.9 | 2.6 | 1.3 | 1.3 | 1 | 0.0 | 1951 | 12.9 | 22.01.1993 | -22.3 | 31.01.1963 | | |
| Oschatz | 152 | 1026.8 | stark bew. | SW | 28 | 1.3 | -0.8 | 3.4 | 0.5 | -0.1 | -1 | 5.3 | 0.0 | | | | | | |
| Dresden/Flugh. | 230 | 1027.1 | stark bew. | WSW | 21 | 2.0 | -0.5 | 3.4 | 0.8 | 0.3 | -1 | 5.7 | 0.0 | 1917 | 14.1 | 22.01.1959 | -21.4 | 27.01.1942 | |
| Doberlug-Kr. | 99 | 1026.2 | stark bew. | SW | 18 | 2.2 | -0.3 | 3.8 | 0.9 | 0.5 | 0 | 2.7 | 0.0 | 1951 | 13.8 | 22.01.1959 | -25.4 | 31.01.1963 | |
| Cottbus | 69 | 1025.8 | stark bew. | WSW | 21 | 1.9 | -0.6 | 3.7 | 1.0 | 0.7 | 0 | 4.3 | 0.0 | 1951 | 14.0 | 27.01.1983 | -25.5 | 31.01.1963 | |
| Górlitz | 238 | 1027.1 | bedeckt | SSW | 17 | 0.3 | -1.6 | 3.0 | 0.1 | -0.6 | -2 | 6.7 | 0.0 | Re | 1951 | 14.3 | 27.01.1983 | -23.2 | 28.01.1954 |
| Aachen | 205 | 1028.0 | Sprühregen | SSW | 15 | 4.1 | 3.6 | 4.5 | 3.3 | 3.5 | 3 | 0.1 | 1891 | 15.9 | 30.01.1967 | -19.2 | 27.01.1942 | | |
| Nürburg | 629 | 1030.1 | in Wolken | WSW | 17 | -0.5 | -0.6 | -1.0 | -1.3 | -1.3 | -1 | 0.3 | 7 | 1947 | 15.5 | 28.01.1949 | -19.3 | 31.01.1956 | |
| Köln-Bonn/Flugh. | 99 | 1028.1 | bedeckt | SE | 8 | 3.8 | 2.3 | 3.9 | 2.8 | 2.9 | 3 | 0.0 | 1958 | 14.0 | 30.01.1966 | -20.1 | 31.01.1963 | | |
| Bendorf | 132 | 1030.3 | Sprühregen | S | 11 | 1.7 | 1.5 | 2.1 | 1.3 | 1.3 | 1 | 0.1 | 1951 | 14.5 | 22.01.1959 | -15.8 | 31.01.1956 | | |
| Bad Marienberg | 555 | 1029.5 | gef. Sprühr | SW | 8 | -0.3 | -0.3 | -1.4 | -1.8 | -1.7 | -2 | 0.7 | 5 | 1963 | 10.4 | 31.01.1992 | -16.9 | 30.01.1987 | |
| Gießen | 195 | 1030.2 | Sprühregen | ESE | 9 | 0.2 | -0.3 | 0.6 | 0.1 | 0.2 | 0 | 0.3 | 0.1 | 1 | 1939 | 12.7 | 22.01.1959 | -26.4 | 27.01.1942 |
| Bad Hersfeld | 225 | 1029.5 | bedeckt | SW | 9 | 0.8 | -1.0 | 0.8 | 0.0 | 0.5 | 0 | 0.0 | 1 | 1949 | 12.5 | 22.01.1959 | -20.4 | 30.01.1987 | |
| Wasserkuppe | 925 | - | gef. Sprühr | WSW | 26 | -2.7 | -2.7 | -2.7 | -3.7 | -4.1 | -4 | 0.2 | 9 | 1936 | 12.6 | 21.01.1974 | -23.6 | 31.01.1956 | |
| Meiningen | 453 | 1031.2 | gef. Sprühr | S | 18 | -3.2 | -4.1 | -2.2 | -3.7 | -3.2 | -3 | 0.0 | 1 | 1979 | 11.1 | 27.01.1983 | -20.4 | 30.01.1987 | |
| Schmücke | 942 | - | gef. Sprühr | | | | | | | | | | | | | | | | |