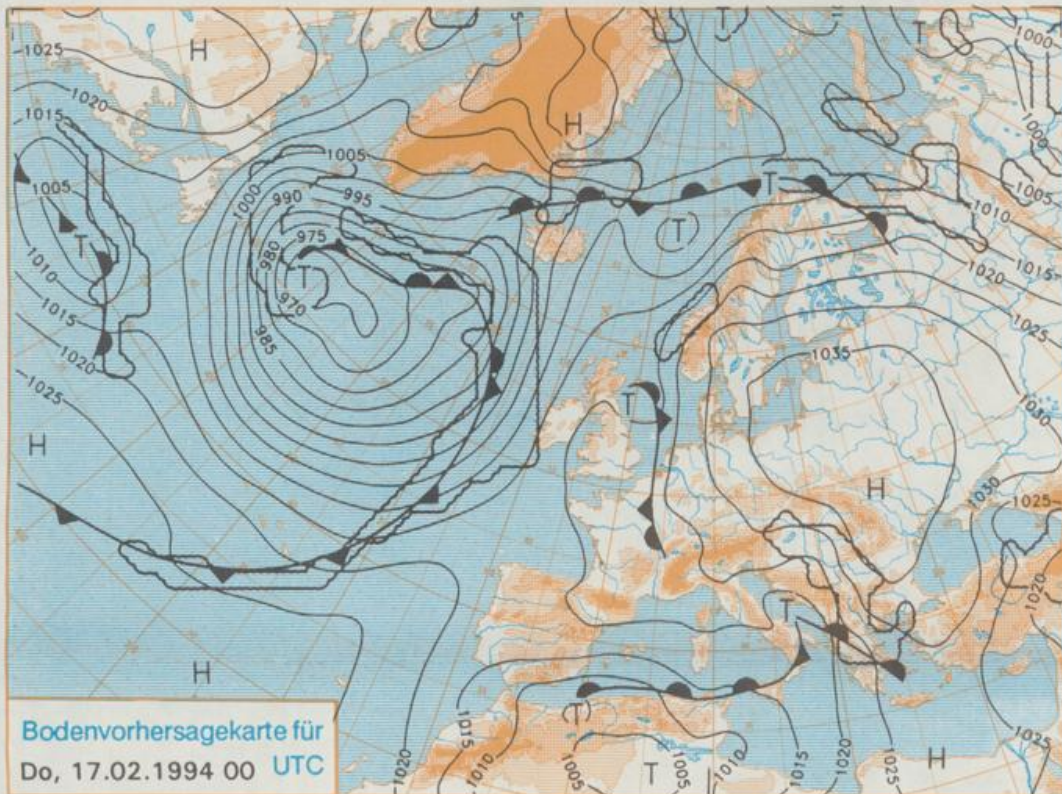


Erscheint täglich  
Nur PostbezugDruck und Verlag: Deutscher Wetterdienst, Zentralamt  
Frankfurter Straße 135, 63067 Offenbach am Main  
Postanschrift: 63004 (Postfach), Telefon: (069) 80 62-2283  
Telex: (069) 4152871, Telefax: (069) 80 62-2484  
Postgirokonto Frankfurt: BLZ 500 100 60, KINr. 490 31-606Schutzgebühr monatlich DM 21,-  
einschließlich Versandkosten,  
Einzelpreis DM 1,-  
zuzüglich Versandkosten

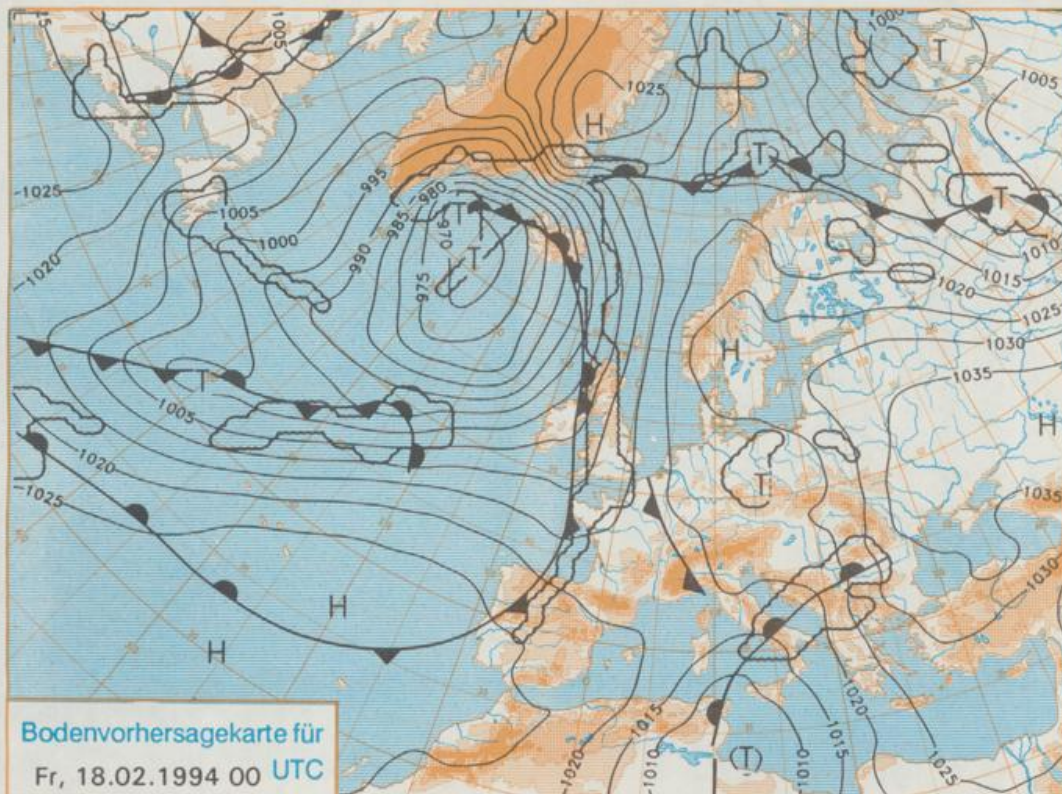
Jahrgang 1994

Dienstag, den 15. Februar

Nummer 46



Stereographische Projektion 1 : 60 000 000 60°N



## Deutschland-Vorhersage für Donnerstag, 17.02.1994

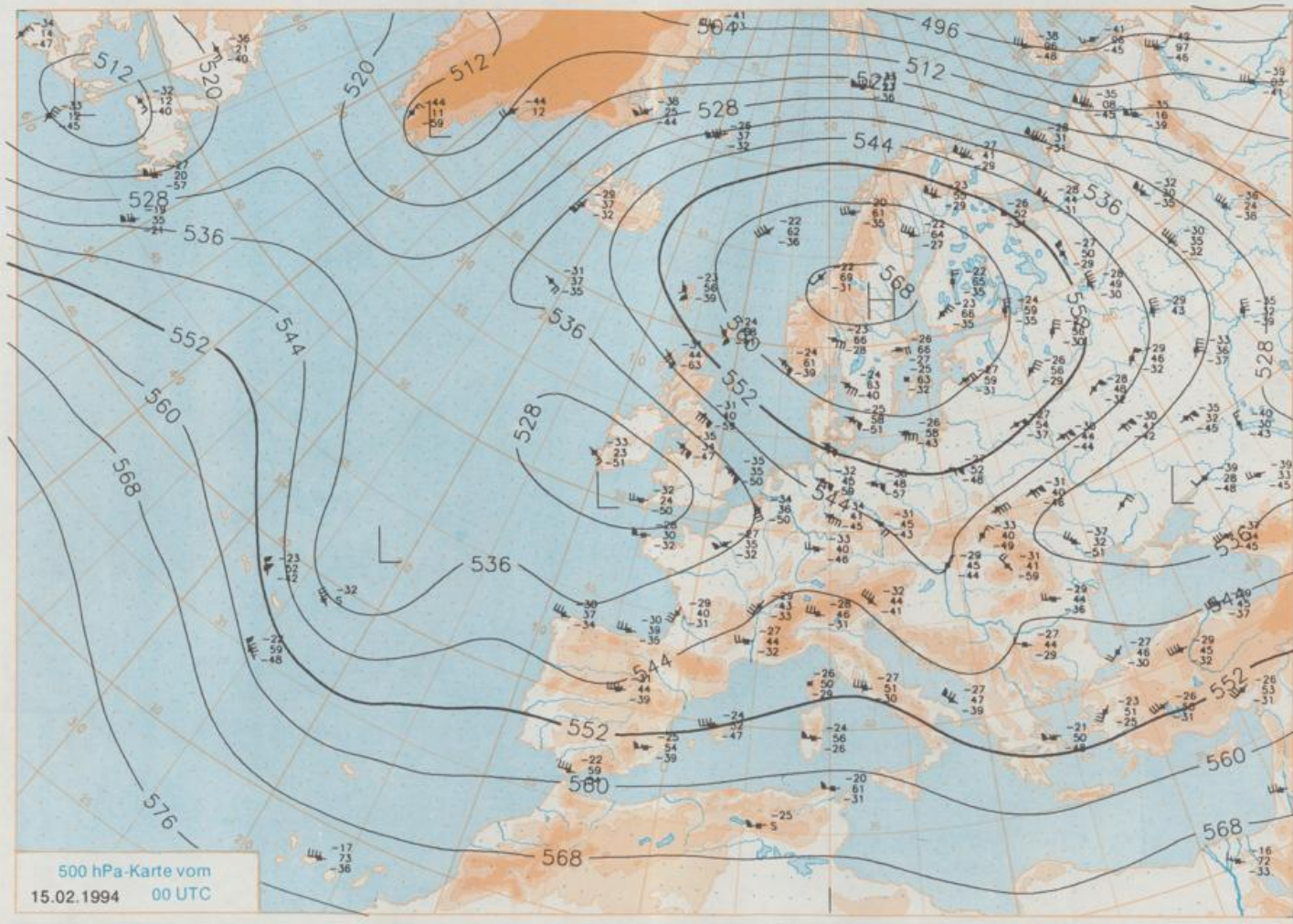
Die umfangreiche Hochdruckzone, die sich von Skandinavien bis nach Rußland erstreckt, verlagert ihren Schwerpunkt langsam in Richtung Schwarzes Meer. Auf ihrer Westflanke fließt weiterhin mit einer östlichen Strömung trockenkalte Festlandsluft nach Mitteleuropa. Von Donnerstag auf Freitag nähert sich vom Balkan her ein nur in großer Höhe ausgeprägtes Tiefdruckgebiet ("Kaltlufttropfen"). Dieser kleinräumige Wirbel wird am Freitag vor allem den Osten Deutschlands beeinflussen.

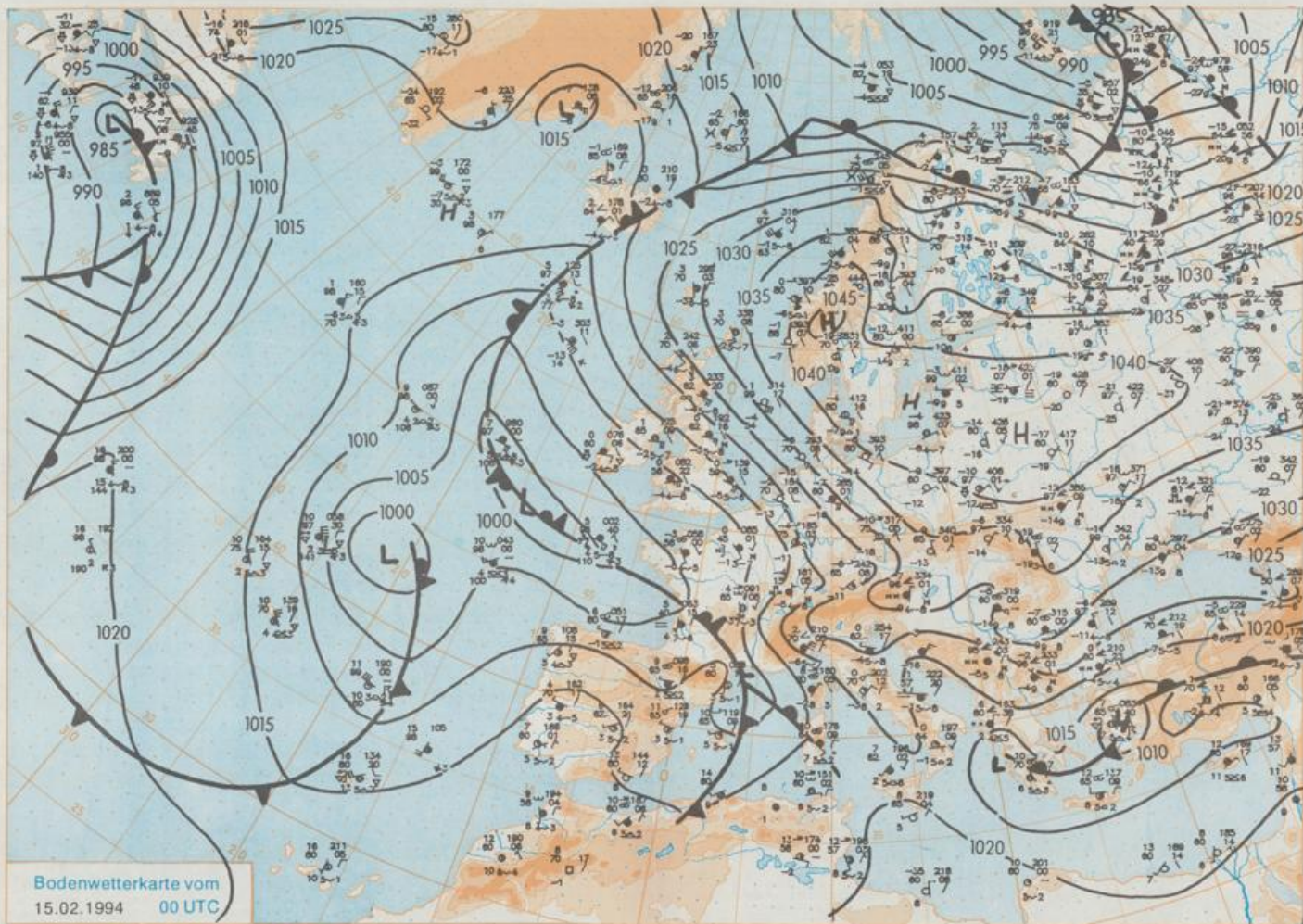
Sonnig, im Tagesverlauf vor allem im Osten Deutschlands wolkgiger, aber weitgehend niederschlagsfrei. Tiefsttemperaturen in der Nacht zu Donnerstag minus 3 bis minus 8, im Osten um minus 10 Grad C. Tageshöchsttemperaturen zwischen minus 5 Grad C im Osten und null Grad C im Westen, am Rhein bis plus 2 Grad C. Schwacher bis mäßiger Wind aus Ost bis Südost.

## Weitere Aussichten für Freitag, 18.02.1994

Im Osten wechselnd wolkgig mit einzelnen meist leichten Schneeschauern. Im Westen vielfach sonnig. Weiterhin winterlich kalt.

Schutzgebühr monatlich DM 28,-  
einschließlich Versandkosten,  
Einzelpreis DM 1.20  
zuzüglich Versandkosten





Bodenwetterkarte vom  
15.02.1994 00 UTC

Stereographische Projektion 1 : 30 000 000 60°N

## Wettermeldungen von Dienstag, dem 15. Februar 1994 06 UTC

### Deutschland

| Station            | Bar.-<br>höhe<br>(m) | Luftdr.<br>red.NN<br>(hPa) | Wetter      | Wind | Temperaturen (Grad C) |             |               |               |               | Sonne<br>Vort.<br>Std. | RR<br>24h<br>mm | Schnee<br>höhe<br>cm | Extremwerte der Lufttemperatur<br>in der Dekade vom 11.02. bis 20.02. |      |               |               |       |            |
|--------------------|----------------------|----------------------------|-------------|------|-----------------------|-------------|---------------|---------------|---------------|------------------------|-----------------|----------------------|---|------|---------------|---------------|-------|------------|
|                    |                      |                            |             |      | km/h                  | Luft<br>2 m | Tau-<br>punkt | Max<br>Vortag | Mittel<br>Min |                        |                 |                      | Nacht<br>2 m 5 cm   | seit | Tmax<br>Datum | Tmin<br>Datum |       |            |
| Helgoland          | 8                    | 1028.9                     | wolkenlos   | ESE  | 76                    | -4.2        | -8.7          | -0.5          | -3.5          | -4.5                   | -5              | 8.5                  |   | 1953 | 10.1          | 20.02.1990    | -11.2 | 15.02.1956 |
| List / Sylt        | 29                   | 1031.7                     | wolkenlos   | ESE  | 46                    | -4.4        | -8.9          | -1.8          | -3.5          | -4.5                   | -7              | 8.8                  |   | 1937 | 10.2          | 20.02.1990    | -21.0 | 12.02.1940 |
| Schleswig          | 48                   | 1033.2                     | wolkenlos   | ESE  | 24                    | -6.4        | -11.0         | -2.5          | -4.5          | -7.0                   | -8              | 9.2                  |   | 1947 | 13.3          | 20.02.1990    | -19.7 | 16.02.1956 |
| Kiel               | 31                   | 1033.8                     | wolkenlos   | ESE  | 22                    | -6.5        | -10.7         | -2.3          | -4.8          | -6.7                   | -8              | 8.5                  |   | 1940 | 14.1          | 20.02.1990    | -24.8 | 13.02.1940 |
| Arkona             | 42                   | 1038.8                     | leicht bew. | ESE  | 46                    | -4.3        | -8.4          | -3.2          | -3.8          | -4.6                   | -6              | 9.3                  | Re  | 1951 | 12.8          | 20.02.1990    | -17.2 | 15.02.1956 |
| Norderney          | 16                   | 1026.5                     | wolkenlos   | ESE  | 33                    | -7.2        | -12.8         | -2.5          | -5.4          | -7.2                   | -8              | 8.1                  |   | 1947 | 12.8          | 17.02.1961    | -15.3 | 16.02.1956 |
| Bremheraven        | 11                   | 1028.1                     | wolkenlos   | ESE  | 28                    | -7.2        | -12.4         | -1.6          | -5.2          | -7.2                   | -9              | 8.4                  |   | 1949 | 14.1          | 20.02.1990    | -18.0 | 16.02.1956 |
| Cuxhaven           | 12                   | 1038.9                     | wolkenlos   | ESE  | 59                    | -6.0        | -11.7         | -0.8          | -4.5          | -6.0                   | -7              |                      |   | 1946 | 14.6          | 20.02.1990    | -17.0 | 16.02.1956 |
| Hamburg/Flugh.     | 16                   | 1032.1                     | wolkenlos   | ESE  | 24                    | -7.4        | -13.2         | -0.8          | -5.5          | -7.8                   | -9              | 8.9                  |   | 1891 | 15.1          | 11.02.1899    | -29.1 | 13.02.1940 |
| Lübeck             | 15                   | 1033.3                     | wolkenlos   | ESE  | 24                    | -7.6        | -12.5         | -1.2          | -5.8          | -8.0                   | -12             | 8.1                  |   | 1890 | 14.9          | 20.02.1990    | -26.3 | 13.02.1940 |
| Boitenhagen        | 17                   | 1033.6                     | wolkenlos   | ESE  | 50                    | -6.1        | -10.9         | -1.9          | -5.0          | -6.6                   | -7              | 9.2                  |   | 1951 | 14.9          | 20.02.1990    | -24.6 | 16.02.1956 |
| Schwerin           | 67                   | 1033.7                     | wolkenlos   | ESE  | 24                    | -7.9        | -12.6         | -2.1          | -6.3          | -8.0                   | -9              | 9.0                  |   | 1947 | 15.2          | 20.02.1990    | -23.4 | 16.02.1956 |
| Warnemünde         | 10                   | 1036.5                     | wolkenlos   | ESE  | 22                    | -7.5        | -12.0         | -1.9          | -5.5          | -7.6                   | -8              | 8.7                  |   | 1951 | 15.1          | 20.02.1990    | -18.4 | 16.02.1956 |
| Teterow            | 50                   | 1036.1                     | wolkenlos   | ESE  | 22                    | -8.4        | -11.6         | -2.9          | -6.8          | -8.6                   | -11             | 9.2                  |   | 1947 | 15.8          | 20.02.1990    | -23.4 | 15.02.1956 |
| Barth              | 7                    | 1037.7                     | wolkenlos   | ESE  | 11                    | -7.5        | -11.9         | -3.3          | -5.4          | -7.7                   | -9              | 8.8                  | Re  |      |               |               |       |            |
| Greifswald         | 6                    | 1038.1                     | wolkenlos   | ESE  | 11                    | -8.2        | -11.5         | -2.5          | -6.2          | -8.7                   | -11             | 8.1                  | Re  | 1951 | 16.0          | 20.02.1990    | -26.6 | 16.02.1956 |
| Ueckermünde        | 7                    | 1038.7                     | wolkenlos   | E    | 13                    | -8.9        | -12.0         | -2.3          | -6.5          | -9.1                   | -11             | 7.5                  |   | 1951 | 16.7          | 20.02.1990    | -28.2 | 15.02.1956 |
| Emden              | 12                   | 1025.1                     | wolkenlos   | E    | 39                    | -7.3        | -12.1         | -2.2          | -5.1          | -7.3                   | -9              | 7.9                  |   | 1947 | 15.2          | 17.02.1961    | -23.7 | 16.02.1956 |
| Bremen/Flugh.      | 5                    | 1028.0                     | wolkenlos   | E    | 28                    | -7.2        | -12.7         | -2.2          | -5.6          | -7.4                   | -9              | 8.5                  |   | 1890 | 15.8          | 20.02.1990    | -23.8 | 13.02.1940 |
| Sottau             | 78                   | 1029.9                     | wolkenlos   | E    | 21                    | -8.4        | -12.4         | -3.0          | -6.6          | -8.6                   | -10             | 8.9                  |   | 1948 | 17.8          | 14.02.1958    | -21.7 | 16.02.1956 |
| Boizenburg         | 46                   | 1032.7                     | wolkenlos   | E    | 30                    | -8.1        | -13.3         | -2.0          | -6.4          | -8.4                   | -9              | 9.0                  |   | 1951 | 14.9          | 20.02.1990    | -20.4 | 15.02.1956 |
| Lüchow             | 18                   | 1032.4                     | wolkenlos   | E    | 18                    | -7.9        | -12.0         | -2.1          | -6.3          | -8.0                   | -9              | 8.9                  |   | 1955 | 15.4          | 20.02.1990    | -24.7 | 16.02.1956 |
| Seehausen/Altm.    | 23                   | 1033.4                     | wolkenlos   | ESE  | 26                    | -7.9        | -12.6         | -2.3          | -6.4          | -8.2                   | -9              | 9.0                  |   |      |               |               |       |            |
| Marnitz            | 87                   | 1033.8                     | wolkenlos   | E    | 18                    | -8.5        | -12.9         | -2.3          | -6.9          | -8.8                   | -10             | X                    |   |      |               |               |       |            |
| Neuruppin          | 39                   | 1035.7                     | wolkenlos   | E    | 26                    | -7.7        | -10.9         | -2.4          | -6.4          | -7.9                   | -9              | 8.2                  |   |      |               |               |       |            |
| Neubrandenburg     | 80                   | 1037.2                     | wolkenlos   | E    | 24                    | -8.8        | -11.8         | -3.3          | -7.2          | -8.8                   | -10             | 9.1                  |   |      |               |               |       |            |
| Angermünde         | 55                   | 1037.4                     | wolkenlos   | E    | 18                    | -8.8        | -11.2         | -2.9          | -7.3          | -8.8                   | -10             | 9.2                  | Re  | 1951 | 15.6          | 20.02.1990    | -29.1 | 11.02.1956 |
| Lingen             | 26                   | 1022.8                     | wolkenlos   | E    | 18                    | -6.6        | -12.7         | -2.6          | -5.0          | -6.6                   | -8              | 7.9                  |   | 1951 | 17.2          | 20.02.1990    | -20.5 | 16.02.1956 |
| Münst.-Osn./Flugh. | 52                   | 1023.0                     | wolkenlos   | ESE  | 22                    | -5.4        | -13.9         | -2.3          | -4.4          | -5.5                   | -8              | 8.4                  |   |      |               |               |       |            |
| Osnabrück          | 97                   | 1024.4                     | wolkenlos   | E    | 21                    | -7.0        | -13.9         | -3.0          | -5.6          | -7.1                   | -8              | 8.4                  |   | 1952 | 16.2          | 20.02.1990    | -21.4 | 16.02.1956 |
| Bad Salzuflen      | 139                  | 1025.3                     | wolkenlos   | E    | 15                    | -7.7        | -13.3         | -4.1          | -6.3          | -7.7                   | -10             | 8.5                  |   | 1935 | 16.7          | 19.02.1990    | -23.5 | 16.02.1956 |
| Hannover/Flugh.    | 59                   | 1027.8                     | wolkenlos   | E    | 30                    | -7.9        | -12.9         | -3.2          | -6.3          | -8.0                   | -9              | 8.4                  |   | 1936 | 17.0          | 20.02.1990    | -24.3 | 16.02.1956 |
| Braunschweig       | 88                   | 1029.8                     | wolkenlos   | ESE  | 22                    | -7.6        | -12.5         | -3.2          | -6.4          | -7.9                   | -9              | 8.5                  |   | 1891 | 16.5          | 11.02.1899    | -26.3 | 11.02.1929 |
| Gardelegen         | 48                   | -                          | -           | -    | -                     | -           | -             | -             | -             | -                      | -               |                      |   |      |               |               |       |            |
| Magdeburg          | 84                   | 1031.4                     | wolkenlos   | E    | 17                    | -8.2        | -12.6         | -2.2          | -6.6          | -8.4                   | -9              | 8.9                  | FI  | 1947 | 16.8          | 20.02.1990    | -23.1 | 11.02.1956 |
| Potsdam            | 99                   | 1034.6                     | wolkenlos   | E    | 26                    | -9.0        | -12.6         | -3.0          | -7.4          | -9.0                   | -11             | 9.1                  | FI  | 1893 | 18.0          | 11.02.1899    | -26.8 | 11.02.1929 |
| Berlin-Temp.       | 49                   | 1035.3                     | wolkenlos   | E    | 18                    | -9.3        | -12.0         | -2.8          | -7.3          | -9.3                   | -11             | 9.4                  |   | 1876 | 16.4          | 20.02.1990    | -26.0 | 11.02.1929 |
| Lindenberg         | 112                  | 1035.5                     | wolkenlos   | E    | 17                    | -9.2        | -11.9         | -3.4          | -7.9          | -9.3                   | -10             | 9.1                  |   | 1947 | 15.7          | 20.02.1990    | -22.4 | 11.02.1956 |
| Manschnow          | 16                   | 1036.8                     | wolkenlos   | E    | 15                    | -9.6        | -11.9         | -3.0          | -7.6          | -9.9                   | -11             | 8.9                  |   |      |               |               |       |            |
| Düsseldorf/Flugh.  | 41                   | 1019.8                     | leicht bew. | ESE  | 26                    | -3.0        | -14.4         | 1.1           | -2.6          | -3.2                   | -5              | X                    |   | 1970 | 19.0          | 20.02.1990    | -15.4 | 12.02.1985 |
| Bocholt            | 24                   | 1019.7                     | leicht bew. | ESE  | 30                    | -4.8        | -15.6         | -1.2          | -3.8          | -4.8                   | -6              | 8.1                  |   | 1947 | 17.0          | 20.02.1990    | -20.4 | 16.02.1956 |
| Essen              | 161                  | 1020.0                     | leicht bew. | SE   | 18                    | -3.8        | -13.8         | -0.1          | -4.1          | -4.2                   | -7              | 8.3                  |   | 1935 | 18.0          | 20.02.1990    | -18.2 | 16.02.1956 |
| Ludenscheid        | 392                  | 1020.8                     | leicht bew. | ESE  | 22                    | -6.6        | -16.3         | -2.4          | -6.0          | -6.6                   | -8              | 8.7                  | Re  |      |               |               |       |            |
| Kahler Asten       | 859                  | -                          | leicht bew. | ESE  | 28                    | -13.0       | -17.8         | -10.0         | -12.2         | -13.0                  | -15             | 8.8                  | 33  | 1955 | 12.6          | 16.02.1961    | -21.4 | 11.02.1956 |
| Bad Lippspringe    | 158                  | 1024.1                     | wolkenlos   | ESE  | 37                    | -6.8        | -14.2         | -1.7          | -5.0          | -6.9                   | -8              | 8.5                  |   | 1951 | 16.8          | 17.02.1961    | -22.5 | 16.02.1956 |
| Kassel             | 233                  | 1026.3                     | wolkenlos   | ESE  | 5                     | -7.7        | -16.7         | -3.3          | -5.9          | -7.7                   | -11             | 8.6                  |   | 1951 | 16.0          | 14.02.1958    | -22.4 | 17.02.1956 |
| Göttingen          | 171                  | 1027.1                     | wolkenlos   | E    | 31                    | -7.4        | -14.2         | -3.6          | -6.4          | -7.9                   | -9              | 8.5                  |   | 1947 | 16.0          | 20.02.1990    | -28.0 | 16.02.1956 |
| Leinefelde         | 356                  | 1027.6                     | wolkenlos   | E    | 35                    | -9.5        | -13.8         | -5.7          | -8.7          | -9.8                   | -10             | 8.3                  | 2   | 1957 | 13.9          | 14.02.1958    | -19.8 | 18.02.1978 |
| Braunlage          | 610                  | 1030.1                     | wolkenlos   | ENE  | 17                    | -13.2       | -15.8         | -9.2          | -12.5         | -13.4                  | -15             | 8.8                  | 23  | 1936 | 14.6          | 17.02.1961    | -21.1 | 12.02.1956 |
| Brocken            | 1153                 | -                          | Schneetreib | SE   | 83                    | -13.6       | -16.2         | -13.4         | -15.2         | -15.2                  | -16             | 9.3                  | 175   | 1951 | 11.5          | 17.02.1961    | -23.7 | 11.02.1956 |
| Altern             | 166                  | 1029.4                     | wolkenlos   | ENE  | 37                    | -9.3        | -12.6         | -4.9          | -7.9          | -9.3                   | -10             | 8.4                  | 1   | 1954 | 16.2          | 14.02.1958    | -22.8 | 11.02.1956 |
| Leipzig/Flugh.     | 141                  | 1031.2                     | wolkenlos   | E    | 24                    | -8.4        | -12.7         | -3.7          | -7.0          | -8.4                   | -9              | 8.4                  |   | 1951 | 16.5          | 14.02.1958    | -22.3 | 11.02.1956 |
| Wittenberg         | 106                  | 1032.7                     | wolkenlos   | E    | 18                    | -8.5        | -13.2         | -3.3          | -7.3          | -8.6                   | -10             | 8.9                  |   | 1951 | 16.0          | 20.02.1990    | -22.1 | 11.02.1956 |
| Oschatz            | 152                  | 1031.8                     | wolkenlos   | E    | 15                    | -8.6        | -11.6         | -3.8          | -7.3          | -8.7                   | -10             | 8.9                  | Re  |      |               |               |       |            |
| Dresden/Flugh.     | 230                  | 1032.7                     | wolkenlos   | E    | 13                    | -9.5        | -13.3         | -5.4          | -8.2          | -9.7                   | -12             | 9.0                  | 1   | 1917 | 16.6          | 20.02.1990    | -30.5 | 11.02.1929 |
| Dobrlug-Kir.       | 99                   | 1033.5                     | wolkenlos   | E    | 18                    | -8.8        | -12.3         | -3.1          | -7.2          | -8.8                   | -10             | 8.8                  |   | 1951 | 16.6          | 20.02.1990    | -27.4 | 11.02.1956 |
| Cottbus            | 69                   | 1035.2                     | wolkenlos   | E    | 17                    | -8.8        | -12.8         | -3.2          | -7.4          | -8.8                   | -10             | 9.0                  |   | 1951 | 16.9          | 20.02.1990    | -24.5 | 11.02.1956 |
| Görlitz            | 238                  | 1034.1                     | wolkenlos   | E    | 18                    | -9.1        | -13.2         | -5.7          | -8.8          | -9.4                   | -10             | 9.2                  | Re  | 1951 | 14.5          | 20.02.1990    | -25.3 | 11.02.1956 |
| Aachen             | 205                  | 1016.1                     | leicht bew. | ESE  | 17                    | -4.0        | -14.3         | -1.1          | -3.6          | -4.2                   | -6              | 8.5                  |   | 1891 | 19.8          | 14.02.1961    | -18.6 | 14.02.1895 |
| Nürnberg           | 629                  | 1020.2                     | leicht bew. | ESE  | 24                    | -8.9        | -16.4         | -4.5          | -7.6          | -8.9                   | -10             | 8.4                  | 5   | 1947 | 17.0          | 18.02.1950    | -19.8 | 12.02.1956 |
| Köln-Bonn/Flugh.   | 99                   | 1019.8                     | leicht bew. | ESE  | 28                    | -3.8        | -14.7         | 0.2           | -3.4          | -4.1                   | -6              | 8.5                  |   | 1958 | 19.7          | 20.02.1990    | -19.2 | 12.02.1985 |
| Bendorf            | 132                  | 1020.7                     | wolkenlos   | ESE  | 13                    | -4.7        | -14.9         | 0.6           | -3.8          | -4.9                   | -6              | 8.5                  |   | 1951 | 18.7          | 20.02.1990    | -15.5 | 12.02.1956 |
| Bad Marienberg     | 555                  | 1021.8                     | leicht bew. | SE   | 33                    | -9.1        | -16.7         | -5.6          | -8.6          | -9.1                   | -11             | 8.9                  | 1   | 1963 | 14.7          | 20.02.1990    | -16.4 | 12.02.1985 |
| Gießen             | 195                  | 1023.7                     | leicht bew. | ENE  | 9                     | -6.8        | -12.7         | -0.6          | -5.3          | -6.8                   | -9              | 8.2                  |   | 1939 | 17.0          | 20.02.1990    | -20.6 | 16.02.1956 |
| Bad Hersfeld       | 225                  | 1025.7                     | wolkenlos   | NE   | 21                    | -8.4        | -15.1         | -3.6          | -6.6          | -8.4                   | -9              | 8.7                  | Re  | 1949 | 16.8          | 20.02.1990    | -25.3 | 16.02.1956 |
| Wasserkuppe        | 925                  | -                          |             |      |                       |             |               |               |               |                        |                 |                      |   |      |               |               |       |            |