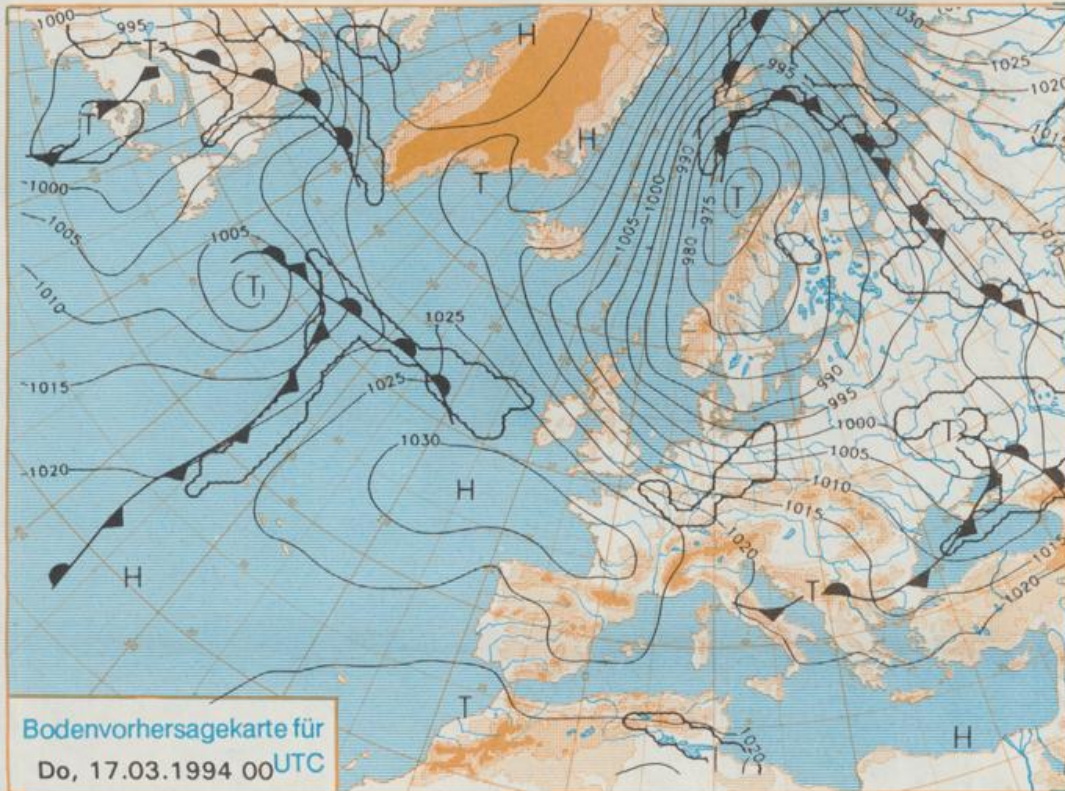


Erscheint täglich  
Nur PostbezugDruck und Verlag: Deutscher Wetterdienst, Zentralamt  
Frankfurter Straße 135, 63067 Offenbach am Main  
Postanschrift: 63004 (Postfach), Telefon: (069) 80 62-2283  
Telex: (069) 4152671, Telefax: (069) 80 62-2484  
Postgirokonto Frankfurt: BLZ 500 100 60, KINr. 490 31-606Schutzgebühr monatlich DM 26,-  
einschließlich Versandkosten,  
Einzelpreis DM 1,20  
zuzüglich Versandkosten

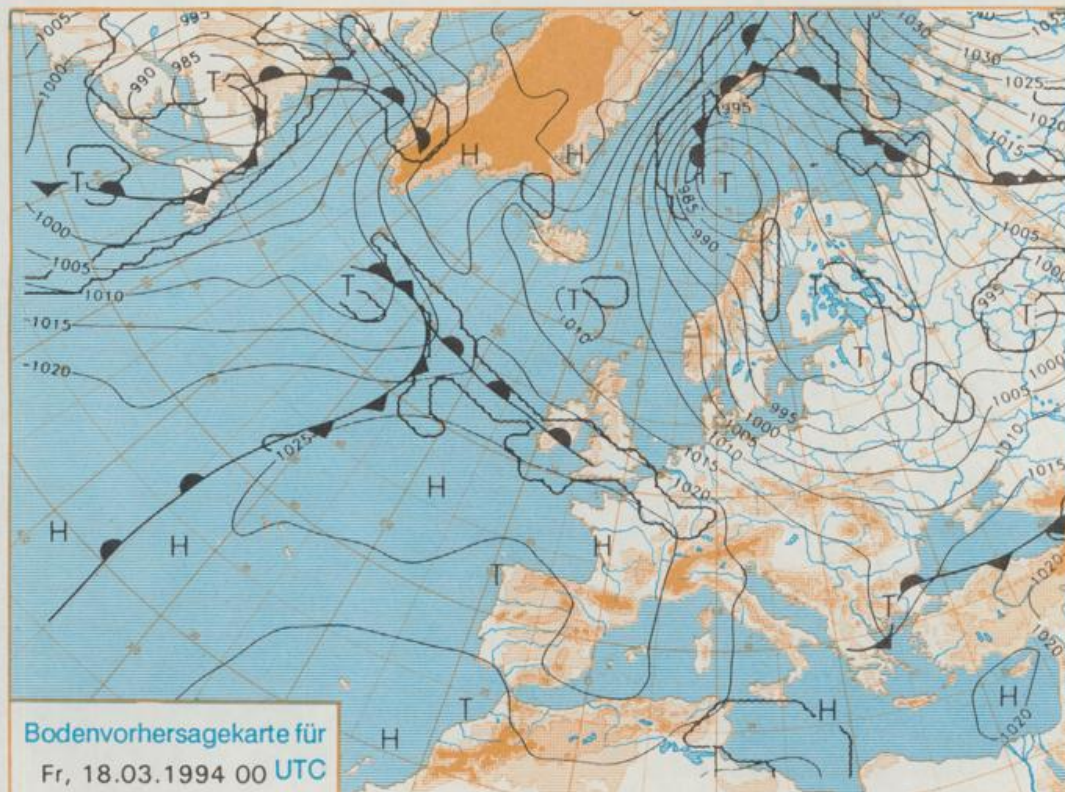
Jahrgang 1994

Dienstag, den 15. März

Nummer 74



Stereographische Projektion 1 : 60 000 000 60°N



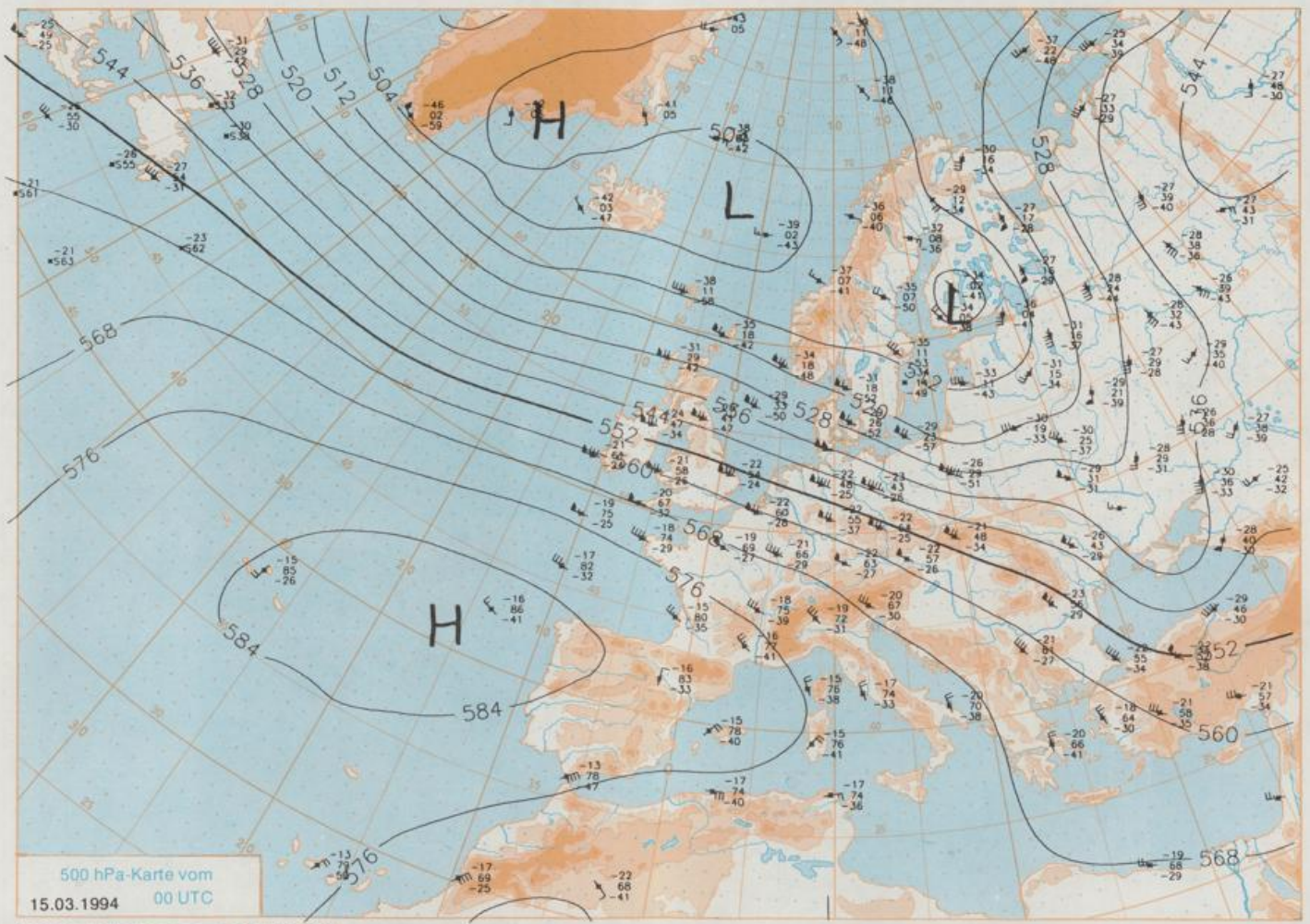
## Deutschland-Vorhersage für Donnerstag, 17.03.1994

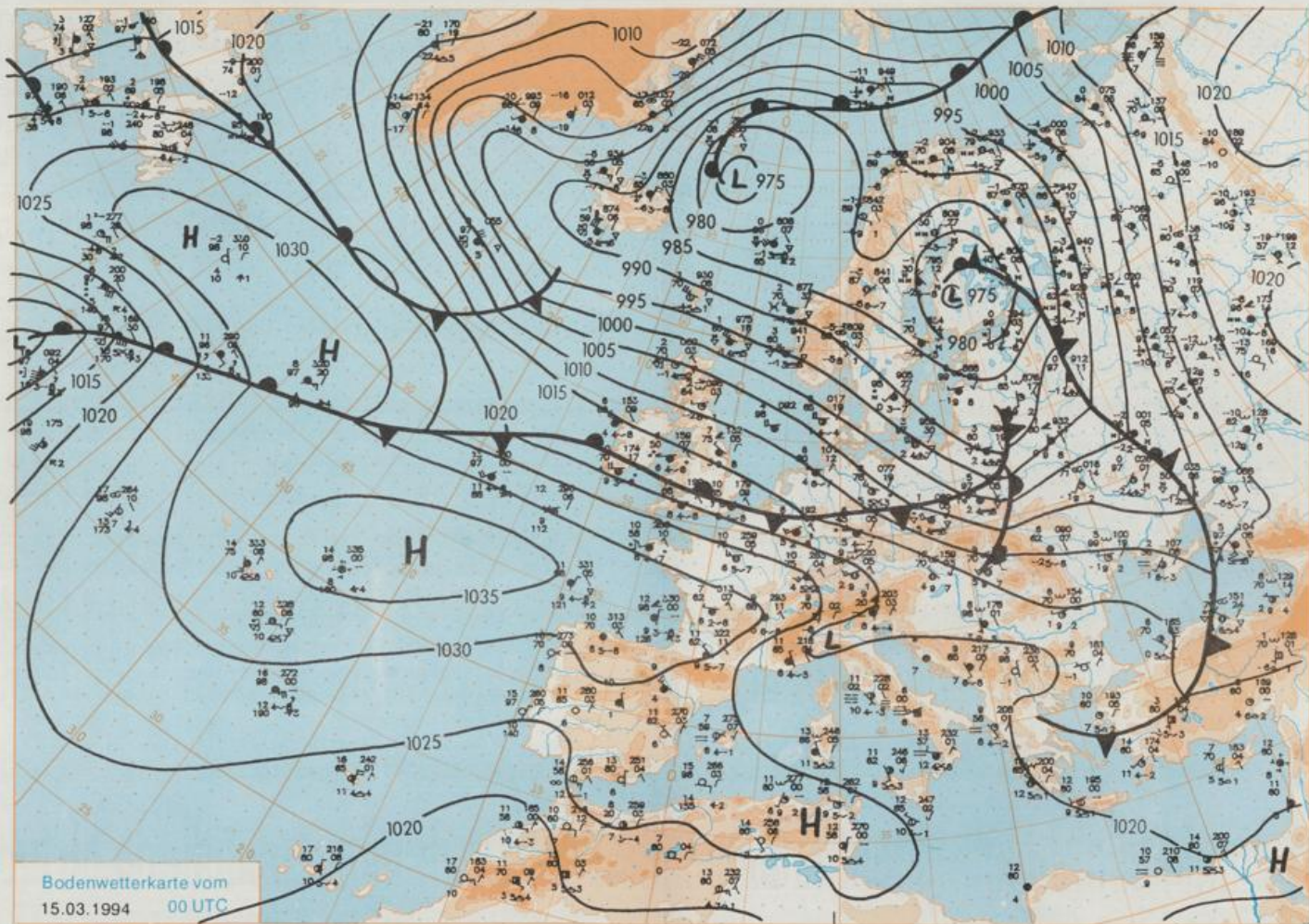
Zwischen einem Zentraltief über Skandinavien und einem Hoch über dem Atlantik hat sich am Dienstag eine kräftige westliche Strömung eingestellt. Eingelagerte Tiefausläufer haben einen sehr wechselhaften Witterungsabschnitt in Mitteleuropa eingeleitet. Mit der Drehung der Strömung auf nordwestliche Richtungen gelangt in zunehmendem Maße Kaltluft auch nach Deutschland.

Rasch wechselnde, vielfach starke Bewölkung und wiederholt Schauer, tagsüber in Lagen etwa oberhalb 400 m, nachts zum Teil auch in den Niederungen als Schnee. Frühtemperaturen um den Gefrierpunkt. Höchstwerte 2 bis 7 Grad C. Mäßiger bis frischer, in Böen zum Teil stürmischer West- bis Nordwestwind.

## Weitere Aussichten für Freitag, 18.03.1994

Weiterhin Schauer und noch etwas kälter.





Bodenwetterkarte vom  
15.03.1994 00 UTC

Stereographische Projektion 1:30 000 000 60°N

Wettermeldungen von Dienstag, dem 15. März 1994 06 UTC

Station	Bar.-höhe (m)	Luftdr. red.NN (hPa)	Wetter	Deutschland										Extremwerte der Lufttemperatur in der Dekade vom 11.03. bis 20.03.					
				Wind km/h	Temperaturen (Grad C)					Sonne Vort. Std.	RR 24h mm	Schnee höhe cm	seit	Tmax Datum	Tmin Datum				
					Luft 2 m	Tau-punkt	Max Vortag	Mittel	Min							Nacht 2 m 5 cm			
Helgoland	8	1009.1	leicht bew.	WSW	21	4.4	3.1	7.8	5.8	4.4	3	0.3	3	1953	11.7	17.03.1990	-4.0	17.03.1969	
List / Sylt	29	1007.2	leicht bew.	W	30	3.4	1.1	8.8	5.0	3.4	2	0.4	0.9	1937	15.0	17.03.1990	-11.5	13.03.1942	
Schleswig	48	1008.0	leicht bew.	W	18	2.4	0.8	7.3	4.8	2.3	1		9	1947	19.7	18.03.1990	-16.0	12.03.1947	
Kiel	31	1008.0	leicht bew.	W	13	2.2	0.1	8.2	5.5	2.1	1		8	1940	20.0	18.03.1990	-12.4	13.03.1942	
Arkona	42	1003.8	wolkenlos	W	61	2.0	-0.2	5.4	4.2	2.0	1	2.5	2	1951	18.2	19.03.1990	-8.4	15.03.1987	
Norderney	16	1010.0	wolkig	W	22	5.3	3.7	9.0	6.3	5.1	4	0.4	4	1947	18.0	18.03.1990	-6.7	13.03.1947	
Bremerhaven	11	1009.8	stark bew.	W	18	5.7	4.2	9.6	7.1	5.5	5		8	1949	19.6	18.03.1990	-8.5	11.03.1955	
Cuxhaven	12	1009.7	wolkig	W	17	4.7	3.2	9.0	6.5	4.5	1		5	1946	20.5	17.03.1961	-11.0	13.03.1947	
Hamburg/Flugh.	18	1009.4	leicht bew.	W	8	4.4	0.9	9.7	7.1	4.4	3		17	1891	21.0	18.03.1990	-13.8	13.03.1947	
Lübeck	15	1009.2	wolkig	W	8	3.1	1.0	8.8	6.8	3.0	0		18	1890	20.3	18.03.1990	-13.0	13.03.1942	
Boltenhagen	17	1008.1	leicht bew.	WSW	22	2.7	0.1	8.7	6.2	2.6	2	0.4	11	1951	19.1	17.03.1961	-9.7	16.03.1962	
Schwerin	67	1008.6	leicht bew.	W	18	2.7	0.1	8.5	6.4	2.7	1		12	1947	20.2	18.03.1990	-12.4	13.03.1947	
Warnemünde	10	1007.5	wolkenlos	W	33	3.2	0.5	7.8	5.3	3.1	2	0.5	10	1951	20.0	18.03.1990	-8.7	11.03.1955	
Teterow	50	1007.5	leicht bew.	W	18	2.8	0.4	8.7	6.2	2.8	1	0.5	11	1947	19.9	19.03.1990	-13.5	13.03.1987	
Barth	7	1006.2	wolkenlos	W	33	2.9	1.1	7.4	5.4	2.9	2	1.2	6						
Greifswald	6	1006.0	leicht bew.	W	30	3.1	0.2	8.3	6.1	3.0	2	1.5	8	1951	20.2	19.03.1990	-15.2	12.03.1987	
Ueckermünde	7	1006.9	leicht bew.	W	31	3.1	0.5	8.2	6.3	2.8	1	0.9	6	1951	20.3	19.03.1990	-15.8	12.03.1987	
Emden	12	1010.8	stark bew.	WSW	28	5.3	4.1	10.6	7.4	5.2	5		7	1947	19.2	17.03.1961	-8.5	13.03.1947	
Bremen/Flugh.	5	1010.8	Regen	W	21	5.4	3.1	10.6	8.2	5.2	4		10	1890	20.3	17.03.1961	-10.7	12.03.1932	
Sothau	78	1010.8	stark bew.	W	17	4.9	4.3	9.9	7.4	4.9	4		16	1948	21.1	18.03.1990	-12.4	14.03.1962	
Boizenburg	46	1009.9	leicht bew.	WSW	9	3.6	0.7	9.1	7.0	3.6	3	0.2	15	1951	20.5	19.03.1990	-12.8	19.03.1955	
Lüchow	18	1009.9	stark bew.	W	15	5.4	3.5	9.8	7.8	5.3	4		5	1955	20.0	18.03.1990	-14.3	19.03.1955	
Seehausen/Altm.	23	1010.1	stark bew.	W	20	5.8	2.1	9.9	7.8	5.8	5	0.1	5						
Marmitz	87	1008.7	leicht bew.	W	15	3.4	1.6	8.6	6.7	3.4	2	X	11						
Neuruppin	39	1009.6	wolkig	W	15	5.7	2.6	9.2	7.4	5.5	4		5						
Neubrandenburg	80	1008.2	leicht bew.	WSW	26	2.4	0.4	8.2	6.2	2.4	1	0.2	8						
Angermünde	55	1008.2	leicht bew.	W	26	4.1	1.4	8.5	7.2	3.9	2	0.7	7	1951	20.8	19.03.1990	-14.3	13.03.1965	
Lingen	26	1011.6	Regen	SW	8	5.4	4.1	11.6	9.0	5.4	5	0.7	9	1951	21.1	17.03.1961	-7.0	20.03.1955	
Münst.-Osn./Flugh.	52	1012.6	Regen	WNW	4	5.7	5.5	10.9	8.7	5.6	5	0.3	8						
Osnabrück	97	1012.7	Regen	W	9	5.4	5.3	11.0	8.2	5.4	5	0.1	10	1952	20.9	17.03.1961	-8.0	18.03.1964	
Bad Salzuflen	139	1012.6	Regen	W	4	5.4	4.7	10.1	8.0	5.3	5		12	1935	21.9	17.03.1961	-10.4	14.03.1962	
Hannover/Flugh.	59	1011.5	Regen	W	13	5.4	3.5	10.6	8.3	5.4	5	0.5	10	1936	21.0	18.03.1990	-12.4	14.03.1962	
Braunschweig	88	1011.1	Regen	W	15	5.2	3.7	11.0	8.4	5.2	4		5	1891	21.1	18.03.1990	-12.6	14.03.1962	
Gardelegen	48	1010.7	stark bew.	W	15	5.1	3.6	10.8	8.1	5.1	4		6						
Magdeburg	84	1011.6	Regen	W	13	5.3	3.7	11.7	9.1	5.2	5	0.5	3	1947	21.8	19.03.1990	-17.3	13.03.1947	
Potsdam	99	1010.6	stark bew.	W	22	5.8	2.4	9.6	6.1	5.7	4	0.4	6	1893	21.9	19.03.1990	-14.8	13.03.1942	
Berlin-Temp.	49	1009.6	wolkig	W	24	6.7	2.5	10.2	6.7	6.7	6	1.1	6	1876	21.4	19.03.1990	-14.2	13.03.1947	
Lindenberg	112	1009.6	Schauer	W	18	6.4	2.1	8.6	6.3	6.2	5		9	1947	20.7	19.03.1990	-12.9	13.03.1947	
Manschnow	16	1008.6	stark bew.	W	26	5.9	2.0	8.6	7.4	5.8	5	0.8	4						
Düsseldorf/Flugh.	41	1013.6	Regen	WSW	33	10.1	7.6	11.2	9.3	9.9	9	1.1	0.0	1970	21.8	18.03.1990	-6.5	14.03.1987	
Bocholt	24	1013.3	Regen	NW	8	7.5	6.9	11.5	9.4	7.4	7	0.5	10	1947	22.0	17.03.1961	-6.7	12.03.1987	
Essen	161	1013.8	Regen	W	30	9.0	8.0	10.2	8.4	9.0	9	0.4	0.5	1935	21.6	17.03.1961	-8.9	11.03.1958	
Ludenscheid	392	1013.8	Regen	W	33	7.3	6.0	7.9	6.6	7.3	6	0.9	0.8						
Kahler Asten	859	-	Regen	WSW	41	4.5	4.5	4.3	3.0	3.7	3	1.2	7	3	1955	15.9	17.03.1990	-13.5	12.03.1972
Bad Lippspringe	158	1012.6	Regen	W	5	6.2	5.5	10.1	8.2	6.1	5	0.5	15	1951	21.5	17.03.1961	-11.2	12.03.1968	
Kassel	233	1012.9	Regen	SW	5	8.7	7.3	11.0	8.8	8.1	7	2.8	7	1951	21.0	17.03.1961	-10.6	14.03.1962	
Göttingen	171	1012.5	Regen	NW	8	6.8	5.5	11.1	8.6	6.8	6	0.8	13	1947	20.7	18.03.1990	-14.6	14.03.1962	
Leinefelde	356	1012.5	Regen	N	3	5.2	4.4	9.8	7.2	5.2	5	2.4	19	1957	19.6	18.03.1990	-13.2	18.03.1964	
Braunlage	610	1012.3	Regen	W	8	2.1	0.7	6.3	4.6	2.1	2	1.3	30	1936	17.2	18.03.1990	-16.4	13.03.1942	
Brocken	1153	-	Schneefall	WNW	40	-1.0	-1.1	1.5	0.4	-1.0	-1		31	125	1951	13.1	17.03.1953	-16.2	12.03.1972
Artern	166	1012.4	Regen	still		6.6	6.3	10.8	8.6	6.5	6	0.8	10	1954	20.8	20.03.1972	-12.3	13.03.1987	
Leipzig/Flugh.	141	1012.2	Regen	NNW	17	5.8	4.4	11.2	8.7	5.8	5	2.2	12	1951	20.5	19.03.1990	-10.5	11.03.1965	
Wittenberg	106	1011.7	Regen	WNW	11	5.0	3.9	11.1	8.8	5.0	4	0.2	4	1951	20.9	19.03.1990	-12.3	19.03.1955	
Oschatz	152	1011.8	Regen	WNW	24	6.1	6.1	11.9	8.9	6.1	5	1.1	11						
Dresden/Flugh.	230	1011.9	Regen	W	15	5.5	4.0	10.8	8.4	5.5	5	0.8	9	1917	20.9	19.03.1990	-14.4	13.03.1942	
Doberlug-Kir.	99	1011.8	Regen	NW	30	5.5	4.4	11.3	8.6	5.5	5		5	1951	21.0	19.03.1990	-15.6	11.03.1965	
Cottbus	69	1011.3	Regen	W	18	5.7	2.7	11.3	7.6	5.7	4	0.6	6	1951	21.6	19.03.1990	-10.4	11.03.1965	
Görlitz	238	1011.7	Regen	W	18	5.3	3.6	10.3	7.8	5.3	4	0.1	6	1951	19.8	19.03.1990	-13.5	16.03.1956	
Aachen	205	1015.0	Sprühregen	SW	31	8.6	7.8	10.6	8.8	8.6	8	2.7	0.0	1891	22.4	17.03.1961	-9.7	13.03.1932	
Nürburg	629	1016.8	Sprühregen	WSW	31	5.6	5.6	6.4	4.9	5.5	6	4.3	1	1947	18.3	17.03.1961	-9.9	12.03.1972	
Köln-Bonn/Flugh.	99	1015.0	Sprühregen	W	21	9.6	7.3	12.6	9.6	9.5	9	2.7	0.0	1958	23.3	17.03.1961	-9.6	11.03.1958	
Benndorf	132	1016.4	stark bew.	WSW	17	9.8	7.9	12.8	9.4	9.4	9	3.8	0.0	1951	22.5	17.03.1961	-7.4	11.03.1965	
Bad Marienberg	555	1015.4	Sprühregen	W	21	6.3	5.9	8.8	5.7	6.2	6	4.6	0.3	1963	18.0	17.03.1990	-10.1	12.03.1972	
Gießen	195	1015.6	Regen	WSW	18	9.4	7.1	12.0	8.9	9.4	8	4.3	0.1	1939	20.3	20.03.1972	-11.0	15.03.1958	
Bad Hersfeld	225	1013.8	stark bew.	WSW	21	9.3	6.8	12.1	8.6	8.5	8	3.4	0.7	1949	21.0	17.03.1961	-13.4	14.03.1962	
Wasserkuppe	925	-	Sprühregen	WSW	37														