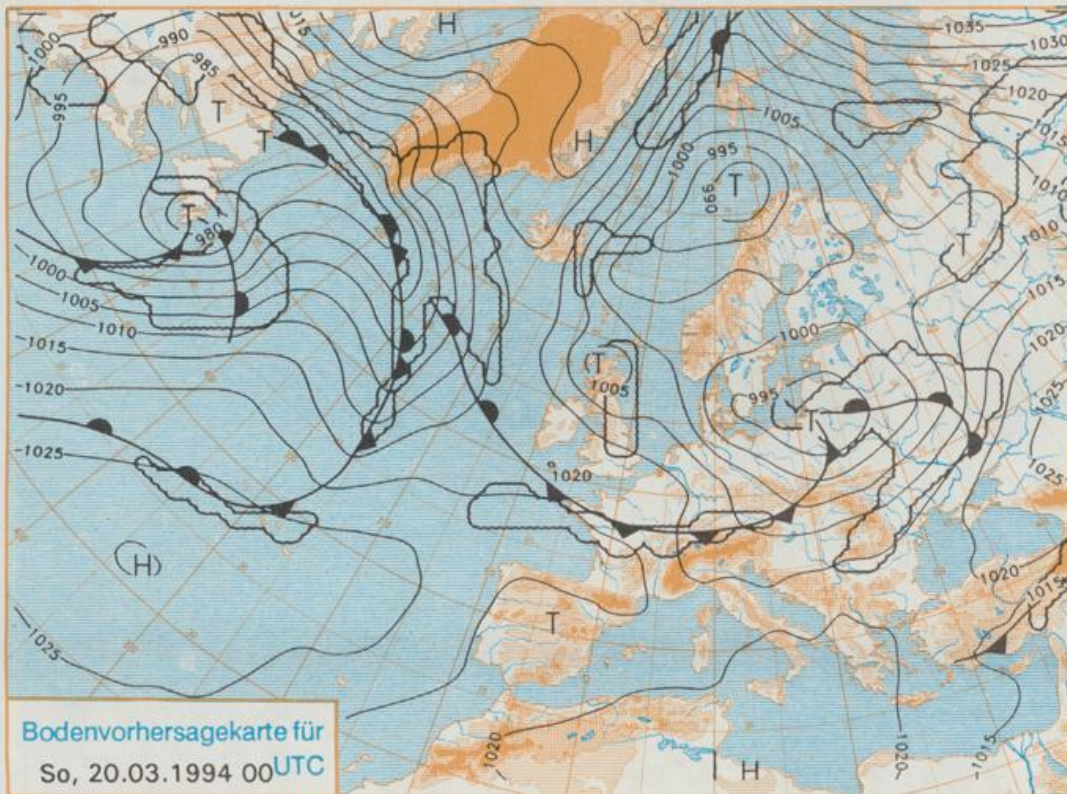


Erscheint täglich  
Nur PostbezugDruck und Verlag: Deutscher Wetterdienst, Zentralamt  
Frankfurter Straße 135, 63067 Offenbach am Main  
Postanschrift: 63004 (Postfach), Telefon: (069) 80 62-2283  
Telex: (069) 4152871, Telefax: (069) 80 62-2484  
Postgirokonto Frankfurt: BLZ 500 100 60, KINr. 490 31-606Schutzgebühr monatlich DM 26,-  
einschließlich Versandkosten,  
Einzelpreis DM 1,20  
zuzüglich Versandkosten

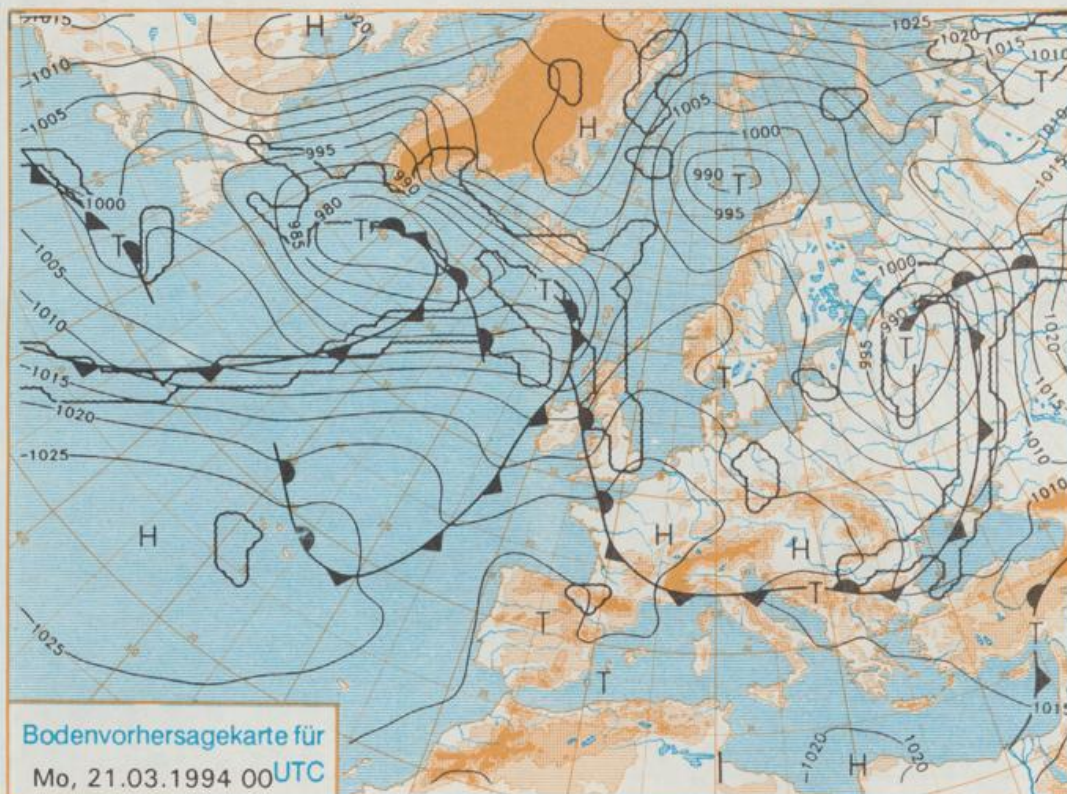
Jahrgang 1994

Freitag, den 18. März

Nummer 77



Stereographische Projektion 1 : 60 000 000 60°N



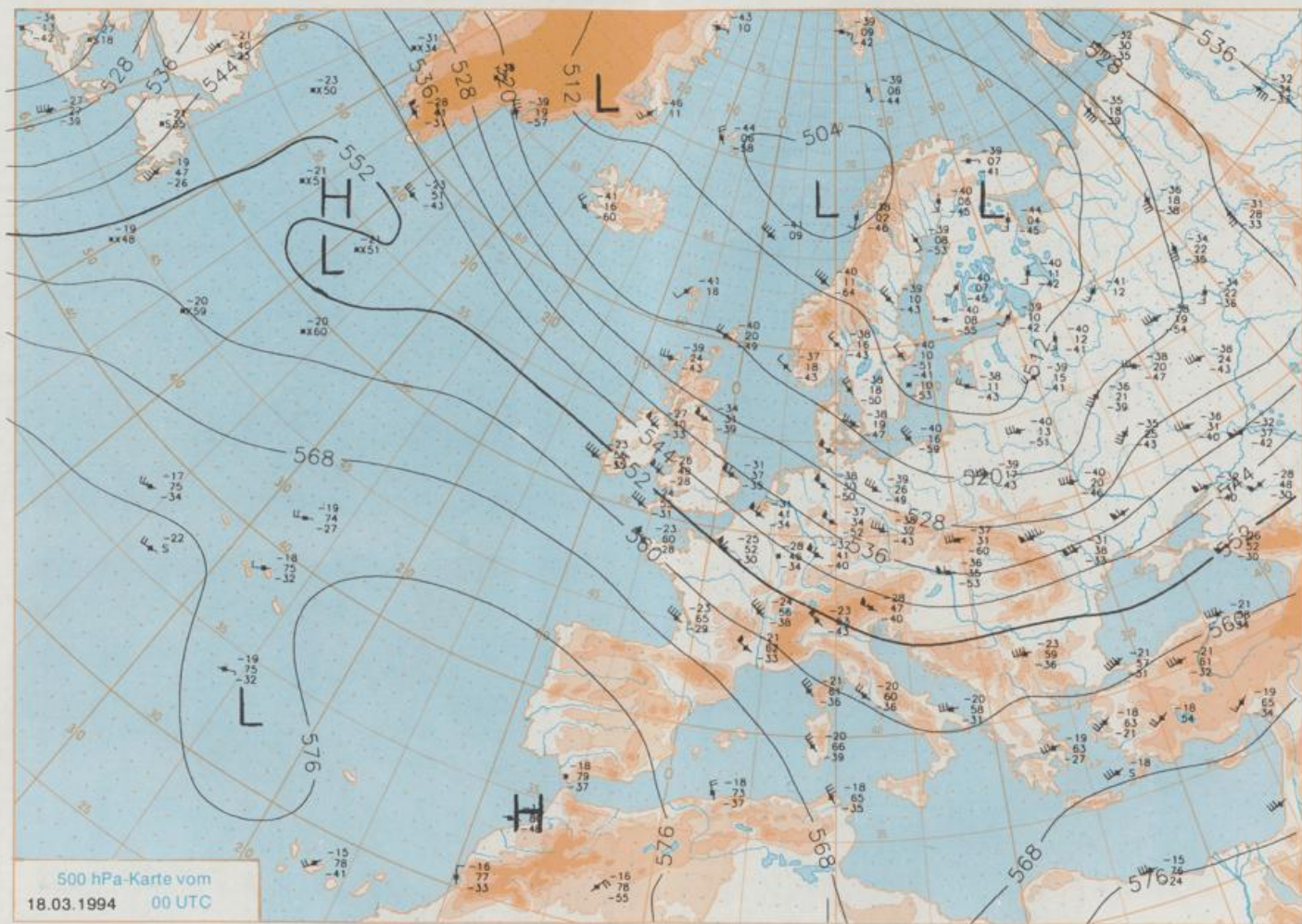
## Deutschland-Vorhersage für Sonntag, 20.03.1994

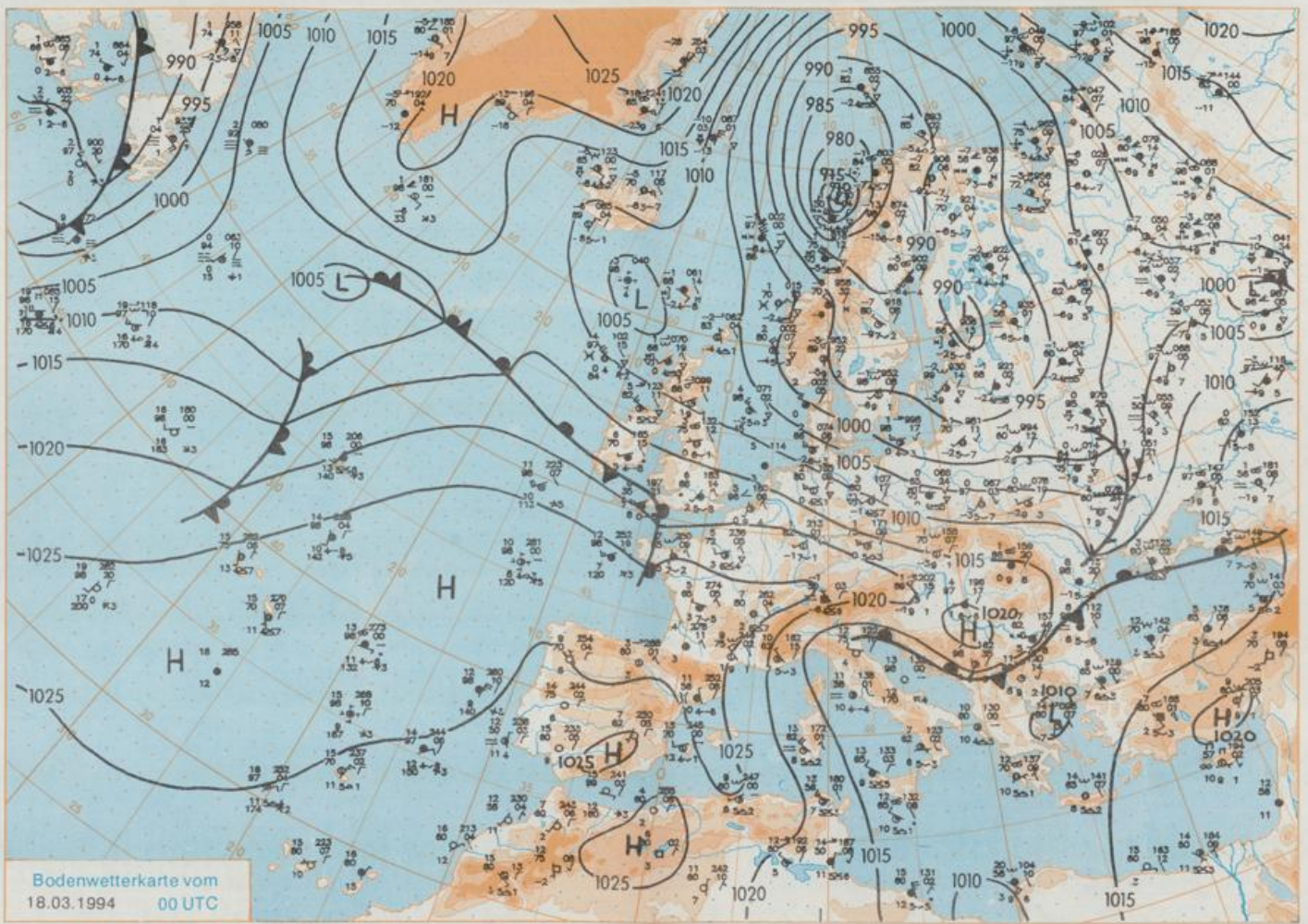
Die am Freitag 00 UTC über Westeuropa angelangte Warmfrontwelle eines atlantischen Tiefs überquert Deutschland zügig ostwärts. Auf ihrer Rückseite fließt von Nordwesten her ein Schwall hochreichender Meereskaltluft nach Mitteleuropa, die das Wetter am Sonntag wechselhaft gestaltet.

Wechsel zwischen aufgelockerter und starker Bewölkung und wiederholt Schnee- oder Graupelschauer. Im Alpenvorland meist bedeckt und zum Teil länger andauernde Niederschläge, meist als Schnee. Tiefsttemperaturen um den Gefrierpunkt. Tageshöchsttemperaturen 3 bis 7 Grad C. Schwacher bis mäßiger, zeitweise böig auffrischender Wind aus West bis Nordwest.

## Weitere Aussichten für Montag, 21.03.1994

Nach kurzer Wetterberuhigung im Tagesverlauf von Westen her Eintrübung und später zeitweise Regen. Allmählicher Temperaturanstieg.





Stereographische Projektion 1 : 30 000 000 60°N

Wettermeldungen von Freitag, dem 18. März 1994 06 UTC

| Station            | Ber.-höhe (m) | Luftdr. red.NN (hPa) | Wetter      | Wind km/h | Deutschland |                       |           |      |        | Sonne Vort. Std. | RR 24h mm | Schnee höhe cm | Extremwerte der Lufttemperatur in der Dekade vom 11.03. bis 20.03. |       |      |       |            |       |            |
|--------------------|---------------|----------------------|-------------|-----------|-------------|-----------------------|-----------|------|--------|------------------|-----------|----------------|--|-------|------|-------|------------|-------|------------|
|                    |               |                      |             |           | Luft        | Temperaturen (Grad C) |           |      |        |                  |           |                | Tmax   | Datum | Tmin | Datum |            |       |            |
|                    |               |                      |             |           |             | 2 m                   | Tau-punkt | Max  | Mittel |                  |           |                |  |       |      |       | Min        | Nacht |            |
| Helgoland          | 8             | 1007.5               | stark bew.  | W         | 15          | 2.2                   | 0.5       | 5.0  | 4.2    | 1.0              | -0        | 6.0            | 3  | FI    | 1953 | 11.7  | 17.03.1990 | -4.0  | 17.03.1969 |
| List / Sylt        | 29            | 1006.1               | wolkig      | W         | 31          | 2.4                   | 0.7       | 4.5  | 3.2    | 1.6              | 0         | 4.6            | 5  | FI    | 1937 | 15.0  | 17.03.1990 | -11.5 | 13.03.1942 |
| 48 Schleswig       | 48            | 1006.6               | nach Gewitt | W         | 17          | 1.1                   | 0.3       | 4.0  | 1.6    | 0.0              | -0        | 2.0            | 5  | FI    | 1947 | 19.7  | 18.03.1990 | -18.0 | 12.03.1947 |
| Kiel               | 31            | 1006.7               | S-R-Schauer | WSW       | 15          | 1.7                   | -0.1      | 4.8  | 2.0    | 1.2              | -0        | 2.1            | 2  |       | 1940 | 20.0  | 18.03.1990 | -12.4 | 13.03.1942 |
| Arkona             | 42            | 1004.3               | leicht bew. | W         | 50          | 1.5                   | -1.7      | 3.0  | 1.3    | 1.2              | 0         | 4.3            | 0.3  |       | 1951 | 18.2  | 19.03.1990 | -8.4  | 15.03.1987 |
| Norderney          | 16            | 1008.8               | stark bew.  | WNW       | 33          | 2.7                   | 0.8       | 5.4  | 4.4    | 1.9              | 1         | 3.4            | 2  |       | 1947 | 18.0  | 18.03.1990 | -6.7  | 13.03.1947 |
| Bremerhaven        | 11            | 1009.0               | stark bew.  | WSW       | 26          | 2.1                   | 0.9       | 5.4  | 3.8    | 1.5              | 1         | 2.9            | 2  |       | 1949 | 19.6  | 18.03.1990 | -8.5  | 11.03.1955 |
| Cuxhaven           | 12            | 1008.0               | stark bew.  | W         | 21          | 1.4                   | 0.4       | 5.7  | 4.0    | 0.8              | -1        | 5.3            | 3  |       | 1946 | 20.5  | 17.03.1961 | -11.0 | 13.03.1947 |
| Hamburg/Flugh.     | 16            | 1009.0               | Schnees.    | WSW       | 8           | 0.6                   | -0.6      | 4.9  | 2.6    | 0.6              | 0         | 2.4            | 6  | FI    | 1891 | 21.0  | 18.03.1990 | -13.8 | 13.03.1947 |
| Lübeck             | 15            | 1008.0               | stark bew.  | W         | 18          | 1.7                   | 1.0       | 4.5  | 2.2    | 0.7              | -0        | 2.9            | 7  |       | 1890 | 20.3  | 18.03.1990 | -13.0 | 13.03.1942 |
| Boltenhagen        | 17            | 1006.7               | Graupetsch. | WSW       | 31          | 1.3                   | -0.1      | 3.8  | 2.6    | 1.2              | 1         | 2.8            | 6  |       | 1951 | 19.1  | 17.03.1961 | -9.7  | 16.03.1962 |
| Schwerin           | 67            | 1007.9               | stark bew.  | WSW       | 28          | 1.3                   | -0.4      | 3.0  | 1.9    | 1.0              | 0         | 1.9            | 6  |       | 1947 | 20.2  | 18.03.1990 | -12.4 | 13.03.1947 |
| Warnemünde         | 10            | 1006.8               | stark bew.  | WSW       | 18          | 1.7                   | -0.3      | 3.6  | 2.2    | 0.8              | -0        | 2.4            | 4  | Re    | 1951 | 20.0  | 18.03.1990 | -8.7  | 11.03.1955 |
| Teterow            | 50            | 1007.0               | leicht bew. | WSW       | 30          | 1.2                   | -0.6      | 3.3  | 1.9    | 1.2              | -1        | 1.0            | 3  |       | 1947 | 19.9  | 19.03.1990 | -13.5 | 13.03.1987 |
| Barth              | 7             | 1005.9               | wolkig      | W         | 24          | 1.9                   | -0.3      | 3.8  | 2.4    | 1.6              | 1         | 1.4            | 4  |       |      |       |            |       |            |
| Greifswald         | 6             | 1006.3               | leicht bew. | WSW       | 22          | 1.2                   | -1.2      | 4.9  | 1.5    | 1.1              | -0        | 3.0            | 3  |       | 1951 | 20.2  | 19.03.1990 | -15.2 | 12.03.1987 |
| Ueckermünde        | 7             | 1007.3               | leicht bew. | WSW       | 26          | 1.3                   | -1.0      | 4.7  | 1.6    | 0.5              | -0        | 2.5            | 2  |       | 1951 | 20.3  | 19.03.1990 | -15.8 | 12.03.1987 |
| Emden              | 12            | 1009.6               | wolkig      | WSW       | 30          | 3.3                   | 1.1       | 6.5  | 3.0    | 2.4              | 1         | 3.7            | 6  |       | 1947 | 19.2  | 17.03.1961 | -8.5  | 13.03.1947 |
| Bremer/Flugh.      | 5             | 1009.8               | leicht bew. | WSW       | 22          | 2.5                   | 0.7       | 6.7  | 3.1    | 1.0              | -0        | 3.7            | 5  |       | 1890 | 20.3  | 17.03.1961 | -10.7 | 12.03.1932 |
| 78 Soltau          | 78            | 1010.1               | stark bew.  | WSW       | 17          | 0.6                   | 0.3       | 6.0  | 2.1    | 0.5              | 0         | 2.2            | 4  |       | 1948 | 21.1  | 18.03.1990 | -12.4 | 14.03.1962 |
| Boizenburg         | 46            | 1009.1               | S-R-Schauer | W         | 13          | 1.4                   | 0.3       | 4.2  | 2.4    | 0.7              | 0         | 2.9            | 5  |       | 1951 | 20.5  | 19.03.1990 | -12.8 | 19.03.1955 |
| Lüchow             | 18            | 1009.8               | stark bew.  | WSW       | 18          | 2.1                   | 1.2       | 6.0  | 1.8    | 1.6              | -0        | 3.1            | 5  |       | 1955 | 20.0  | 18.03.1990 | -14.3 | 19.03.1955 |
| Seehausen/Altm.    | 23            | 1010.0               | stark bew.  | WSW       | 18          | 1.9                   | 0.4       | 6.5  | 2.4    | 1.3              | 1         | 3.0            | 5  |       |      |       |            |       |            |
| Marnitz            | 67            | 1008.3               | stark bew.  | WSW       | 22          | 1.2                   | 0.3       | 3.7  | 1.4    | 0.9              | -0        | X              | 3  |       |      |       |            |       |            |
| Neuruppin          | 39            | 1010.2               | wolkig      | WSW       | 18          | 1.5                   | -0.2      | 5.6  | 2.6    | 1.4              | 0         | 2.3            | 2  |       |      |       |            |       |            |
| Neubrandenburg     | 80            | 1007.9               | wolkig      | W         | 35          | 1.3                   | -1.0      | 3.5  | 1.7    | 0.6              | 0         | 2.3            | 3  |       |      |       |            |       |            |
| Angermünde         | 55            | 1006.9               | stark bew.  | W         | 26          | 1.6                   | -0.4      | 5.5  | 2.8    | 1.0              | -0        | 2.2            | 3  |       | 1951 | 20.8  | 19.03.1990 | -14.3 | 13.03.1965 |
| Lingen             | 26            | 1011.1               | wolkig      | SW        | 11          | 2.3                   | -0.1      | 5.7  | 2.8    | 1.4              | 0         | 2.0            | 5  |       | 1951 | 21.1  | 17.03.1961 | -7.0  | 20.03.1955 |
| Münst.-Oen./Flugh. | 52            | 1012.8               | leicht bew. | SW        | 22          | 3.0                   | -0.7      | 5.7  | 2.4    | 1.6              | -0        | 6.6            | 2  |       |      |       |            |       |            |
| Osnabrück          | 97            | 1012.5               | leicht bew. | WSW       | 17          | 2.2                   | 0.3       | 5.7  | 2.6    | 1.5              | 0         | 3.2            | 3  |       | 1952 | 20.9  | 17.03.1961 | -8.0  | 18.03.1964 |
| Bad Salzuflen      | 139           | 1012.8               | leicht bew. | SW        | 13          | 2.1                   | -0.5      | 5.3  | 2.5    | 1.7              | 0         | 3.2            | 2  |       | 1935 | 21.9  | 17.03.1961 | -10.4 | 14.03.1962 |
| Hannover/Flugh.    | 59            | 1011.2               | wolkig      | WSW       | 17          | 2.0                   | -0.7      | 4.8  | 2.4    | 0.3              | -0        | 1.3            | 9  |       | 1936 | 20.0  | 18.03.1990 | -12.4 | 14.03.1962 |
| Braunschweig       | 88            | 1011.5               | stark bew.  | WSW       | 17          | 1.6                   | 1.4       | 5.5  | 2.0    | 0.7              | -0        | 1.3            | 8  | FI    | 1891 | 21.1  | 18.03.1990 | -12.6 | 14.03.1962 |
| Gardelegen         | 48            | 1010.7               | bedeckt     | W         | 18          | 1.2                   | 0.5       | 6.0  | 2.7    | 0.9              | 0         | 1.9            | 5  |       |      |       |            |       |            |
| Magdeburg          | 84            | 1011.9               | bedeckt     | WSW       | 17          | 1.6                   | 0.0       | 6.9  | 2.9    | 1.4              | 0         | 4.1            | 2  |       | 1947 | 21.8  | 19.03.1990 | -17.3 | 13.03.1947 |
| Potsdam            | 99            | 1011.3               | stark bew.  | WSW       | 21          | 1.4                   | -0.5      | 5.8  | 2.4    | 0.2              | -1        | 3.4            | 3  | Re    | 1893 | 21.9  | 19.03.1990 | -14.8 | 13.03.1942 |
| Berlin-Temp.       | 49            | 1010.8               | wolkig      | WSW       | 17          | 2.2                   | -0.8      | 6.0  | 3.0    | 1.9              | 0         | 3.3            | 2  |       | 1876 | 21.4  | 19.03.1990 | -14.2 | 13.03.1947 |
| Lindenberg         | 112           | 1011.1               | leicht bew. | WSW       | 24          | 0.9                   | -1.1      | 5.5  | 2.2    | 0.8              | 0         | 3.4            | 0.9  |       | 1947 | 20.7  | 19.03.1990 | -12.9 | 13.03.1947 |
| Manschnow          | 16            | 1010.1               | stark bew.  | WSW       | 15          | 1.9                   | -1.1      | 5.9  | 3.2    | 1.5              | 1         | 2.3            | 2  |       |      |       |            |       |            |
| Düsseldorf/Flugh.  | 41            | 1014.8               | stark bew.  | SW        | 18          | 3.0                   | 0.8       | 7.8  | 4.1    | 1.3              | -1        | 3.8            | 0.7  |       | 1970 | 21.8  | 18.03.1990 | -6.5  | 14.03.1987 |
| Bocholt            | 24            | 1013.6               | leicht bew. | WSW       | 17          | 3.2                   | 0.8       | 6.3  | 3.5    | 2.8              | 0         | 7.8            | 0.6  |       | 1947 | 22.0  | 17.03.1961 | -6.7  | 12.03.1987 |
| Essen              | 161           | 1015.0               | stark bew.  | WSW       | 18          | 2.4                   | 1.0       | 6.4  | 3.1    | 1.9              | 0         | 4.7            | 2  |       | 1935 | 21.6  | 17.03.1961 | -8.9  | 11.03.1958 |
| Luedenscheid       | 392           | 1015.3               | Schneefall  | SW        | 17          | 0.1                   | -1.3      | 3.9  | 1.4    | -0.3             | -1        | 2.4            | 0.8  | FI    |      |       |            |       |            |
| Kahler Asten       | 859           | -                    | in Wolken   | WSW       | 21          | -2.9                  | -3.3      | -1.2 | -2.6   | -3.1             | -3        | 1.6            | 12   | 25    | 1955 | 15.9  | 17.03.1990 | -13.5 | 12.03.1972 |
| Bad Lippspringe    | 158           | 1013.7               | stark bew.  | SW        | 17          | 1.7                   | -0.6      | 5.3  | 2.2    | 0.3              | -0        | 0.7            | 4  |       | 1951 | 21.5  | 17.03.1961 | -11.2 | 12.03.1968 |
| Kassel             | 233           | 1015.4               | wolkig      | SSW       | 11          | 1.0                   | -1.3      | 6.4  | 2.8    | 0.6              | -1        | 4.8            | 4  |       | 1951 | 21.0  | 17.03.1961 | -10.6 | 14.03.1962 |
| Göttingen          | 171           | 1014.3               | bedeckt     | SW        | 21          | 1.8                   | -1.2      | 6.3  | 2.5    | 0.9              | -1        | 4.8            | 4  |       | 1947 | 20.7  | 18.03.1990 | -14.6 | 14.03.1962 |
| Leinefelde         | 356           | 1014.1               | bedeckt     | WSW       | 24          | 0.4                   | -1.8      | 4.3  | 1.0    | 0.0              | -1        | 3.4            | 6  | 3     | 1957 | 19.6  | 18.03.1990 | -13.2 | 18.03.1964 |
| Braunlage          | 610           | 1012.8               | Schneefall  | WSW       | 21          | -1.7                  | -2.9      | 0.1  | -1.2   | -1.7             | -2        | 0.2            | 11   | 30    | 1936 | 17.2  | 18.03.1990 | -16.4 | 13.03.1942 |
| Brocken            | 1153          | -                    | Schneefall  | W         | 70          | -4.7                  | -4.7      | -4.0 | -4.9   | -5.2             | -5        |                | 11   | 170   | 1951 | 13.1  | 17.03.1953 | -16.3 | 12.03.1972 |
| Artern             | 166           | 1014.0               | stark bew.  | WSW       | 22          | 1.3                   | -0.5      | 6.9  | 2.7    | 0.8              | -0        |                | 2  |       | 1954 | 20.8  | 20.03.1972 | -12.2 | 13.03.1967 |
| Leipzig/Flugh.     | 141           | 1014.0               | stark bew.  | SW        | 24          | 2.2                   | -1.2      | 6.8  | 3.2    | 1.0              | -0        |                | 0.5  |       | 1951 | 20.5  | 19.03.1990 | -10.5 | 11.03.1965 |
| Wittenberg         | 106           | 1012.3               | Schneefall  | WSW       | 17          | 1.6                   | -0.3      | 6.7  | 3.1    | 0.6              | -0        | 1.3            | 1  | 1     | 1951 | 20.9  | 19.03.1990 | -12.3 | 19.03.1955 |
| Oschatz            | 152           | 1013.4               | stark bew.  | SW        | 26          | 1.9                   | -0.4      | 6.5  | 3.0    | 1.3              | -0        | 3.4            | 1  |       | 1917 | 20.9  | 19.03.1990 | -14.4 | 13.03.1942 |
| Dresden/Flugh.     | 230           | 1014.0               | wolkig      | WSW       | 22          | 1.8                   | -1.8      | 5.6  | 2.3    | 1.0              | -0        | 3.2            | 2  |       | 1951 | 21.0  | 19.03.1990 | -15.6 | 11.03.1965 |
| Doberlug-Kir.      | 99            | 1013.1               | stark bew.  | SW        | 21          | 1.6                   | -0.7      | 6.1  | 3.0    | 1.5              | 1         | 1.9            | 1  |       | 1951 | 21.8  | 19.03.1990 | -10.4 | 11.03.1965 |
| Cottbus            | 69            | 1012.5               | wolkig      | WSW       | 24          | 2.0                   | -1.3      | 6.6  | 2.8    | 1.4              | 0         | 1.9            | 2  |       | 1951 | 19.6  | 19.03.1990 | -13.5 | 16.03.1956 |
| Görlitz            | 238           | 1013.8               | leicht bew. | W         | 26          | 1.4                   | -1.8      | 4.9  | 2.2    | 0.5              | 0         | 4.8            | 4  | Re    | 1951 | 19.6  | 19.03.1990 | -13.5 | 16.03.1956 |
| Aachen             | 205           | 1015.6               | Regen       | SW        | 21          | 2.8                   | 0.9       | 5.7  | 3.3    | 1.3              | 0         | 3.1            | 1  |       | 1891 | 22.4  | 17.03.1961 | -9.7  | 13.03.1932 |
| Nürnberg           | 629           | 1017.5               | bedeckt     | WSW       | 17          | -0.5                  | -1.3      | 2.9  | -0.4   | -1.7             | -2        | 6.1            | 0.2  | Re    | 1947 | 18.3  | 17.03.1961 | -9.9  | 12.03.1972 |
| Köln-Bonn/Flugh.   | 99            | 1015.6               | bedeckt     | SSW       | 8           | 2.9                   | -0.1      | 6.9  | 3.0    | 1.0              | -1        | 4.0            | 0.4  |       | 1958 | 23.3  | 17.03.1961 | -9.6  | 11.03.1958 |
| Bendorf            | 132           | 1017.4               | stark bew.  | SSW       | 5           | 2.3                   | 0.9       | 7.7  | 4.2    | 1.5              | -0        | 1.8            | 0.2  |       | 1951 | 22.5  | 17.03.1961 | -7.4  | 11.03.1965 |
| Bad Marienberg     | 555           | 1017.0               | Schneefall  | SW        | 13          | -1.1                  | -1.1      | 1.0  | -0.5   | -1.8             | -4        | 1.5            | 6  | 13    | 1963 | 18.0  | 17.03.1990 | -10.1 | 12.0       |