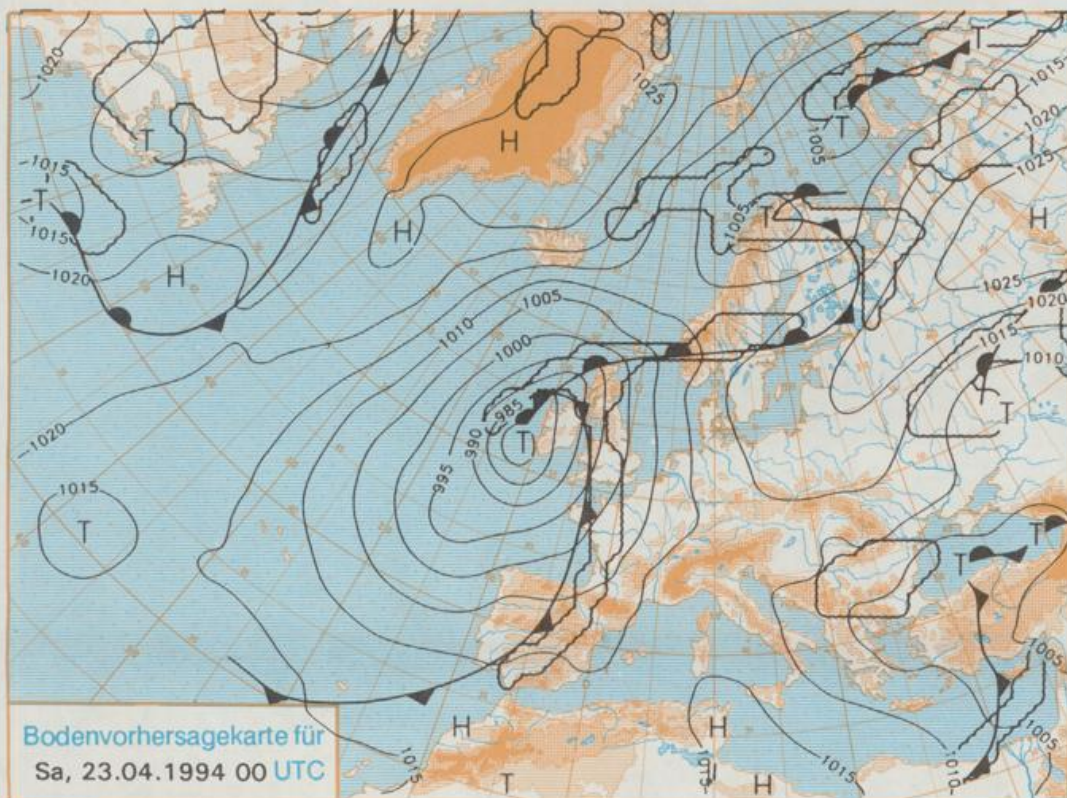


Erscheint täglich
Nur PostbezugDruck und Verlag: Deutscher Wetterdienst, Zentralamt
Frankfurter Straße 135, 63067 Offenbach am Main
Postanschrift: 63004 (Postfach), Telefon: (069) 80 62-2283
Telex: (069) 4152871, Telefax: (069) 80 62-2484
Postgirokonto Frankfurt: BLZ 500 100 60, KINr. 490 31-606Schutzgebühr monatlich DM 26,-
einschließlich Versandkosten,
Einzelpreis DM 1,20
zuzüglich Versandkosten

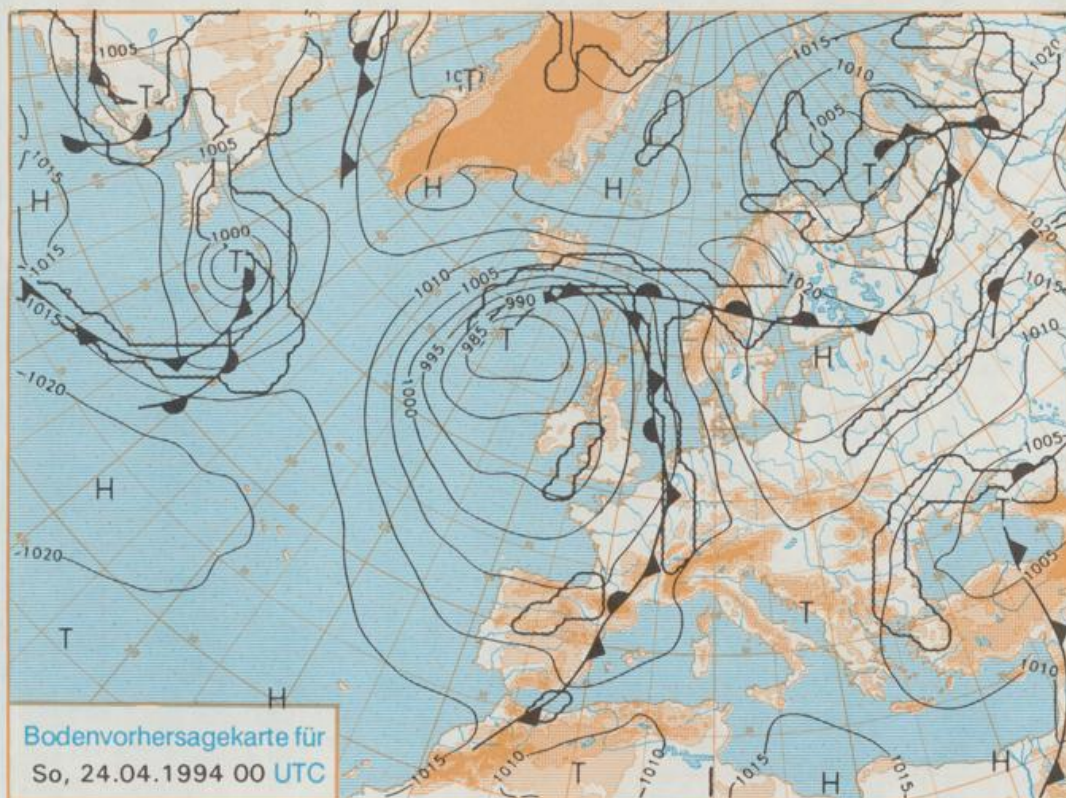
Jahrgang 1994

Donnerstag, den 21. April

Nummer 111



Stereographische Projektion 1 : 60 000 000 60°N



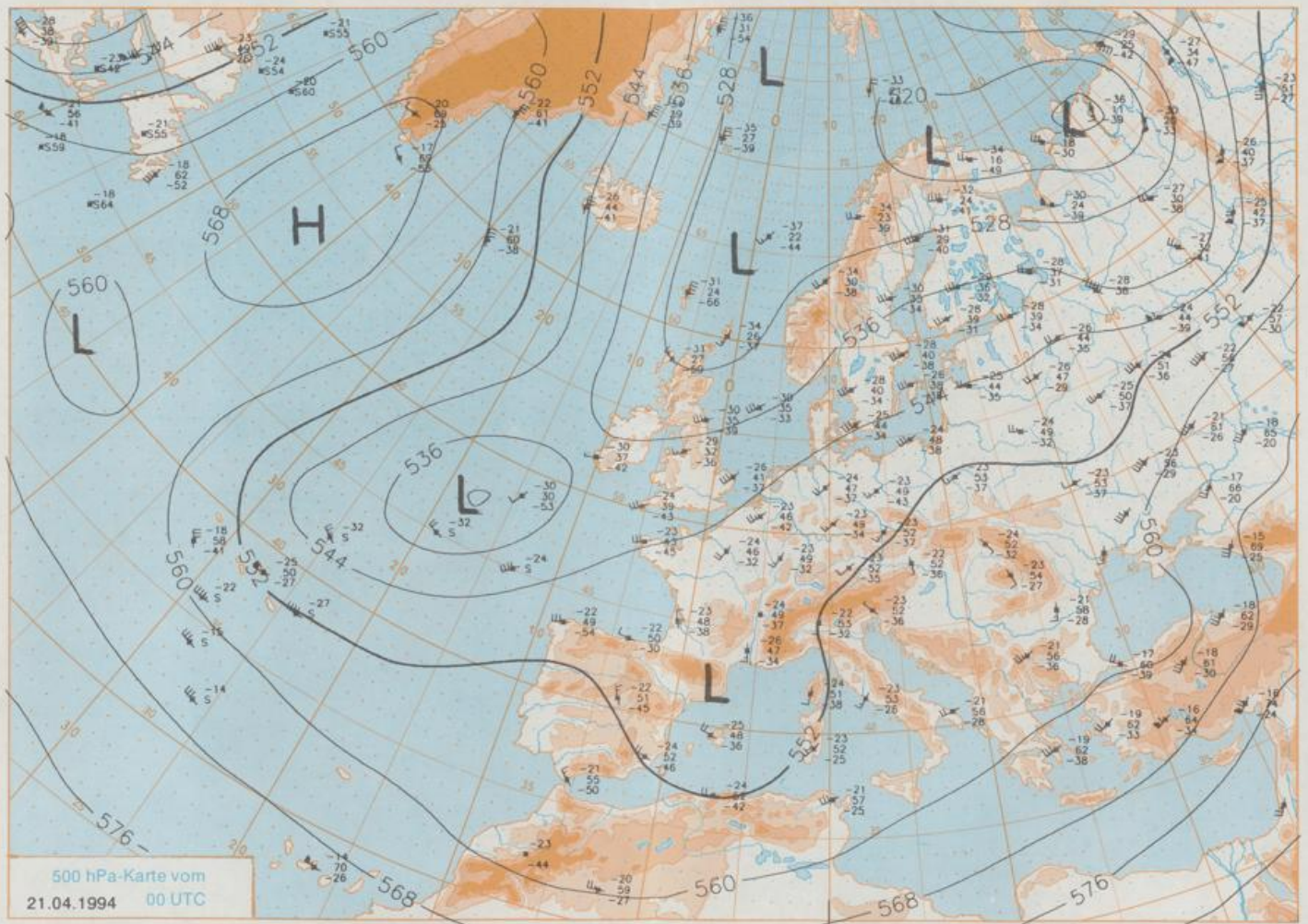
Deutschland-Vorhersage für Samstag, 23.04.1994

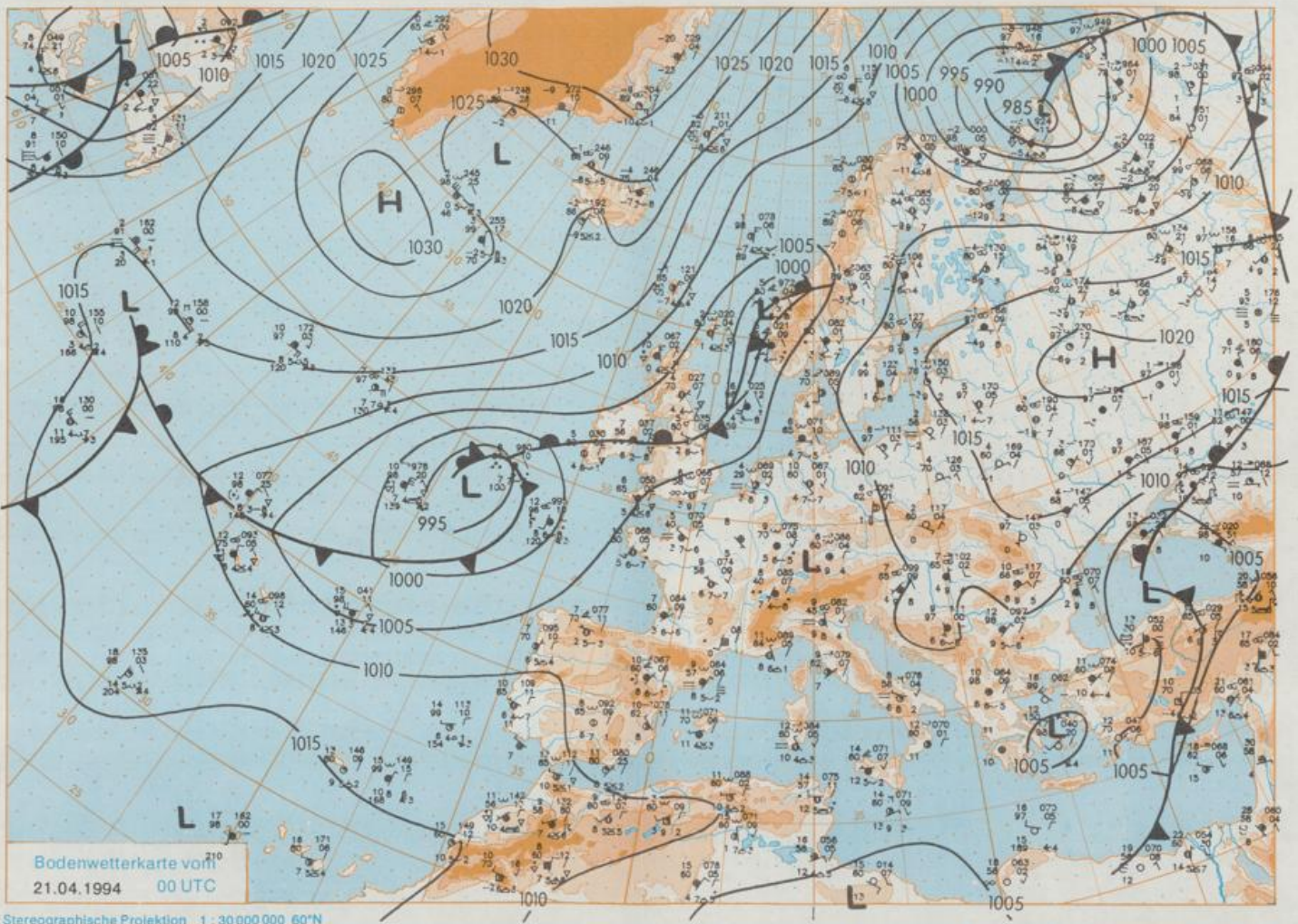
Das Tief am Westausgang der Biskaya verstärkt sich bis Samstag 00 UTC weiter und zieht mit seinem Kern nach Norden. Dieser liegt am Sonntag 00 UTC im Seegebiet nordwestlich Irlands. Da gleichzeitig der Luftdruck über der Ostsee steigt, entsteht über Mitteleuropa eine warme südöstliche Strömung, die sich bis Sonntag noch etwas verstärkt. Der Ausläufer des atlantischen Tiefs greift am Sonntag auf den Westen Deutschlands über.

Am Samstag ist es überwiegend sonnig. Am Nachmittag taucht westlich des Rheins Quellbewölkung auf und örtlich gibt es Schauer. Nach Frühtemperaturen zwischen 6 und 9 Grad C steigen die Temperaturen bis zum Nachmittag auf Höchstwerte von 19 bis 24 Grad C. Der Wind weht schwach bis mäßig aus Südost und frischt vor allem im Norden tagsüber auf.

Weitere Aussichten für Sonntag, 24.04.1994

In der Westhälfte ist es wechselnd, zeitweise stark bewölkt mit Schauern und es wird etwas kühler, im Osten ist es noch sonnig und warm.





Wettermeldungen von Donnerstag, dem 21. April 1994 06 UTC

| Station | Bar.-höhe (m) | Luftdr. red.NN (hPa) | Wetter | Wind km/h | Deutschland | | | | | Sonne Vorl. Std. | RR 24h mm | Schnee höhe cm | Extremwerte der Lufttemperatur in der Dekade vom 21.04. bis 30.04. | | | | | |
|--------------------|---------------|----------------------|-------------|-----------|-----------------------|-----------|------|---------------|----------------|------------------|-----------|----------------|--|------------|------------|------------|------------|------------|
| | | | | | Temperaturen (Grad C) | | | | | | | | seit Tmax Datum | Tmin Datum | Tmax Datum | Tmin Datum | | |
| | | | | | Luft 2 m | Tau-punkt | Max | Mittel Vortag | Nacht 2 m 5 cm | | | | | | | | | |
| Helgoland | 8 | 1005.5 | stark bew. | SW | 37 | 7.5 | 5.9 | 9.0 | 7.8 | 7.3 | 6 | 12.7 | | 1953 | 19.6 | 28.04.1993 | -0.4 | 23.04.1981 |
| List / Sylt | 29 | 1005.0 | wolkig | S | 15 | 8.2 | 6.0 | 11.5 | 7.8 | 6.7 | 5 | 11.7 | | 1937 | 24.2 | 28.04.1993 | -1.1 | 23.04.1981 |
| Schleswig | 48 | 1006.3 | stark bew. | S | 11 | 7.3 | 4.2 | 11.1 | 6.9 | 5.5 | 2 | 10.7 | | 1947 | 25.7 | 22.04.1968 | -3.4 | 24.04.1981 |
| Kiel | 31 | 1006.4 | wolkig | S | 8 | 8.7 | 2.7 | 10.4 | 7.4 | 6.6 | 6 | 11.2 | | 1940 | 29.3 | 21.04.1968 | -4.6 | 21.04.1991 |
| Arkona | 42 | 1006.6 | wolkig | S | 17 | 7.9 | 2.9 | 6.6 | 5.1 | 4.3 | 3 | 0.8 | | 1951 | 22.1 | 27.04.1993 | -2.3 | 23.04.1981 |
| Norderney | 16 | 1006.2 | leicht bew. | W | 17 | 7.4 | 5.3 | 10.7 | 7.7 | 7.1 | 6 | 11.3 | | 1947 | 25.9 | 21.04.1968 | -0.5 | 26.04.1950 |
| Bremerhaven | 11 | 1006.8 | stark bew. | WSW | 17 | 8.4 | 3.9 | 14.0 | 10.4 | 8.2 | 8 | 12.3 | | 1949 | 28.9 | 21.04.1968 | -0.9 | 23.04.1951 |
| Cuxhaven | 12 | 1006.5 | stark bew. | W | 13 | 8.6 | 3.3 | 12.8 | 7.3 | 8.2 | 7 | 11.9 | | 1946 | 28.0 | 21.04.1968 | -1.5 | 23.04.1951 |
| Hamburg/Flugh. | 16 | 1007.0 | stark bew. | S | 8 | 9.2 | 2.8 | 15.5 | 9.2 | 8.5 | 6 | 7.8 | | 1891 | 29.7 | 21.04.1968 | -6.5 | 22.04.1938 |
| Lübeck | 15 | 1006.6 | stark bew. | S | 11 | 7.9 | 5.0 | 15.2 | 8.6 | 6.3 | 2 | 6.6 | | 1890 | 29.8 | 21.04.1968 | -6.5 | 21.04.1991 |
| Boltenhagen | 17 | 1006.5 | bedeckt | S | 11 | 8.0 | 3.3 | 8.6 | 7.7 | 6.7 | 4 | 7.0 | | 1951 | 28.3 | 21.04.1968 | -4.2 | 23.04.1981 |
| Schwerin | 68 | 1006.9 | wolkig | SSE | 5 | 8.6 | 2.2 | 15.1 | 9.5 | 7.6 | 6 | 4.3 | | 1947 | 29.3 | 21.04.1968 | -3.8 | 21.04.1991 |
| Warnemünde | 10 | 1007.6 | stark bew. | SSE | 9 | 8.1 | 3.4 | 14.0 | 8.9 | 7.3 | 7 | 3.3 | | 1951 | 29.2 | 21.04.1968 | -2.1 | 23.04.1981 |
| Teterow | 50 | 1007.6 | wolkig | still | 5 | 7.6 | 3.2 | 14.7 | 8.6 | 6.2 | 5 | 6.3 | | 1947 | 29.0 | 22.04.1968 | -3.8 | 29.04.1976 |
| Barth | 7 | 1008.0 | stark bew. | SSE | 5 | 7.1 | 2.1 | 11.5 | 7.4 | 6.1 | 5 | 3.2 | | | | | | |
| Greifswald | 6 | 1008.4 | wolkig | SSE | 13 | 7.6 | 3.6 | 11.5 | 7.1 | 5.4 | 3 | 6.8 | | 1951 | 28.0 | 21.04.1968 | -4.1 | 25.04.1981 |
| Ueckermünde | 7 | 1009.3 | leicht bew. | SSE | 8 | 6.2 | 2.0 | 12.4 | 8.5 | 3.1 | -1 | 7.7 | | 1951 | 28.2 | 26.04.1993 | -4.6 | 27.04.1954 |
| Emden | 12 | 1006.8 | leicht bew. | SW | 8 | 6.0 | 3.7 | 15.3 | 9.0 | 5.9 | 5 | 11.0 | | 1947 | 28.7 | 21.04.1968 | -3.0 | 21.04.1957 |
| Bremen/Flugh. | 5 | 1007.1 | stark bew. | W | 8 | 7.7 | 3.2 | 15.4 | 10.8 | 7.7 | 7 | 10.8 | | 1890 | 30.2 | 21.04.1968 | -6.2 | 21.04.1991 |
| Soitau | 78 | 1007.6 | bedeckt | WSW | 5 | 7.6 | 4.4 | 15.5 | 10.4 | 7.6 | 7 | 7.6 | | 1948 | 29.8 | 21.04.1968 | -7.2 | 21.04.1991 |
| Boizenburg | 46 | 1007.4 | stark bew. | SE | 11 | 6.7 | 3.9 | 14.2 | 9.2 | 6.3 | 5 | 6.1 | | 1951 | 30.6 | 21.04.1968 | -3.4 | 21.04.1973 |
| Lüchow | 18 | 1007.4 | stark bew. | NE | 4 | 5.2 | 4.6 | 15.5 | 9.6 | 3.7 | 2 | 9.6 | | 1955 | 30.1 | 22.04.1968 | -6.8 | 21.04.1991 |
| Seehausen/Altm. | 23 | 1008.0 | wolkig | SE | 8 | 5.3 | 3.3 | 15.5 | 9.7 | 2.1 | -1 | 11.2 | | | | | | |
| Marnitz | 87 | 1007.2 | wolkig | SSE | 5 | 7.1 | 3.5 | 15.3 | 8.4 | 5.0 | 0 | X | | | | | | |
| Neuruppin | 39 | 1008.6 | leicht bew. | E | 4 | 5.6 | 2.6 | 15.6 | 10.1 | 4.1 | 1 | 11.9 | | | | | | |
| Neubrandenburg | 79 | 1008.4 | leicht bew. | ESE | 4 | 6.8 | 2.9 | 14.9 | 8.9 | 5.6 | 4 | 9.3 | | | | | | |
| Angermünde | 55 | 1008.9 | leicht bew. | SSE | 13 | 5.6 | 2.3 | 14.9 | 9.9 | 4.8 | 2 | 12.5 | | 1951 | 31.7 | 22.04.1968 | -4.0 | 21.04.1953 |
| Lingen | 26 | 1007.0 | stark bew. | SE | 4 | 7.4 | 2.0 | 15.4 | 10.2 | 7.3 | 6 | 8.1 | | 1951 | 30.3 | 21.04.1968 | -5.3 | 21.04.1991 |
| Münst.-Osn./Flugh. | 52 | 1007.8 | stark bew. | SSE | 5 | 7.2 | 3.8 | 15.3 | 9.4 | 7.0 | 5 | 7.7 | | | | | | |
| Osnabrück | 97 | 1008.1 | stark bew. | SSW | 4 | 7.7 | 2.4 | 14.7 | 10.0 | 7.7 | 6 | 7.2 | | 1952 | 30.3 | 21.04.1968 | -4.0 | 21.04.1991 |
| Bad Salzuflen | 139 | 1008.1 | stark bew. | still | 8.1 | 2.0 | 14.4 | 10.2 | 7.7 | 6 | 6.8 | | 1935 | 30.8 | 21.04.1968 | -3.8 | 21.04.1991 | |
| Hannover/Flugh. | 59 | 1007.4 | stark bew. | WSW | 9 | 8.9 | 3.8 | 15.5 | 11.0 | 8.6 | 7 | 7.9 | | 1936 | 29.7 | 21.04.1968 | -5.3 | 24.04.1988 |
| Braunschweig | 88 | 1007.4 | wolkig | still | 7.0 | 3.0 | 15.5 | 10.8 | 6.6 | 3 | 10.8 | | 1891 | 29.8 | 21.04.1968 | -4.6 | 24.04.1988 | |
| Gardelegen | 48 | 1007.7 | stark bew. | still | 3.2 | 2.9 | 16.0 | 8.3 | 1.4 | -1 | 11.1 | | | | | | | |
| Magdeburg | 85 | 1007.7 | wolkig | still | 5.9 | 3.2 | 15.7 | 9.3 | 3.7 | 0 | 12.2 | | 1947 | 31.9 | 22.04.1968 | -5.3 | 24.04.1988 | |
| Sottdam | 99 | 1008.7 | leicht bew. | SE | 13 | 4.6 | 2.1 | 16.0 | 9.8 | 3.7 | 1 | 12.1 | | 1893 | 31.8 | 22.04.1968 | -4.0 | 22.04.1929 |
| Berlin-Temp. | 49 | 1008.6 | leicht bew. | ESE | 8 | 6.3 | 2.8 | 15.4 | 10.4 | 5.0 | -1 | 12.7 | | 1876 | 31.3 | 22.04.1968 | -3.9 | 22.04.1929 |
| Lindenberg | 112 | 1008.8 | wolkenlos | ESE | 8 | 5.3 | 1.7 | 15.6 | 9.8 | 4.9 | 4 | 12.7 | | 1947 | 30.9 | 22.04.1968 | -3.9 | 25.04.1972 |
| Manschnow | 16 | 1009.1 | wolkenlos | E | 5 | 4.8 | 2.5 | 15.6 | 9.1 | 2.9 | -0 | 12.0 | | | | | | |
| Düsseldorf/Flugh. | 41 | 1007.9 | stark bew. | still | 7.7 | 5.1 | 15.5 | 10.3 | 7.5 | 6 | 3.1 | | 1970 | 26.9 | 30.04.1993 | -3.6 | 24.04.1981 | |
| Bocholt | 24 | 1007.6 | stark bew. | SSE | 4 | 7.4 | 5.4 | 15.4 | 9.6 | 6.8 | 5 | 3.9 | | 1947 | 29.6 | 21.04.1968 | -5.6 | 29.04.1976 |
| Essen | 161 | 1008.1 | stark bew. | SW | 5 | 8.4 | 2.8 | 14.2 | 10.6 | 8.1 | 7 | 3.6 | 0.0 | 1935 | 28.9 | 21.04.1968 | -2.8 | 21.04.1991 |
| Luedenscheid | 392 | 1008.1 | Regen | E | 4 | 6.1 | 2.6 | 12.8 | 8.3 | 5.5 | 5 | 4.0 | 0.0 | | | | | |
| Kahler Asten | 859 | - | stark bew. | WNW | 5 | 4.1 | 0.3 | 10.0 | 6.7 | 3.9 | 0 | 8.2 | Re | 1955 | 24.5 | 22.04.1968 | -7.4 | 25.04.1972 |
| Bad Lippspringe | 158 | 1007.9 | stark bew. | SSE | 5 | 6.9 | 3.8 | 14.7 | 9.1 | 6.8 | 5 | 7.6 | | 1951 | 29.4 | 21.04.1968 | -5.0 | 29.04.1976 |
| Kassel | 233 | 1008.2 | stark bew. | N | 4 | 6.7 | 3.2 | 15.4 | 9.6 | 6.0 | 1 | 12.1 | | 1951 | 30.1 | 21.04.1968 | -3.7 | 24.04.1981 |
| Göttingen | 171 | 1008.2 | stark bew. | NNW | 5 | 5.3 | 3.5 | 14.7 | 8.5 | 4.6 | 3 | 7.6 | | 1947 | 29.7 | 21.04.1968 | -5.3 | 22.04.1951 |
| Leinefelde | 356 | 1008.0 | stark bew. | still | 6.9 | 2.7 | 14.1 | 8.8 | 6.1 | 1 | 9.6 | | 1957 | 28.6 | 22.04.1968 | -6.2 | 24.04.1981 | |
| Braunlage | 610 | 1008.3 | wolkig | NW | 5 | 3.8 | 1.4 | 12.2 | 6.2 | 2.0 | -1 | 8.8 | 134 | 1936 | 25.9 | 22.04.1968 | -7.0 | 24.04.1981 |
| Brocken | 1153 | - | wolkig | SW | 22 | 4.1 | -1.4 | 5.5 | 3.0 | 2.5 | -1 | 9.5 | | 1951 | 21.4 | 23.04.1968 | -10.2 | 25.04.1972 |
| Artem | 165 | 1008.6 | wolkig | still | 4.9 | 2.5 | 15.7 | 9.3 | 4.0 | 1 | 12.1 | | 1954 | 31.0 | 22.04.1968 | -3.9 | 29.04.1976 | |
| Leipzig/Flugh. | 141 | 1008.3 | leicht bew. | S | 8 | 5.4 | 3.4 | 14.0 | 9.3 | 3.9 | 2 | 12.1 | | 1951 | 30.4 | 22.04.1968 | -4.7 | 24.04.1988 |
| Wittenberg | 105 | 1008.3 | leicht bew. | E | 4 | 5.3 | 2.8 | 15.6 | 9.3 | 4.5 | 2 | 12.7 | | 1951 | 32.0 | 23.04.1968 | -4.9 | 24.04.1988 |
| Oschatz | 152 | 1008.3 | leicht bew. | still | 3.4 | 3.4 | 16.0 | 9.3 | 1.8 | 0 | 11.7 | | | | | | | |
| Dresden/Flugh. | 227 | 1008.4 | leicht bew. | SSE | 11 | 6.4 | 2.3 | 14.2 | 9.4 | 5.6 | 4 | 12.8 | | 1917 | 30.4 | 23.04.1968 | -4.3 | 24.04.1988 |
| Doberlug-Kir. | 99 | 1008.7 | wolkenlos | still | 3.5 | 3.2 | 15.6 | 9.3 | 1.7 | -1 | 12.6 | | 1951 | 30.7 | 23.04.1968 | -6.7 | 24.04.1988 | |
| Cottbus | 69 | 1009.2 | wolkenlos | SE | 8 | 5.5 | 1.5 | 15.7 | 10.3 | 3.2 | -0 | 12.6 | | 1951 | 31.1 | 22.04.1968 | -6.5 | 24.04.1988 |
| Görlitz | 238 | 1009.3 | wolkenlos | SSW | 8 | 6.7 | 2.1 | 14.0 | 9.0 | 4.3 | -1 | 11.9 | | 1951 | 30.2 | 23.04.1968 | -4.9 | 26.04.1972 |
| Aachen | 205 | 1007.2 | wolkig | SSE | 5 | 7.8 | 1.9 | 13.8 | 9.8 | 7.5 | 5 | 1.1 | | 1891 | 30.0 | 21.04.1968 | -2.3 | 21.04.1908 |
| Nürnberg | 629 | 1008.4 | stark bew. | S | 8 | 6.7 | -0.2 | 11.6 | 8.4 | 5.3 | 1 | 7.4 | 0.0 | 1947 | 25.8 | 21.04.1968 | -4.9 | 21.04.1991 |
| Köln-Bonn/Flugh. | 99 | 1008.1 | leicht bew. | SE | 5 | 6.2 | 3.5 | 16.1 | 10.3 | 6.1 | 4 | 5.4 | | 1958 | 30.8 | 21.04.1968 | -5.5 | 21.04.1991 |
| Bendorf | 129 | 1008.7 | leicht bew. | ENE | 8 | 5.5 | 4.9 | 16.6 | 10.2 | 5.4 | 4 | 7.4 | | 1951 | 30.4 | 21.04.1968 | -2.5 | 29.04.1976 |
| Bad Marienberg | 555 | 1007.9 | stark bew. | still | 6.5 | 2.3 | 12.7 | 8.5 | 6.2 | 2 | 9.4 | | 1963 | 25.6 | 21.04.1968 | -5.2 | 21.04.1991 | |
| Gießen | 195 | 1008.3 | stark bew. | W | 2 | 7.6 | 5.1 | 15.3 | 10.0 | 7.3 | 5 | 9.4 | | 1939 | 28.6 | 22.04.1968 | -3.1 | 23.04.1955 |
| Bad Hersfeld | 225 | 1008.4 | stark bew. | still | 6.0 | 3.6 | 15.3 | 8.3 | 4.9 | 3 | 9.9 | 0.0 | 1949 | 29.6 | 22.04.1968 | -5.6 | 29.04.1976 | |
| Wasserkuppe | 925 | - | stark bew. | S | 9 | 5.4 | 1.0 | 10.0 | 5.9 | 3.8 | -0 | 10.9 | | 1936 | 23.7 | 22.04.1968 | -7.2 | 25.04.1972 |
| Meiningen | 452 | 1009.4 | stark bew. | S | 8 | 3.8 | 1.0 | 13.0 | 8.2 | 2.4 | 0 | 11.2 | | 1979 | 25.2 | 27.04.1993 | -6.0 | 22.04.1991 |
| Schmücke | 947 | - | wolkig | SW | 5 | 4.7 | -0.1 | 10.4 | 5.0 | 2.4 | -0 | 9.3 | 33 | 1979 | 20.9 | 27.04.1993 | -7.7 | 21.04.1991 |
| Erfurt/Flugh. | 323 | 1008.0 | wolkig | SSW | 8 | 5.3 | 2.1 | 15.0 | 9.4 | 3.9 | 3 | 9.8 | | 1967 | 29.6 | 22.04.1968 | -5.0 | 29.04.1976 |
| Neuhaus a.R. | 850 | - | wolkig | SSW | 4 | 6.1 | -1.0 | 10.4 | 6.0 | 4.3 | -0 | 11.3 | | | | | | |
| Gera-Leumnitz | 311 | 1008.5 | leicht bew. | S | 13 | 5.5 | 3.6 | 14.3 | 9.0 | 3.8 | 1 | 12.0 | | 1952 | 28.8 | 22.04.1968 | -5.7 | 26.04.1980 |
| Plauen | 388 | 1009.1 | leicht bew. | SW | 8 | 4.1 | 2.6 | 14.4 | 7.0 | 2.0 | 0 | 12.4 | | 1951 | 29.5 | 23.04.1968 | -6.9 | 21.04.1991 |
| Aue | 397 | 1009.5 | stark bew. | SE | 8 | 4.7 | 2.8 | 14.8 | 8.6 | 2.8 | 0 | 10.0 | | | | | | |
| Chemnitz | 419 | 1008.2 | stark bew. | SSW | 5 | 7.5 | 3.2 | 13.4 | 9.4 | 5.8 | 2 | 10.6 | | 1951 | 29.5 | 22.04.1968 | -4.7 | 21.04.1991 |
| Fichtelberg | 1214 | - | leicht bew. | SW | 15 | 3.4 | 0.9 | 6.3 | 2.1 | 0.5 | -1 | 10.7 | 55 | 1951 | 22.4 | 23.04.1968 | -11.0 | |