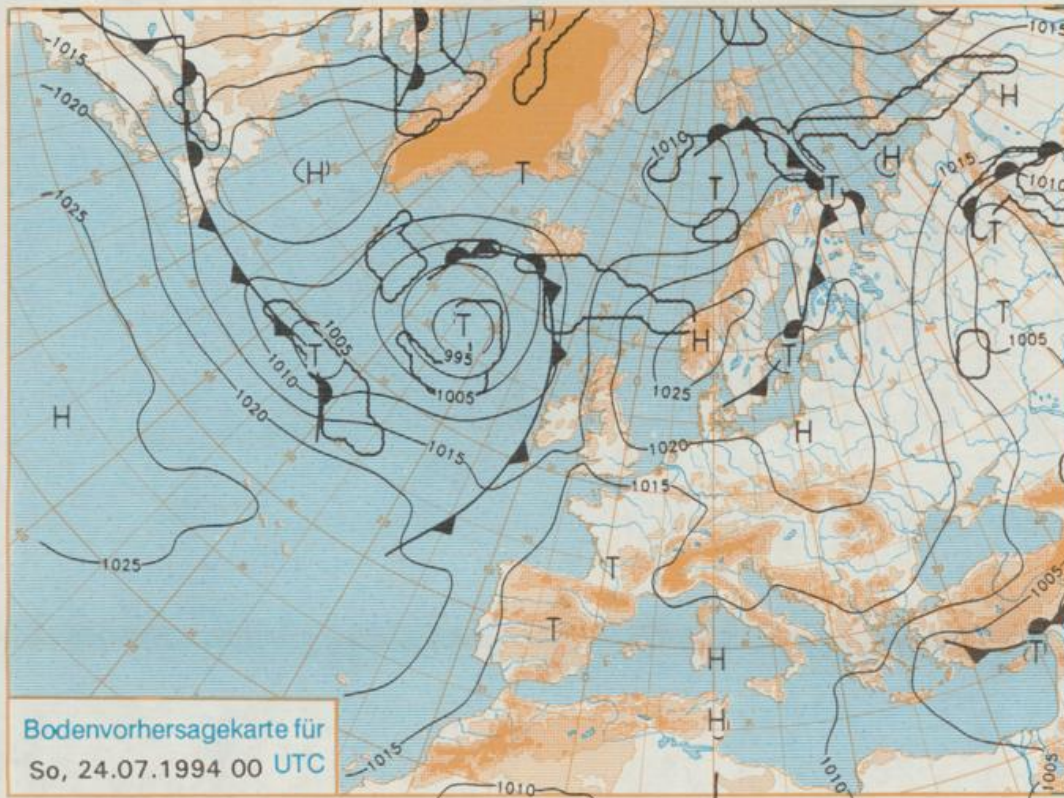


Erscheint täglich  
Nur PostbezugDruck und Verlag: Deutscher Wetterdienst, Zentralamt  
Frankfurter Straße 135, 63067 Offenbach am Main  
Postanschrift: 63004 (Postfach), Telefon: (069) 80 62-2283  
Telefax: (069) 4152871, Telefax: (069) 80 62-2484  
Postgirokonto Frankfurt: BLZ 500 100 60, KtNr. 490 31-606Schutzgebühr monatlich DM 26,-  
einschließlich Versandkosten,  
Einzelpreis DM 1,20  
zuzüglich Versandkosten

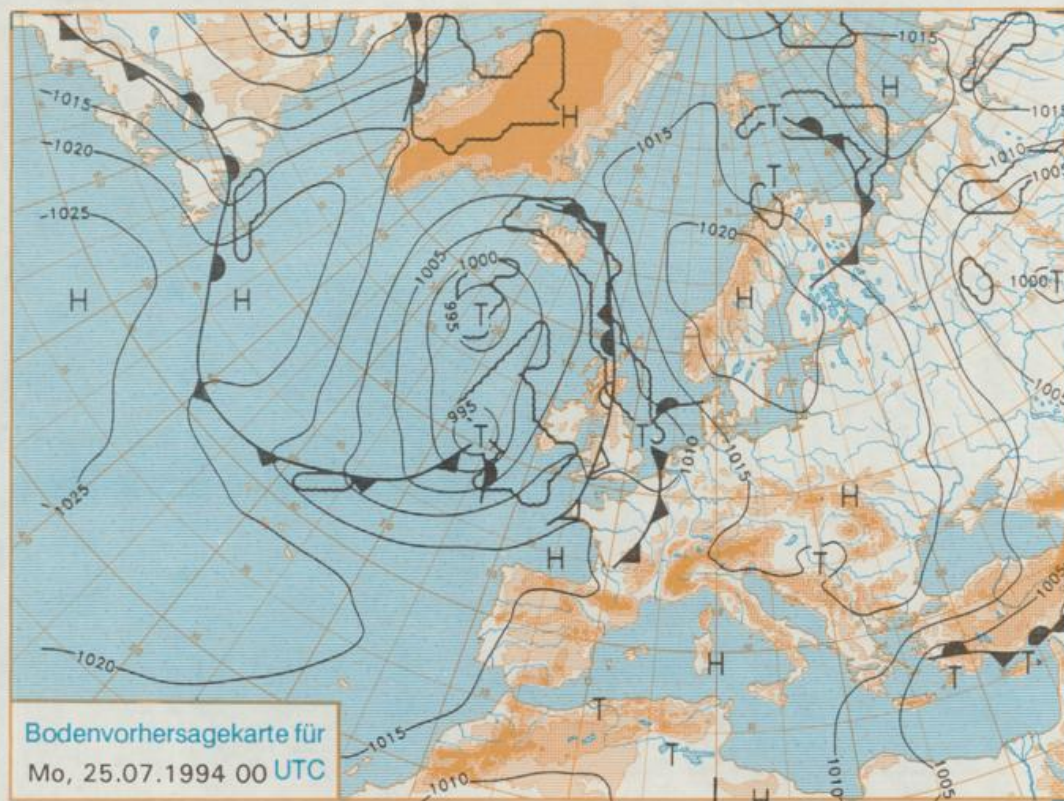
Jahrgang 1994

Freitag, den 22. Juli

Nummer 203

Bodenvorhersagekarte für  
So, 24.07.1994 00 UTC

Stereographische Projektion 1 : 60 000 000 60°N

Bodenvorhersagekarte für  
Mo, 25.07.1994 00 UTC

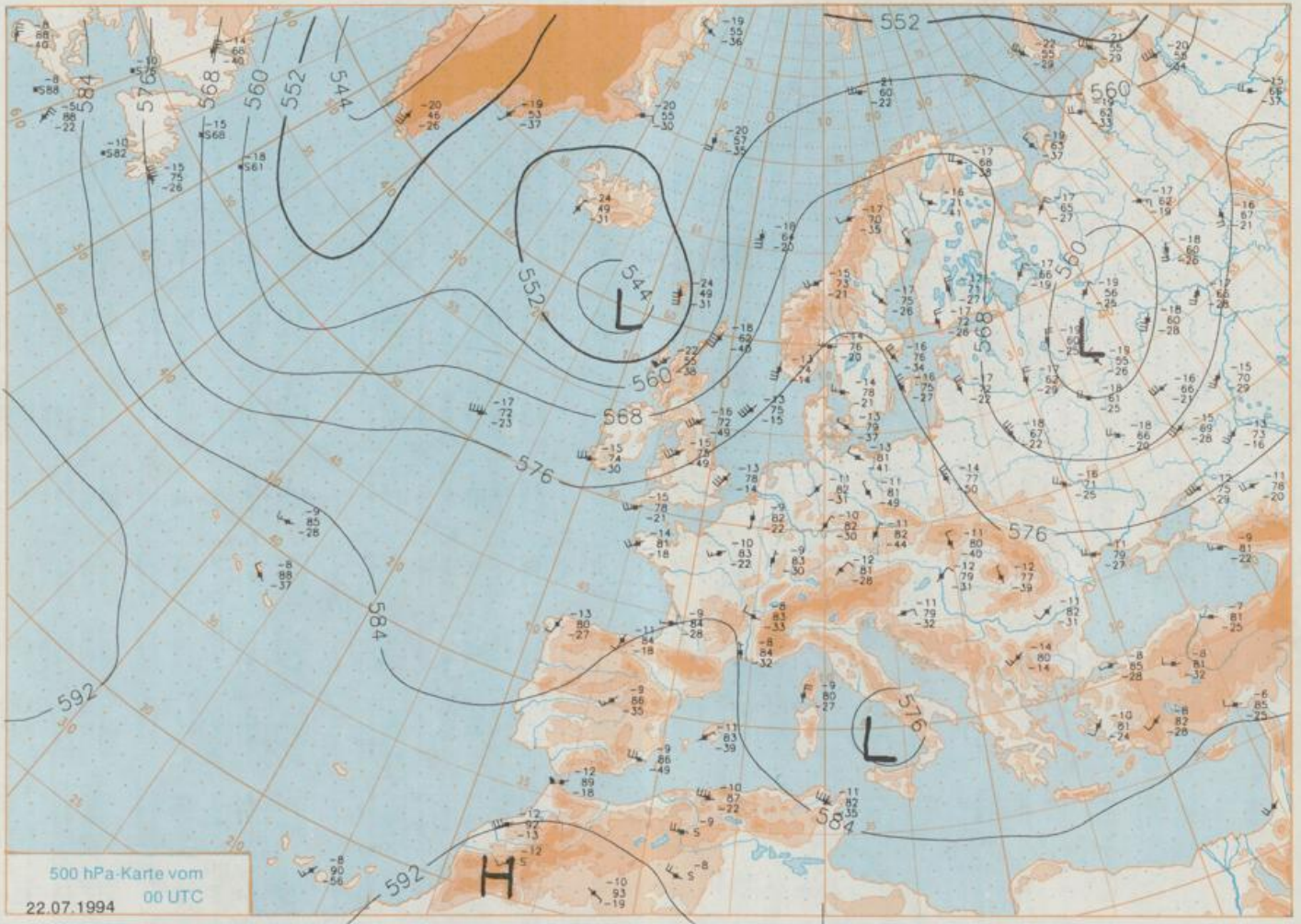
## Deutschland-Vorhersage für Sonntag, 24.07.1994

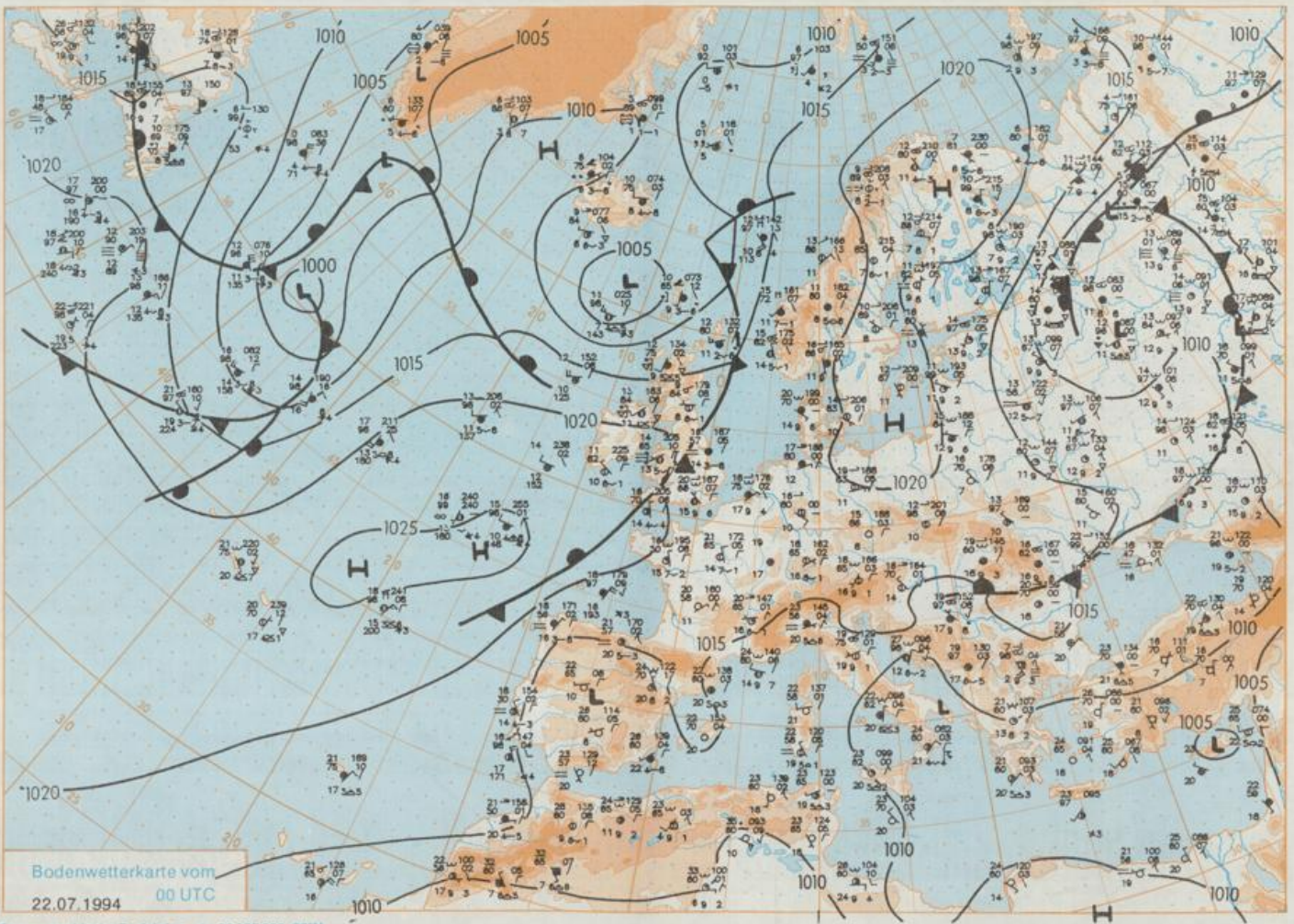
Das am Freitag 00 UTC über Skandinavien und der Ostsee gelegene umfangreiche Hochdruckgebiet behält auch am Wochenende seinen Einfluß auf das Wetter in Deutschland. Dabei wird an seiner Südwestflanke trockene und sehr warme Festlandsluft herangeführt. Im Laufe des Montags nähert sich ein Tief ausläufer von Frankreich her. Auf dessen Vorderseite wird von Westen und Südwesten her wieder schwüle Luft einbezogen.

Überwiegend sonnig und trocken. Im äußersten Westen und am Alpenrand abends und nachts vereinzelt Gewitter. Frühtemperaturen 17 bis 22 Grad C. Höchsttemperaturen an der Küste bei 23, sonst 29 bis 34 Grad C. Schwacher, tagsüber etwas auflebender Wind um Nordost.

## Weitere Aussichten für Montag, 25.07.1994

Im Westen zeitweise wolkig und einzelne Wärmegewitter, sonst nochmals sonnig und heiß.





Wettermeldungen von Freitag, dem 22. Juli 1994 06 UTC

Station	Bar.-höhe (m)	Luftdr. red. NN (hPa)	Wetter	Deutschland											Extremwerte der Lufttemperatur				
				Wind km/h	Luft 2 m	Temperaturen (Grad C)				Sonne Vort. Std.	RR 24h mm	Schnee höhe cm	in der Dekade vom 21.07. bis 31.07.						
						Tau-punkt	Max Vortag	Mittel	Min				Nacht 2 m	Tmax Datum	Tmin Datum				
Helgoland	8	1018.5	stark bew.	ESE	11	19.7	17.0	24.5	21.2	19.5	18	14.0			1952	24.7	26.07.1983	10.6	29.07.1954
List / Sylt	29	1018.9	leicht bew.	E	13	21.1	13.8	26.2	20.8	18.9	16	13.5			1937	29.5	24.07.1983	9.9	30.07.1966
Leck	13	1019.5	wolkig	ENE	9	18.0	14.4	26.1	19.5	13.7	11	14.2			1974	30.3	21.07.1992	5.2	23.07.1976
Husum	37	1018.8	leicht bew.	ESE	11	18.9	11.5	27.0	21.6	11.1	13	13.5							
Schleswig	48	1019.2	leicht bew.	ESE	9	19.0	13.2	27.8	21.5	16.4	13	15.0			1947	33.5	21.07.1992	6.5	21.07.1971
Kiel	31	1019.1	leicht bew.	E	2	20.3	12.3	26.4	22.8	17.5	15	14.3			1940	34.2	21.07.1992	5.3	21.07.1983
Arkona	42	1020.3	leicht bew.	E	17	20.5	17.1	24.3	20.3	18.0	15	15.1			1951	27.9	26.07.1953	9.2	24.07.1973
Norderney	16	1018.1	stark bew.	still		20.0	14.4	24.1	21.2	18.6	18	14.1			1947	33.0	29.07.1969	10.1	21.07.1979
Bremerhaven	11	1018.2	leicht bew.	SE	2	18.2	12.6	28.0	23.0	17.1	14	13.9			1949	32.1	29.07.1969	9.0	21.07.1971
Cuxhaven	12	1018.7	leicht bew.	SE	5	19.2	14.2	26.7	22.9	18.8	17	13.2			1946	31.5	26.07.1983	8.4	24.07.1948
Hamburg/Flugh.	16	1018.8	leicht bew.	ESE	5	19.1	12.0	29.0	23.2	15.5	12	14.2			1891	34.5	21.07.1992	4.2	21.07.1971
Lübeck	15	1019.3	leicht bew.	ESE	2	16.1	13.6	29.3	21.7	11.8	7	14.4			1890	35.5	21.07.1992	5.4	23.07.1991
Boitenhagen	17	1018.8	leicht bew.	ESE	8	18.9	13.6	23.1	20.3	17.0	15	15.2			1951	34.4	21.07.1992	6.7	21.07.1971
Schwerin	68	1018.9	leicht bew.	still		20.4	13.4	28.8	22.9	15.8	11	15.3			1946	34.4	21.07.1992	6.7	21.07.1971
Warnemünde	10	1019.6	leicht bew.	SE	9	18.0	12.7	23.6	20.7	14.9	14	15.0			1951	35.1	21.07.1992	8.2	26.07.1958
Teterow	50	1019.1	leicht bew.	still		18.0	14.8	29.5	21.9	12.7	11	15.3			1947	35.9	21.07.1992	7.0	26.07.1952
Barth	7	1019.8	leicht bew.	ESE	4	19.2	16.6	26.0	20.9	13.6	11	14.5							
Greifswald	6	1020.0	leicht bew.	SE	4	17.5	14.8	25.3	19.5	12.7	10	14.7			1951	35.5	21.07.1992	5.6	26.07.1952
Ueckermünde	7							25.1						1951	33.2	28.07.1971	5.4	26.07.1952	
Emden	12	1017.9	wolkig	ESE	9	18.7	14.7	29.2	22.2	16.6	11	13.6			1947	33.5	29.07.1969	5.5	30.07.1962
Oldenburg	20	1018.4	leicht bew.	ENE	2	19.4	14.9	30.7	22.5	15.4	12	13.3							
Bremen/Flugh.	5	1018.1	leicht bew.	SE	5	18.3	11.7	28.4	23.0	15.3	12	14.3			1890	34.5	21.07.1992	5.8	31.07.1965
Solltau	78	1018.7	leicht bew.	ESE	4	17.3	11.5	29.3	21.7	13.0	12	14.6			1947	35.1	21.07.1992	4.5	21.07.1963
Boizenburg	46	1019.3	leicht bew.	SE	9	18.3	12.2	28.8	21.7	15.5	15	14.8			1951	36.2	21.07.1992	6.4	21.07.1971
Lüchow	18	1018.9	leicht bew.	NNE	4	16.6	13.5	29.9	21.0	10.9	10	14.8			1955	36.3	21.07.1992	4.4	21.07.1989
Seehausen/Altm.	23	1019.2	leicht bew.	ESE	8	18.9	12.1	29.5	21.4	12.6	11	15.2							
Marnitz	85							29.6											
Neuruppin	39	1019.8	leicht bew.	E	8	17.9	13.8	28.5	22.9	16.7	14	14.9							
Neubrandenburg	80	1019.7	leicht bew.	still		17.6	13.8	29.4	21.0	13.6	12	15.4							
Angermünde	55	1019.8	leicht bew.	SE	5	18.5	12.3	29.4	21.6	13.2	10	14.9			1951	35.6	21.07.1992	6.1	29.07.1962
Lingen	26	1018.9	leicht bew.	E	5	18.5	12.4	28.8	22.8	15.9	14	13.7							
Münst.-Osn./Flugh.	53	1017.6	leicht bew.	ESE	5	19.6	12.3	29.2	23.0	15.6	12	13.3							
Osnabrück	97	1018.1	leicht bew.	E	8	18.3	13.1	28.9	22.5	15.3	12	14.2			1952	33.6	26.07.1983	7.0	27.07.1963
Diepholz	43	1018.0	leicht bew.	ESE	5	18.2	13.4	28.7	21.4	13.4	10	13.3			1952	33.5	26.07.1983	4.3	21.07.1971
Bad Salzungen	139	1018.3	leicht bew.	NNE	2	16.4	12.5	28.6	22.3	14.1	13	14.2			1935	33.6	24.07.1969	6.6	23.07.1936
Hannover/Flugh.	59	1017.9	leicht bew.	E	8	16.9	12.1	28.5	21.5	13.2	10	14.6			1936	34.2	27.07.1943	3.9	21.07.1963
Braunschweig	88	1018.3	leicht bew.	S	4	16.6	10.9	28.5	21.5	12.8	9	14.4			1891	36.4	23.07.1911	6.0	25.07.1960
Gardelegen	48	1018.6	leicht bew.	still		14.9	11.1	30.1	21.4	9.9	9	14.5							
Magdeburg	85	1018.7	leicht bew.	still		16.6	13.2	30.2	22.0	11.8	9	15.1			1947	36.2	21.07.1992	6.0	23.07.1980
Potsdam	100	1019.4	leicht bew.	ESE	15	17.9	12.8	28.8	22.3	16.9	14	15.2			1893	35.9	21.07.1992	7.5	21.07.1898
Berlin-Temp.	49	1019.3	leicht bew.	ESE	8	21.2	12.1	28.8	23.6	17.0	12	15.4			1876	35.3	21.07.1992	6.5	27.07.1884
Lindenberg	104	1019.3	leicht bew.	E	9	20.1	9.9	29.5	23.6	17.6	16	14.9			1947	35.3	21.07.1992	7.5	26.07.1958
Manschnow	16	1019.8	leicht bew.	E	4	17.2	11.9	29.2	22.9	13.3	10	13.3							
Düsseldorf/Flugh.	41	1017.3	leicht bew.	S	9	22.0	14.7	30.4	24.2	16.9	15	11.6			1969	34.5	31.07.1983	5.5	22.07.1978
Bocholt	24	1017.3	leicht bew.	ENE	4	17.5	14.6	30.3	22.9	14.9	13	13.8			1947	34.0	23.07.1947	5.1	22.07.1978
Essen	161	1017.1	leicht bew.	S	5	21.9	14.1	29.5	24.5	19.9	16	12.8			1935	33.0	31.07.1983	6.7	30.07.1961
Luedenscheid	392	1017.6	wolkenlos	E	4	17.3	14.0	27.3	21.8	16.2	13	10.6							
Kahler Asten	859		wolkenlos	NNE	8	17.0	11.4	22.4	17.7	14.7	9	10.5			1955	27.7	26.07.1983	3.8	26.07.1987
Bad Lippspringe	158	1017.4	leicht bew.	still		20.8	12.7	28.9	22.4	16.1	13	14.4			1951	34.0	26.07.1983	5.3	23.07.1990
Kassel	233	1018.7	leicht bew.	still		16.3	11.9	28.2	22.6	14.0	10	14.7			1951	35.1	29.07.1969	6.9	22.07.1951
Göttingen	171	1019.2	leicht bew.	W	4	13.7	11.6	27.9	19.4	9.3	8	14.8			1947	34.0	26.07.1983	3.3	27.07.1952
Leinefelde	356	1018.4	leicht bew.	still		17.4	9.4	26.7	20.4	12.6	9	14.7			1957	32.5	27.07.1971	3.8	27.07.1963
Braunlage	610	1018.4	leicht bew.	NE	4	16.7	10.4	24.4	18.2	12.3	7	14.6			1936	30.0	21.07.1992	5.0	31.07.1981
Brocken	1153		leicht bew.	SSE	21	16.6	4.8	19.0	16.8	15.8	9	15.0			1951	24.6	29.07.1969	1.9	26.07.1987
Artern	166	1019.3	leicht bew.	S	4	15.0	11.2	28.7	21.5	12.3	10	14.4			1954	35.0	31.07.1971	4.3	26.07.1958
Leipzig/Flugh.	149	1018.9	leicht bew.	SSW	8	17.6	12.4	28.7	23.0	14.5	12	15.0			1951	35.4	21.07.1992	7.3	26.07.1987
Wittenberg	106	1018.7	leicht bew.	E	5	19.9	9.6	30.3	23.4	16.5	13	14.5			1951	35.9	21.07.1992	7.2	26.07.1958
Oschatz	152	1018.3	leicht bew.	still		16.6	12.4	30.1	20.3	11.0	9	14.5							
Dresden/Flugh.	230	1018.6	leicht bew.	SSE	9	18.1	11.2	27.9	21.9	15.4	14	15.2			1917	36.6	29.07.1947	6.9	26.07.1958
Doberlug-Kir.	100	1019.2	leicht bew.	still		16.6	13.4	29.4	21.1	10.8	8	14.9			1951	35.5	21.07.1992	4.7	29.07.1962
Cottbus	70	1019.4	leicht bew.	ENE	4	19.8	10.3	29.8	21.6	12.3	9	15.2			1951	35.6	25.07.1963	6.0	23.07.1978
Görlitz	238	1019.2	leicht bew.	E	5	16.9	9.7	27.7	21.6	12.2	10	14.7			1951	35.0	27.07.1983	5.3	26.07.1958
Aachen	205	1016.7	stark bew.	S	2	21.2	16.8	29.3	23.8	19.8	18	12.5			1891	37.0	28.07.1911	6.4	22.07.1980
Nürburg	629	1017.0	leicht bew.	ESE	4	20.3	14.0	24.6	20.8	18.6	14	11.3			1947	31.4	29.07.1947	4.3	22.07.1980