

Wetterkarte

ISSN 0936-5818

D 7311 A

Amtsblatt des Deutschen Wetterdienstes

Erscheint täglich
Nur Postbezug

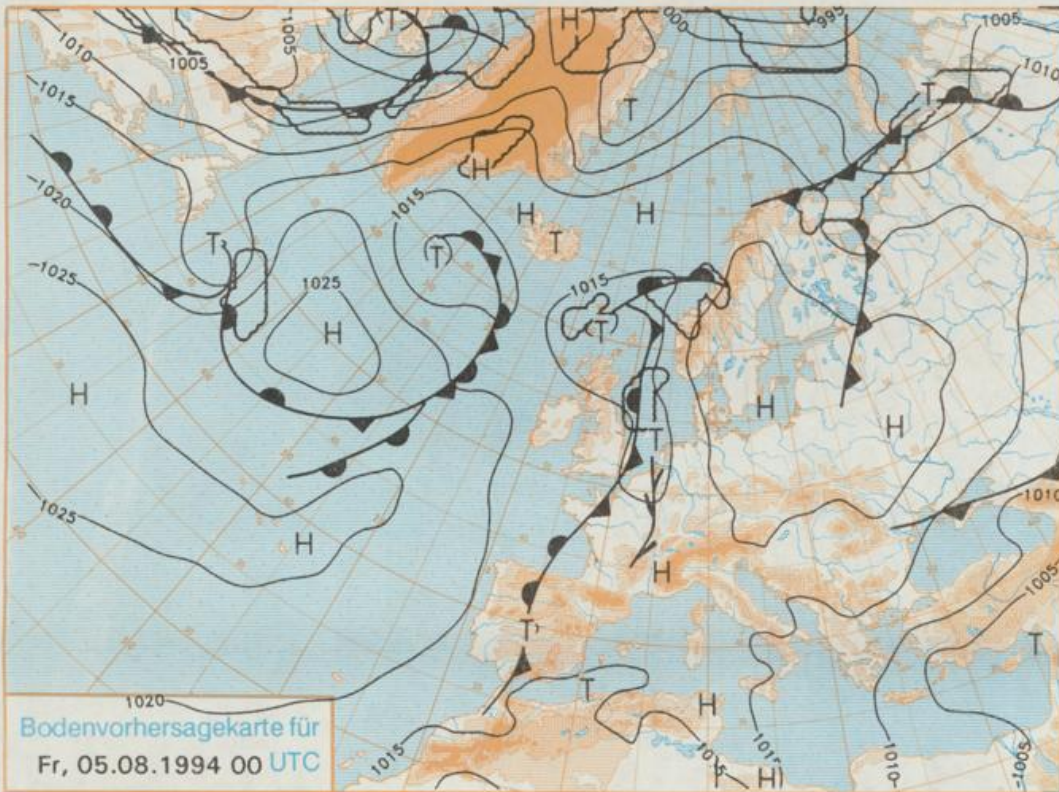
Druck und Verlag: Deutscher Wetterdienst, Zentralamt
Frankfurter Straße 135, 63067 Offenbach am Main
Postanschrift: 63004 (Postfach), Telefon: (069) 80 62-2283
Telex: (069) 4152871, Telefax: (069) 80 62-2484
Postgirokonto Frankfurt: BLZ 500 100 60, KINr. 490 31-606

Schutzgebühr monatlich DM 26,-
einschließlich Versandkosten,
Einzelpreis DM 1,20
zuzüglich Versandkosten

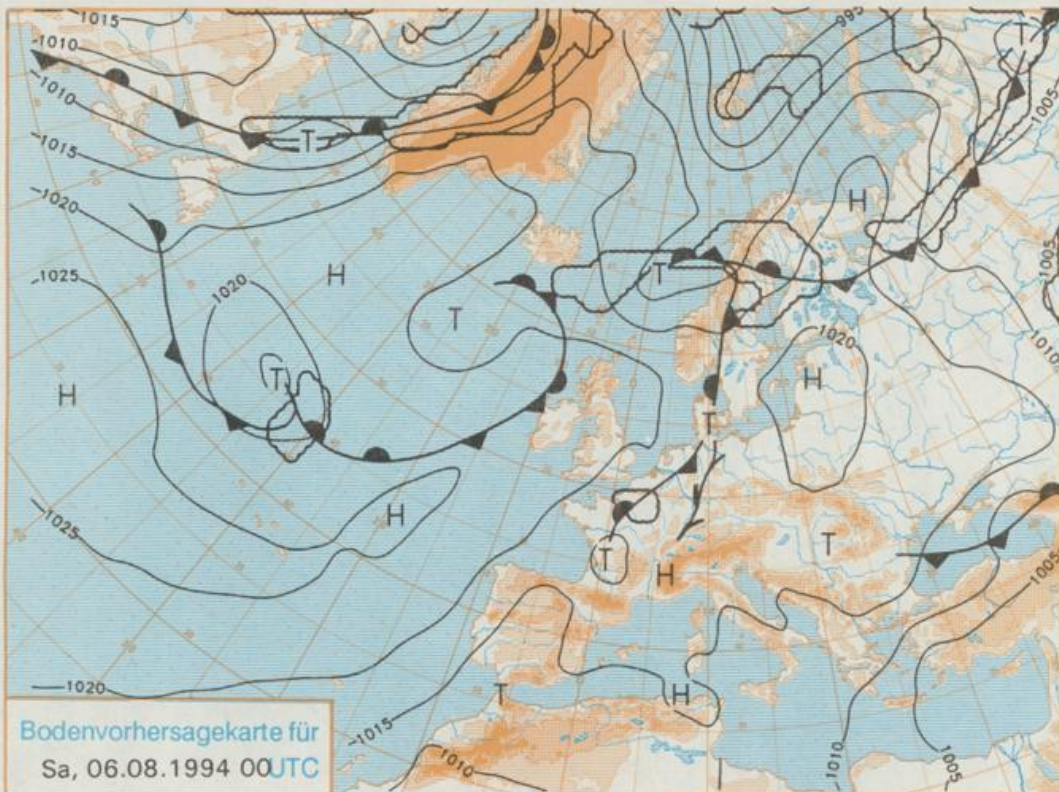
Jahrgang 1994

Mittwoch, den 03. August

Nummer 215



Stereographische Projektion 1 : 60 000 000 60°N



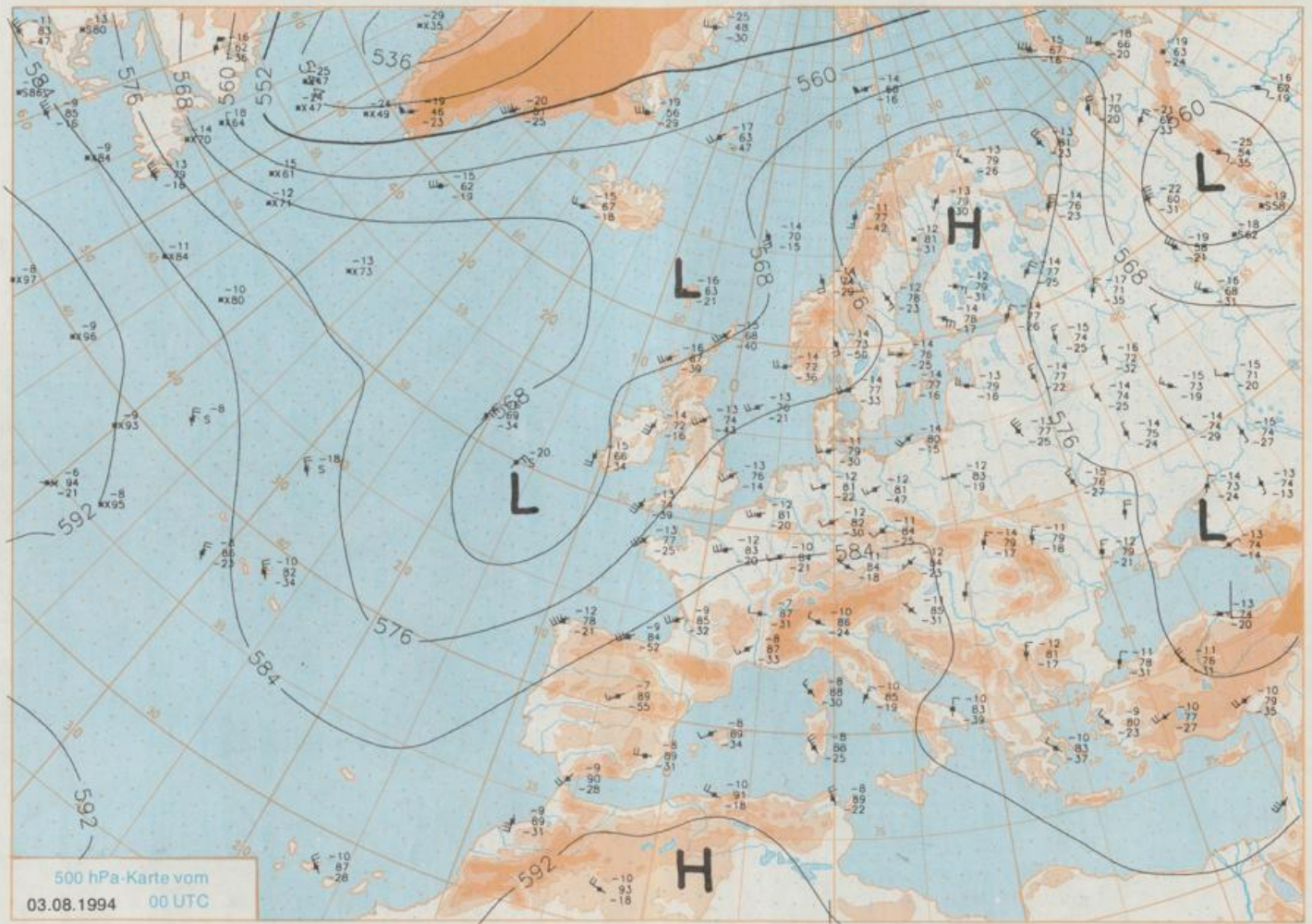
Deutschland-Vorhersage für Freitag, 05.08.1994

Das über dem Ostatlantik und den Britischen Inseln liegende Frontensystem kommt nur geringfügig voran. Damit bleibt in weiten Teilen Deutschlands hoher Luftdruck wetterbestimmend.

Meist sonnig, in den Nachmittagsstunden mitunter leichte Quellbewölkung, aber trocken. Frühtemperaturen um 20 Grad C. Höchsttemperaturen 30 bis 35, am Oberrhein und im Osten bis 37 Grad C. Schwacher Wind aus Süd bis Südost.

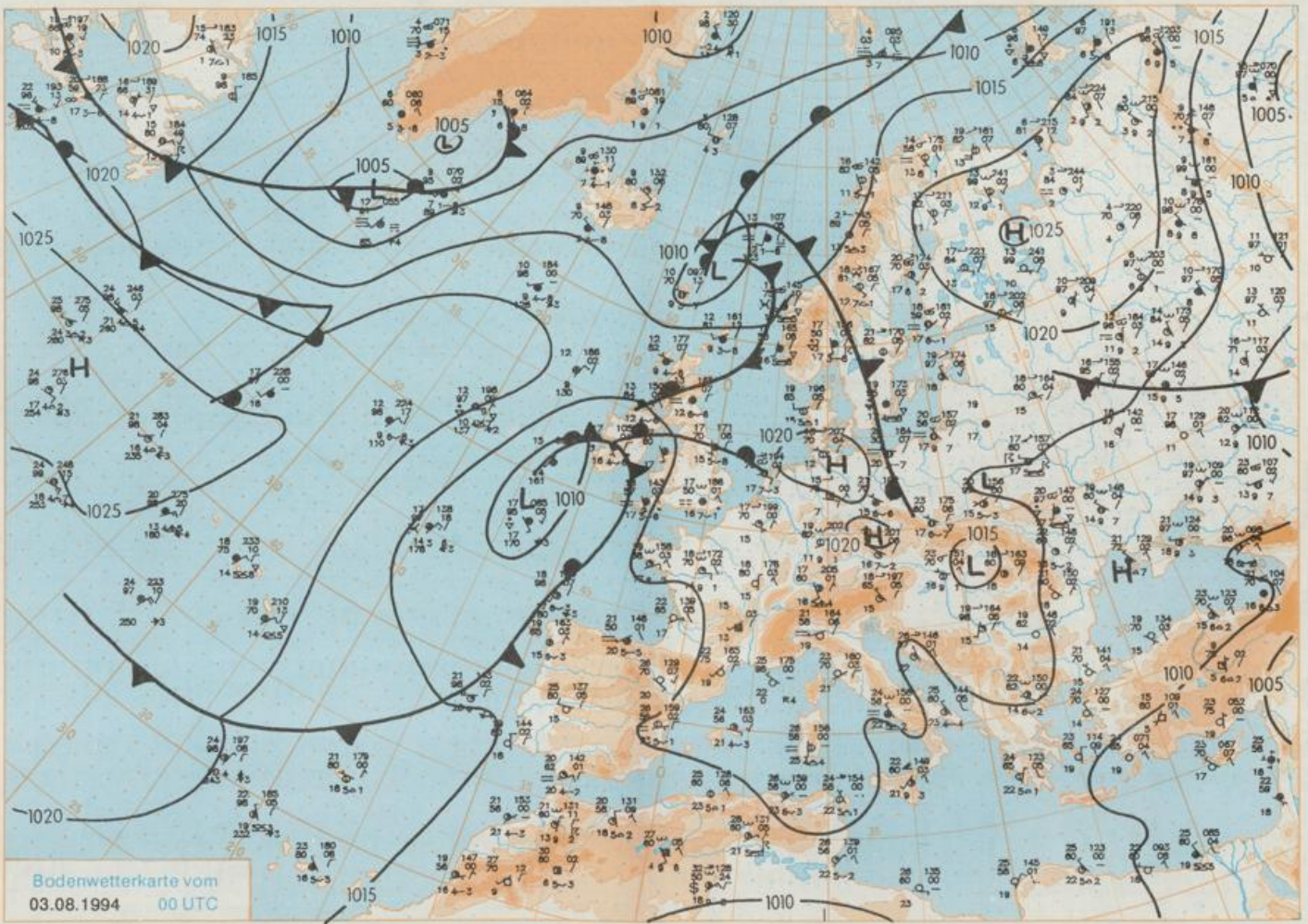
Weitere Aussichten für Samstag, 06.08.1994

Keine durchgreifende Änderung.



500 hPa-Karte vom
03.08.1994 00 UTC

Stereographische Projektion 1 : 30 000 000 60°N



Stereographische Projektion 1 : 30 000 000 60°N

Wettermeldungen von Mitteleuropa, dem 3. August 1994 06 UTC

| Station | Bar.- höhe (m) | Luftdr. red.NN (hPa) | Wetter | Wind km/h | Temperaturen (Grad C) | | | | | | | Sonne Vort. Std. | RR 24h mm | Schnee höhe cm | Extremwerte der Lufttemperatur in der Dekade vom 1.08. bis 10.08. | | | | |
|--------------------|----------------------|----------------------------|-------------|--------------|-----------------------|---------------|-----------|--------|--------|------|------|------------------------|-----------------|----------------------|--|------|------------|------|------------|
| | | | | | Luft | | Taufpunkt | | Vortag | | | | | | in der Dekade vom 1.08. bis 10.08. | | | | |
| | | | | | 2 m | Tau- punkt | Max | Mittel | Min | 2 m | 5 cm | | | | seit | Tmax | Datum | Tmin | Datum |
| Helgoland | 8 | 1021.6 | stark bew. | N | 2 | 18.5 | 16.6 | 21.4 | 19.2 | 17.1 | 12 | 13.5 | | | 1952 | 28.1 | 10.08.1975 | 11.0 | 2.08.1964 |
| List / Sylt | 29 | 1021.4 | leicht bew. | WSW | 5 | 18.3 | 14.6 | 23.2 | 19.7 | 16.5 | 14 | 11.3 | | | 1937 | 32.5 | 10.08.1975 | 9.8 | 7.08.1987 |
| Leck | 13 | 1022.2 | leicht bew. | ESE | 2 | 14.1 | 12.6 | 22.6 | 18.0 | 9.8 | 7 | 11.5 | | | 1974 | 33.9 | 10.08.1975 | 5.1 | 3.08.1981 |
| Husum | 37 | 1021.9 | leicht bew. | SE | 4 | 15.7 | 14.3 | 23.2 | 18.8 | 13.0 | 11 | 12.2 | | | | | | | |
| Schleswig | 48 | 1022.2 | leicht bew. | W | 4 | 15.7 | 14.3 | 24.3 | 19.2 | 12.7 | 10 | 11.3 | | | 1947 | 32.3 | 1.08.1948 | 6.4 | 10.08.1965 |
| Kiel | 31 | 1022.0 | leicht bew. | W | 2 | 17.1 | 13.8 | 24.8 | 19.5 | 12.3 | 10 | 12.0 | | | 1940 | 35.0 | 9.08.1992 | 6.3 | 2.08.1981 |
| Arkona | 42 | 1020.8 | leicht bew. | W | 18 | 19.9 | 16.1 | 23.1 | 21.0 | 18.4 | 18 | 4.4 | 0.1 | | 1951 | 31.1 | 1.08.1983 | 8.5 | 7.08.1987 |
| Norderney | 16 | 1021.3 | wolkig | E | 9 | 17.6 | 14.5 | 22.8 | 19.9 | 16.8 | 15 | 12.6 | | | 1947 | 32.4 | 9.08.1992 | 9.6 | 7.08.1987 |
| Bremerhaven | 11 | 1021.4 | wolkig | ESE | 11 | 17.9 | 13.1 | 25.0 | 21.0 | 17.1 | 14 | 12.6 | | | 1949 | 35.8 | 9.08.1992 | 8.5 | 9.08.1962 |
| Cuxhaven | 12 | 1021.9 | leicht bew. | SSE | 11 | 17.7 | 14.1 | 24.2 | 20.3 | 16.2 | 12 | 13.1 | | | 1946 | 36.3 | 9.08.1992 | 8.5 | 5.08.1962 |
| Hamburg/Flugh. | 16 | 1021.7 | leicht bew. | ESE | 5 | 18.2 | 13.8 | 26.7 | 21.4 | 14.9 | 12 | 12.4 | | | 1891 | 37.3 | 9.08.1992 | 5.3 | 10.08.1965 |
| Lübeck | 15 | 1021.7 | leicht bew. | still | | 14.8 | 13.8 | 27.0 | 21.0 | 12.7 | 9 | 11.3 | | | 1890 | 38.0 | 9.08.1992 | 6.1 | 7.08.1990 |
| Boltenhagen | 17 | 1022.1 | wolkenlos | WSW | 5 | 16.0 | 14.3 | 27.0 | 21.9 | 13.9 | 13 | 9.4 | | | 1951 | 36.6 | 9.08.1992 | 5.9 | 10.08.1965 |
| Schwerin | 68 | 1021.8 | leicht bew. | still | | 17.5 | 15.9 | 26.8 | 21.3 | 15.4 | 12 | 7.3 | | | 1946 | 36.9 | 9.08.1992 | 4.9 | 7.08.1987 |
| Warnemünde | 10 | 1021.9 | leicht bew. | SW | 4 | 18.6 | 14.6 | 24.0 | 21.6 | 15.4 | 15 | 8.7 | | | 1951 | 36.9 | 9.08.1992 | 7.1 | 7.08.1987 |
| Teterow | 50 | 1021.2 | leicht bew. | W | 4 | 17.5 | 15.6 | 26.8 | 21.6 | 14.4 | 11 | 5.5 | | | 1947 | 38.7 | 9.08.1992 | 6.7 | 7.08.1987 |
| Barth | 7 | 1021.4 | leicht bew. | SW | 5 | 16.5 | 14.7 | 25.7 | 21.6 | 13.5 | 12 | 8.3 | | | | | | | |
| Greifswald | 6 | 1021.2 | leicht bew. | W | 8 | 17.7 | 14.5 | 26.9 | 22.5 | 14.4 | 11 | 7.7 | | | 1951 | 36.2 | 10.08.1992 | 6.5 | 2.08.1976 |
| Uecker münde | 7 | 1021.3 | leicht bew. | W | 5 | 17.4 | 14.8 | 27.9 | 23.4 | 14.8 | 12 | 8.3 | | | 1951 | 35.8 | 4.08.1963 | 6.5 | 1.08.1965 |
| Emden | 12 | 1020.9 | stark bew. | ESE | 15 | 18.0 | 14.1 | 24.5 | 19.7 | 15.4 | 12 | 12.7 | | | 1947 | 33.1 | 4.08.1990 | 4.4 | 10.08.1965 |
| Oldenburg | 20 | 1021.1 | leicht bew. | E | 8 | 18.6 | 15.1 | 27.6 | 21.4 | 15.2 | 13 | 11.9 | | | | | | | |
| Bremen/Flugh. | 5 | 1021.1 | leicht bew. | E | 13 | 18.3 | 13.4 | 27.3 | 21.3 | 15.4 | 12 | 11.3 | | | 1890 | 37.6 | 9.08.1992 | 4.7 | 7.08.1987 |
| Soltau | 78 | 1021.7 | leicht bew. | E | 5 | 17.4 | 14.0 | 27.2 | 20.6 | 13.7 | 13 | 12.1 | | | 1947 | 38.0 | 9.08.1992 | 5.6 | 10.08.1956 |
| Boizenburg | 46 | 1022.4 | leicht bew. | SSE | 4 | 17.1 | 15.3 | 27.6 | 20.9 | 14.9 | 14 | 12.2 | | | 1951 | 37.3 | 9.08.1992 | 6.4 | 10.08.1965 |
| Lüchow | 18 | 1022.0 | leicht bew. | N | 4 | 15.0 | 14.6 | 28.0 | 20.6 | 12.8 | 12 | 7.9 | | | 1955 | 37.6 | 9.08.1992 | 5.2 | 5.08.1957 |
| Seehausen/Altm. | 23 | 1022.2 | leicht bew. | still | | 15.3 | 15.0 | 27.3 | 20.4 | 12.0 | 12 | 6.6 | | | | | | | |
| Marnitz | 85 | 1021.4 | leicht bew. | N | 2 | 17.5 | 14.7 | 26.2 | 20.7 | 14.0 | 10 | X | | | | | | | |
| Neuruppin | 39 | 1022.1 | leicht bew. | still | | 16.4 | 14.3 | 27.0 | 22.4 | 14.6 | 13 | 3.1 | 0.0 | | | | | | |
| Neubrandenburg | 80 | 1021.7 | leicht bew. | W | 8 | 17.4 | 14.4 | 27.4 | 22.6 | 14.6 | 13 | 6.9 | | | | | | | |
| Angermünde | 55 | 1021.2 | leicht bew. | NW | 9 | 18.8 | 14.4 | 29.2 | 24.2 | 14.1 | 10 | 7.6 | | | 1951 | 37.6 | 9.08.1992 | 6.0 | 7.08.1987 |
| Lingen | 26 | 1019.5 | leicht bew. | E | 5 | 16.6 | 14.4 | 25.9 | 20.7 | 16.0 | 15 | 10.0 | | | 1951 | 33.8 | 4.08.1990 | 6.5 | 8.08.1953 |
| Münst.-Osn./Flugh. | 53 | 1020.1 | leicht bew. | W | 2 | 15.6 | 13.6 | 26.5 | 20.9 | 13.8 | 12 | 10.4 | | | | | | | |
| Osnabrück | 97 | 1020.6 | leicht bew. | E | 8 | 17.0 | 13.5 | 26.7 | 21.9 | 15.5 | 13 | 10.5 | | | 1952 | 35.3 | 4.08.1990 | 7.1 | 9.08.1965 |
| Diepholz | 43 | 1020.8 | leicht bew. | SE | 4 | 16.3 | 14.2 | 27.4 | 21.6 | 13.1 | 9 | 10.0 | | | 1952 | 35.8 | 9.08.1992 | 4.5 | 9.08.1953 |
| Bad Salzuflen | 139 | 1020.4 | leicht bew. | still | | 15.3 | 12.6 | 26.9 | 21.2 | 13.7 | 13 | 9.6 | | | 1935 | 36.5 | 9.08.1992 | 5.1 | 4.08.1935 |
| Hannover/Flugh. | 59 | 1020.7 | leicht bew. | E | 9 | 15.6 | 12.1 | 27.1 | 21.4 | 14.3 | 12 | 11.9 | | | 1936 | 37.4 | 9.08.1992 | 5.6 | 2.08.1947 |
| Braunschweig | 88 | 1021.4 | wolkig | ESE | 2 | 17.5 | 13.6 | 26.8 | 21.3 | 13.9 | 10 | 12.1 | | | 1891 | 38.2 | 9.08.1992 | 5.9 | 3.08.1902 |
| Gardelegen | 48 | 1021.5 | leicht bew. | still | | 14.3 | 14.0 | 27.8 | 20.4 | 11.5 | 11 | 7.7 | | | | | | | |
| Magdeburg | 85 | 1021.7 | leicht bew. | still | | 18.9 | 15.2 | 28.1 | 20.8 | 14.6 | 13 | 7.9 | | | 1947 | 37.9 | 9.08.1992 | 4.5 | 7.08.1987 |
| Potsdam | 100 | 1021.8 | leicht bew. | still | | 17.6 | 13.4 | 27.3 | 21.9 | 16.3 | 14 | 4.7 | 4 | | 1893 | 38.6 | 9.08.1992 | 5.4 | 7.08.1987 |
| Berlin-Temp. | 49 | 1021.4 | leicht bew. | NE | 5 | 21.6 | 11.4 | 27.4 | 23.6 | 18.3 | 13 | 3.7 | 0.0 | | 1876 | 37.1 | 9.08.1992 | 6.8 | 6.08.1886 |
| Lindenber | 104 | 1021.1 | leicht bew. | NNE | 4 | 19.6 | 12.1 | 26.2 | 23.3 | 17.5 | 15 | 4.1 | | | 1947 | 38.5 | 9.08.1992 | 5.6 | 7.08.1987 |
| Manschnow | 16 | 1021.1 | leicht bew. | NNW | 5 | 18.7 | 14.0 | 29.1 | 25.7 | 15.3 | 12 | 8.4 | | | | | | | |
| Düsseldorf/Flugh. | 41 | 1020.0 | leicht bew. | ENE | 2 | 16.8 | 13.6 | 27.7 | 21.4 | 14.2 | 12 | 9.3 | | | 1969 | 35.8 | 3.08.1986 | 7.3 | 6.08.1987 |
| Bocholt | 24 | 1019.7 | leicht bew. | E | 5 | 15.5 | 13.7 | 27.4 | 20.7 | 13.6 | 12 | 9.4 | | | 1947 | 35.5 | 4.08.1990 | 6.3 | 8.08.1953 |
| Essen | 161 | 1019.8 | leicht bew. | NE | 2 | 18.9 | 12.5 | 26.7 | 22.0 | 17.3 | 13 | 9.2 | | | 1935 | 34.3 | 4.08.1990 | 6.8 | 6.08.1987 |
| Luedenscheid | 392 | 1020.1 | leicht bew. | ENE | 4 | 15.5 | 11.6 | 26.3 | 20.8 | 14.3 | 12 | 9.9 | | | | | | | |
| Kahler Asten | 859 | - | wolkig | SSW | 8 | 17.3 | 10.3 | 22.5 | 17.3 | 14.3 | 9 | 10.8 | | | 1955 | 30.2 | 9.08.1992 | 3.4 | 1.08.1965 |
| Bad Lipsprunge | 156 | 1019.8 | leicht bew. | ESE | 8 | 21.6 | 11.6 | 27.0 | 20.9 | 16.7 | 12 | 9.5 | | | 1951 | 36.2 | 9.08.1992 | 4.8 | 7.08.1987 |
| Kassel | 233 | 1020.7 | leicht bew. | N | 2 | 18.3 | 13.6 | 26.8 | 22.4 | 16.0 | 12 | 9.2 | | | 1951 | 35.2 | 3.08.1963 | 4.4 | 7.08.1987 |
| Göttingen | 171 | 1021.4 | leicht bew. | still | | 15.6 | 13.8 | 27.1 | 20.4 | 12.8 | 12 | 9.1 | | | 1947 | 37.9 | 9.08.1992 | 3.6 | 9.08.1953 |
| Leinefelde | 356 | 1020.7 | leicht bew. | still | | 18.2 | 12.5 | 26.6 | 20.6 | 15.7 | 12 | 10.1 | | | 1957 | 34.9 | 9.08.1992 | 3.9 | 7.08.1987 |
| Braunlage | 610 | 1020.9 | leicht bew. | NNE | 5 | 17.4 | 10.8 | 24.6 | 17.8 | 12.8 | 10 | 7.4 | | | 1936 | 32.8 | 9.08.1992 | 3.6 | 7.08.1967 |
| Brocken | 1153 | - | leicht bew. | S | 15 | 14.9 | 11.2 | 19.1 | 15.2 | 13.8 | 7 | 9.8 | | | 1951 | 27.9 | 9.08.1992 | 1.0 | 6.08.1987 |
| Artern | 166 | 1021.5 | leicht bew. | still | | 17.0 | 14.6 | 29.2 | 22.0 | 14.8 | 14 | 4.8 | | | 1954 | 37.4 | 9.08.1992 | 4.2 | 7.08.1987 |
| Leipzig/Flugh. | 149 | 1021.5 | leicht bew. | E | 8 | 19.5 | 16.2 | 25.7 | 22.4 | 18.6 | 17 | 6.4 | | | 1951 | 37.0 | 9.08.1992 | 6.1 | 7.08.1987 |
| Wittenberg | 106 | 1021.4 | leicht bew. | E | 8 | 20.7 | 13.5 | 27.5 | 21.3 | 17.4 | 15 | 5.4 | | | 1951 | 38.5 | 9.08.1992 | 5.8 | 7.08.1987 |
| Oschatz | 152 | 1020.9 | leicht bew. | N | 4 | 17.7 | 16.5 | 27.1 | 21.0 | 14.8 | 13 | 5.5 | 0.0 | | | | | | |
| Dresden/Flugh. | 230 | 1020.9 | leicht bew. | still | | 18.7 | 15.6 | 25.0 | 21.9 | 17.4 | 15 | 3.8 | 1 | | 1917 | 36.2 | 9.08.1992 | 6.8 | 7.08.1987 |
| Doberlug-Kir. | 100 | 1021.4 | leicht bew. | ENE | 4 | 16.9 | 16.4 | 26.0 | 20.5 | 12.9 | 10 | 2.4 | 0.0 | | 1951 | 38.5 | 9.08.1992 | 5.0 | 7.08.1987 |
| Cottbus | 70 | 1021.5 | leicht bew. | ENE | 4 | 19.4 | 13.8 | 26.5 | 22.6 | 15.5 | 13 | 4.4 | | | 1951 | 38.4 | 9.08.1992 | 5.8 | 7.08.1987 |
| Görlitz | 238 | 1020.6 | wolkig | NE | 8 | 20.7 | 15.1 | 26.6 | 22.0 | 18.1 | 17 | 8.6 | | | 1951 | 35.2 | 9.08.1992 | 4.3 | 7.08.1987 |
| Aachen | 205 | 1019.1 | leicht bew. | SSW | 5 | 16.9 | 12.8 | 28.0 | 21.8 | 15.9 | 14 | 10.6 | | | 1891 | 35.4 | 10.08.1911 | 7.3 | 3.08.1908 |
| Nürnberg | 629 | 1019.1 | leicht bew. | SE | 8 | 20.6 | 11.0 | 25.0 | 20.5 | 18.2 | 13 | 11.9 | | | 1947 | 32.0 | 8.08.1992 | 5.0 | 6.08.1987 |
| Köln-Bonn/Flugh. | 100 | 1019.9 | leicht bew. | SSE | 4 | 14.7 | 12.7 | 27.7 | 20.7 | 12.9 | 12 | 11.5 | | | 1958 | 36.4 | 4.08.1990 | 5.0 | 6.08.1987 |
| Bendorf | 129 | 1020.5 | leicht bew. | still | | 16.3 | 16.0 | 29.1 | 21.4 | 15.0 | 14 | 11.1 | | | 1951 | 35.0 | 9.08.1992 | 7.0 | 6.08.1967 |
| Bad Marienberg | 555 | 1019.4 | leicht bew. | E | 8 | 20.0 | 9.3 | 25.7 | 20.4 | 18.2 | 14 | 12.9 | | | 1961 | 32.0 | 4.08.1990 | 5.4 | 7.08.1987 |
| Gießen | 195 | 1020.5 | wolkenlos | NNW | 5 | 16.5 | 12.8 | 29.1 | 23.2 | 15.8 | 13 | 12.3 | | | 1939 | 35.4 | 9.08.1992 | 5.0 | 1.08.1965 |
| Bad Hersfeld | 225 | 1020.3 | leicht bew. | NNE | 2 | 15.2 | 12.1 | 28.3 | 21.8 | 13.9 | 13 | 11.1 | | | 1949 | 36.0 | 9.08.1992 | 4.2 | 5.08.1949 |
| Wasserkuppe | 925 | - | leicht bew. | ESE | 24 | 17.4 | 10.8 | 23.5 | 19.2 | 16.2 | 12 | 12.6 | | | 1936 | 31.3 | 9.08.1992 | 3.4 | 6.08.1987 |
| Meiningen | 453 | 1020.6 | leicht bew. | still | | 18.9 | 13.8 | 26.8 | 22.1 | 15.8 | 12 | 10.0 | | | 1979 | 33.6 | 9.08.1992 | 2.4 | 7.08.1987 |
| Schmücke | 948 | - | leicht bew. | E | 13 | 17.1 | 11.5 | 22.3 | 17.6</ | | | | | | | | | | |