

Wetterkarte

ISSN 0936-5818

D 7311 A

Amtsblatt des Deutschen Wetterdienstes

Erscheint täglich
Nur Postbezug

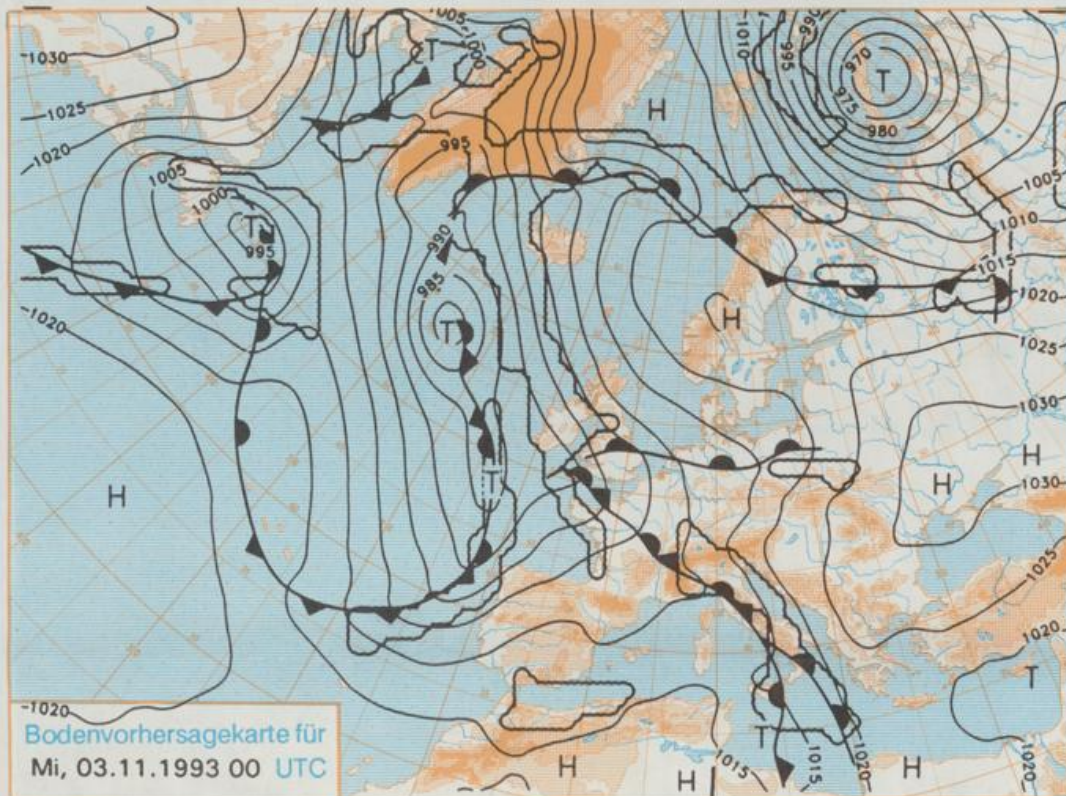
Druck und Verlag: Deutscher Wetterdienst, Zentralamt
Frankfurter Straße 135, 63067 Offenbach am Main
Postanschrift: 63004 (Postfach), Telefon: (069) 80 62-2263
Telex: (069) 4152871, Telefax: (069) 80 62-2484
Postgirokonto Frankfurt: BLZ 500 100 60, KfNr. 490 31-606

Schutzgebühr monatlich DM 21,-
einschließlich Versandkosten,
Einzelpreis DM 1,-
zuzüglich Versandkosten

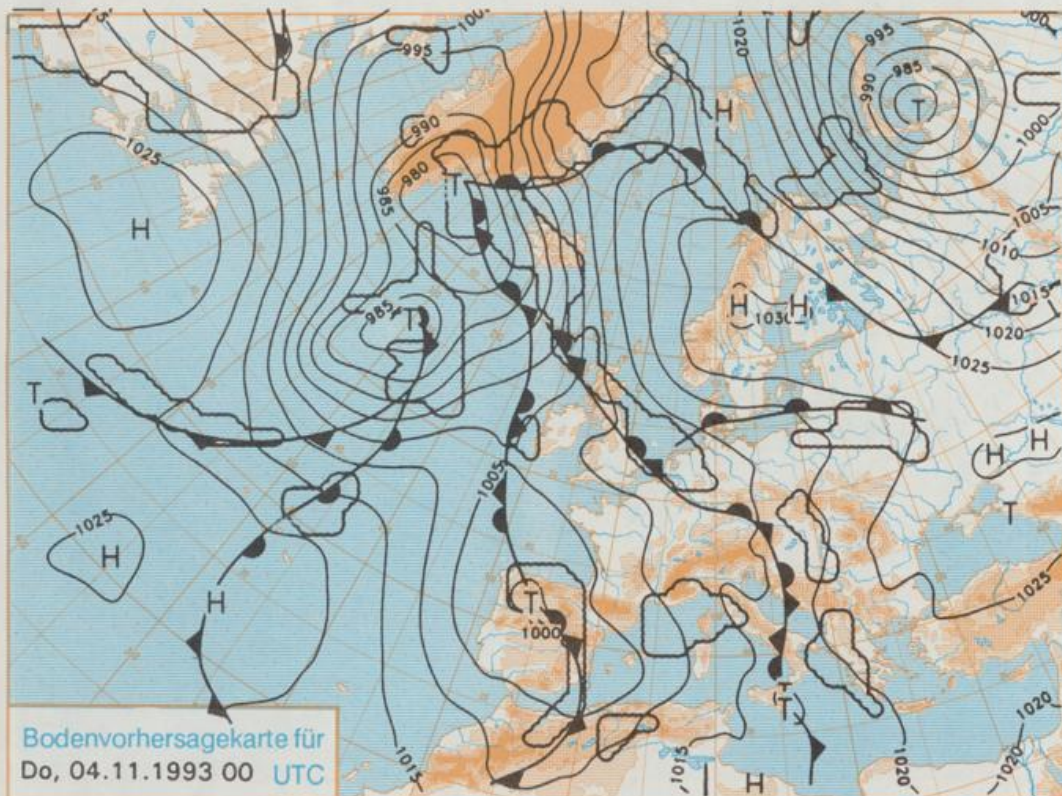
Jahrgang 1993

Montag, den 01. November

Nummer 305



Stereographische Projektion 1 : 60 000 000 60°N



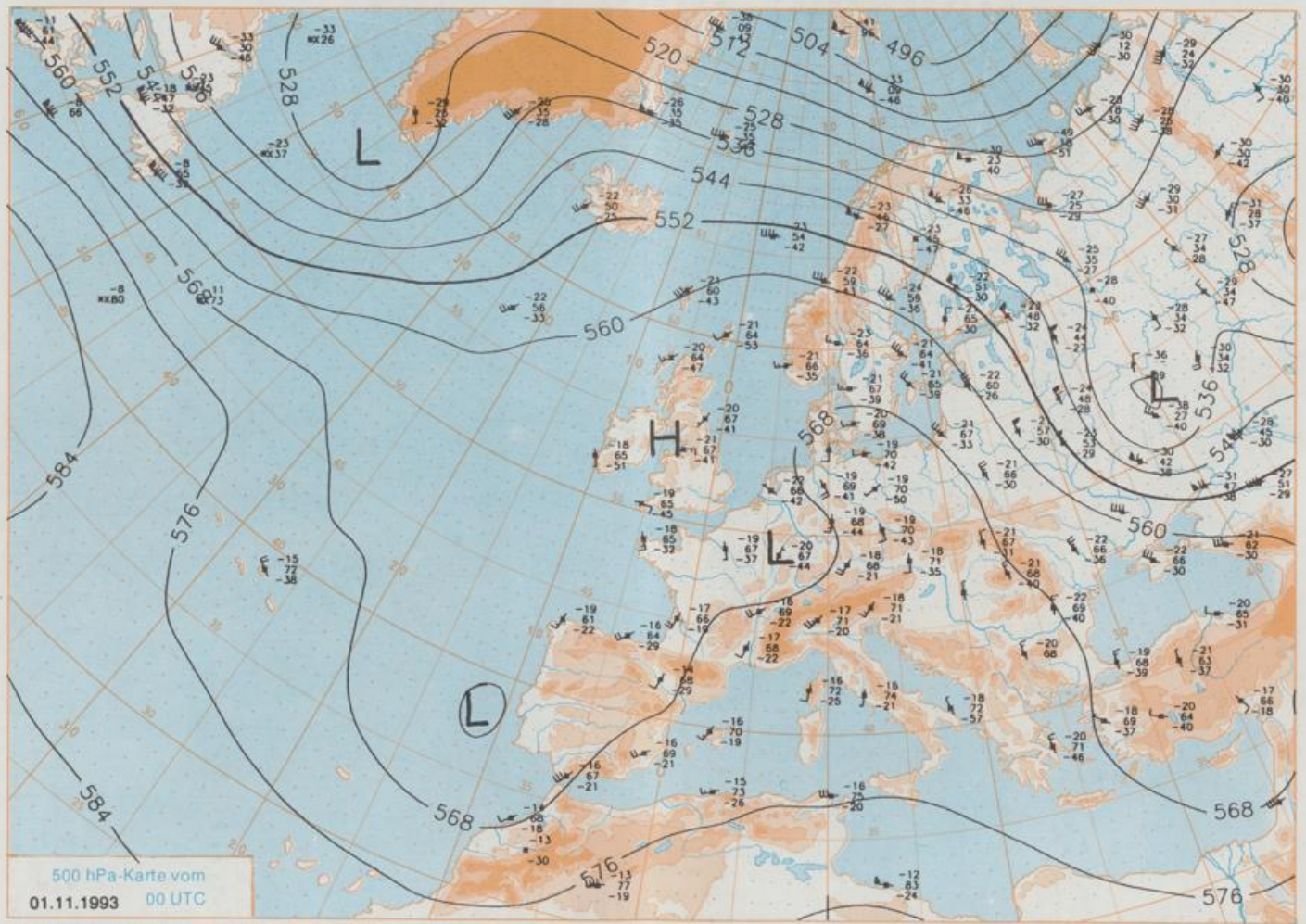
Deutschland-Vorhersage für Mittwoch 03.11.1993

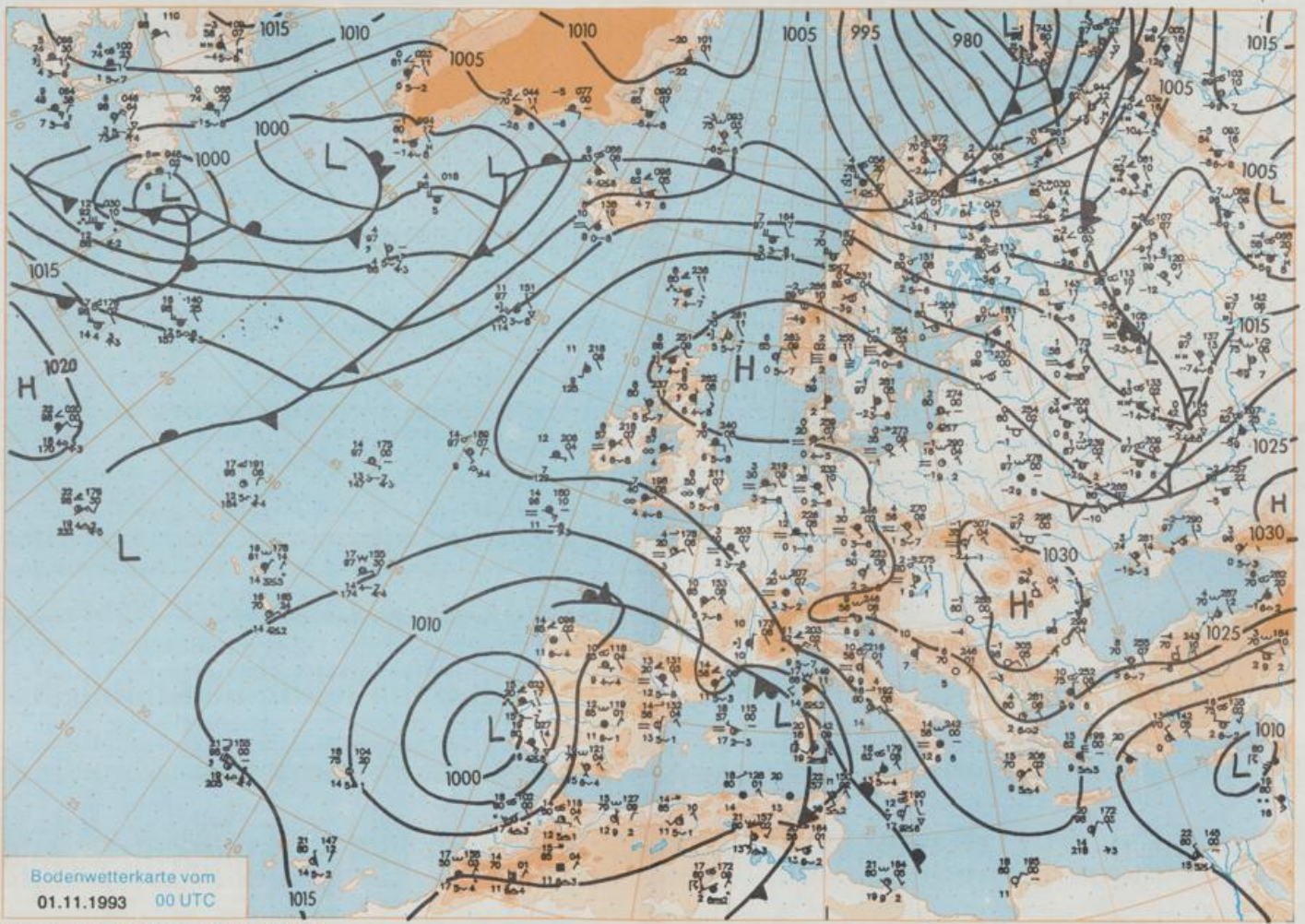
Die am Montag um 00 UTC von der Biskaya über Sardinien bis nach Tunesien sich erstreckende Front kommt langsam nordwärts voran und hat am Mittwoch abend Süddeutschland erreicht. Sie führt in der Höhe etwas kühlere, am Boden verhältnismäßig milde Meeresluft nach Mitteleuropa und beendet die spätherbstliche Hochdrucklage.

Im Nordosten nach Frühnebel noch sonnig und trocken. Im übrigen Deutschland wolkgig bis bedeckt, aber nur vereinzelt Regen. Tiefsttemperaturen im Norden und Osten um den Gefrierpunkt, sonst 3 bis 7 Grad C. Höchsttemperaturen 9 bis 14 Grd C. Schwacher bis mäßiger Wind um Ost.

Weitere Aussichten für Donnerstag, 04.11.1993

Wolkgig mit Aufheiterungen,
niederschlagsfrei, mild.





Stereographische Projektion 1:30 000 000 60°N

Wettermeldungen von Montag, dem 1. November 1993 06 UTC

Station	Ber.-höhe (m)	Luftdr. red.NN (hPa)	Wetter	Wind	Deutschland						Sonne Vort. Std.	RR 24h mm	Schnee höhe cm	Extremwerte der Lufttemperatur in der Dekade vom 1.11. bis 10.11. Datum				
					km/h	Luft		Temperaturen (Grad C)		Nacht 2 m				5 cm	Tmax	Datum	Tmin	Datum
						2 m	Tau-punkt	Max Vortag	Mittel Min									
Helgoland	8	1022.4	leicht bew.	E	24	6.3	4.8	7.5	6.6	6.2	4	7.4		1952	15.5	2.11.1968	0.2	3.11.1980
Liet / Sylt	29	1023.5	stark bew.	NE	13	4.9	3.8	6.0	4.6	4.2	2			1937	14.8	2.11.1968	-3.0	2.11.1955
Schließewig	48	1023.6	gef. Nebel	NE	8	-1.0	-1.0	6.8	3.7	-1.0	-4	3.5		1947	17.8	2.11.1968	-5.3	9.11.1948
Kiel	31	1023.5	wolkenlos	E	5	2.3	1.8	7.8	3.4	-0.5	-4	3.5		1940	19.5	2.11.1968	-4.9	10.11.1981
Arkona	42	1024.6	leicht bew.	SE	18	6.2	3.4	9.0	6.1	6.1	4	6.9		1951	17.8	1.11.1968	-2.4	7.11.1970
Norderney	16	1021.9	Nebel	SE	8	0.3	-0.3	8.9	5.8	0.3	-0	8.1		1947	16.2	2.11.1968	-2.7	2.11.1955
Bremerhaven	11	1022.2	Nebel	ENE	13	-1.1	-1.1	8.0	3.8	-1.1	-1	8.2		1949	18.4	2.11.1968	-4.3	2.11.1966
Cuxhaven	12	1022.7	Nebel	ESE	18	2.8	2.8	8.2	5.5	2.6	2	7.7		1946	18.3	2.11.1968	-3.5	8.11.1970
Hamburg/Flugh.	16	1022.7	wolkenlos	ENE	2	-1.3	-2.2	8.6	3.4	-1.3	-4	8.2		1891	20.2	2.11.1968	-7.0	1.11.1956
Lübeck	15	1023.3	Nebel	still		-3.8	-4.0	9.8	1.7	-3.8	-6	6.4		1890	19.8	1.11.1968	-7.3	10.11.1921
Boitenhagen	17	1022.9	leicht bew.	SSE	13	1.5	0.5	7.5	4.8	1.5	-1	8.0		1951	19.1	1.11.1968	-5.2	3.11.1966
Swamin	87	1022.4	wolkenlos	E	9	0.6	0.4	9.0	3.9	-0.3	-4	7.6		1946	19.1	1.11.1968	-5.7	5.11.1949
Warmmünde	10	1023.9	wolkenlos	SE	9	0.6	0.6	9.4	3.7	0.6	-2	7.7		1951	19.5	1.11.1968	-4.4	2.11.1966
Teterow	50	1023.5	gef. Nebel	E	4	-3.4	-3.8	8.4	2.7	-4.3	-7	8.2		1947	18.6	1.11.1968	-4.9	5.11.1949
Barth	7	1024.2	Nebel	still		0.5	0.5	8.4	2.3	-2.1	-4	8.0						
Greifswald	6	1024.2	wolkenlos	ESE	5	-2.3	-2.6	8.8	1.0	-2.6	-7	7.7		1951	19.6	1.11.1968	-4.4	7.11.1970
Ueckermünde	7	1025.0	wolkenlos	E	4	-2.2	-2.9	6.9	2.1	-2.2	-7	5.6						
Emden	12	1021.3	Nebel	ENE	9	0.8	0.8	6.1	2.1	0.6	-1	2.2		1947	17.6	2.11.1968	-4.8	1.11.1956
Bremen/Flugh.	5	1021.9	Nebel	E	5	0.2	0.2	7.7	1.6	-0.5	-2	5.1		1890	19.4	1.11.1968	-8.8	10.11.1908
Soltau	78	1022.4	gef. Nebel	ESE	9	-0.9	-1.1	8.3	2.2	-1.3	-4	8.4		1947	19.6	1.11.1968	-7.5	3.11.1949
Boizenburg	46	1023.2	wolkenlos	E	8	-1.1	-1.3	8.3	2.8	-1.8	-4	7.2						
Lüchow	18	1022.8	Nebel	still		-3.2	-3.2	8.6	0.8	-4.3	-5	6.7		1955	21.1	1.11.1968	-7.7	1.11.1956
Seehausen/Altm.	23	1023.2	gef. Nebel	still		-4.1	-4.8	8.6	0.1	-4.5	-7	8.1						
Marnitz	87	1023.0	Nebel	still		-4.5	-4.7	9.1	0.8	-4.5	-7	X						
Neuruppin	39	1023.9	wolkenlos	E	8	-0.2	-0.8	8.8	3.5	-0.2	-3	7.7						
Neubrandenburg	80	1024.1	wolkenlos	ESE	9	-2.1	-2.8	9.3	2.2	-2.8	-4	7.4						
Angermünde	55	1024.2	Nebel	still		-3.7	-4.3	8.2	1.4	-4.1	-7	4.9		1951	21.1	1.11.1968	-7.6	1.11.1956
Lingen	26	1020.3	stark bew.	ESE	8	2.1	1.3	4.4	2.6	1.2	-1			1951	18.5	1.11.1968	-7.1	4.11.1980
Münst.-Osn./Flugh.	52	1020.7	stark bew.	E	5	2.1	1.4	6.6	2.9	1.9	2	3.4						
Osnabrück	97	1020.9	bedeckt	E	8	1.6	1.3	3.7	2.0	1.6	2			1952	20.2	1.11.1968	-6.6	4.11.1980
Bad Salzuflen	139	1021.1	bedeckt	SE	8	1.1	0.7	4.7	1.9	1.0	1	1.8		1935	20.7	1.11.1968	-6.0	4.11.1941
Hannover/Flugh.	59	1021.7	Nebel	ESE	11	0.8	0.8	2.9	1.2	0.5	1			1936	20.6	1.11.1968	-8.3	4.11.1980
Braunschweig	88	1022.3	Nebel	E	5	0.5	0.5	3.2	0.9	-0.3	-0			1891	21.5	1.11.1968	-8.5	8.11.1908
Gardelegen	48	1022.9	Nebel	still		-1.1	-1.1	7.1	-0.2	-3.9	-4	4.3						
Magdeburg	84	1022.6	Nebel	E	8	0.4	-0.2	2.1	-0.1	-0.2	0		0.0	1947	20.6	1.11.1968	-8.3	1.11.1956
Potsdam	99	1023.5	wolkenlos	ESE	15	-1.3	-1.6	9.4	2.4	-1.3	-4	7.3		1893	21.5	5.11.1899	-8.3	10.11.1908
Berlin-Temp.	49	1023.8	wolkenlos	E	5	-2.1	-2.7	8.8	2.8	-2.1	-7	8.3		1876	20.5	1.11.1968	-8.6	10.11.1908
Lindenberg	112	1023.8	wolkenlos	E	13	0.6	-0.5	9.2	3.7	0.4	-0	8.7		1947	19.8	1.11.1968	-8.0	1.11.1956
Manschnow	16	1024.1	wolkenlos	E	9	-3.2	-4.3	8.6	1.2	-3.2	-5	7.5						
Düsseldorf/Flugh.	41	1020.4	bedeckt	SE	9	3.3	1.6	3.2	1.7	1.8	2			1969	18.3	10.11.1977	-6.7	4.11.1980
Bocholt	24	1020.6	Sprühregen	E	9	2.4	1.9	2.7	2.4	2.4	2		0.2	1947	19.7	7.11.1955	-7.8	8.11.1980
Essen	161	1020.7	bedeckt	E	4	2.1	1.4	1.7	0.9	0.9	1			1935	19.8	2.11.1968	-5.8	4.11.1980
Kahler Asten	859	-	in Wolken	SSE	17	-3.0	-3.4	9.4	2.7	-3.1	-5	9.2		1955	17.6	7.11.1965	-9.8	3.11.1980
Bad Lippspringe	158	1021.4	bedeckt	E	5	1.6	1.2	7.8	3.8	0.6	-2	8.0		1951	20.1	2.11.1968	-7.2	8.11.1980
Kassel	233	1021.3	stark bew.	SE	5	1.9	0.7	4.3	2.1	1.3	-2	2.0		1951	20.7	1.11.1968	-5.0	5.11.1988
Göttingen	173	1021.4	bedeckt	ESE	5	2.4	0.7	6.3	2.6	1.7	2	5.6		1947	20.6	1.11.1968	-11.0	2.11.1949
Leinefelde	356	1021.3	Nebel	SE	8	0.2	0.2	6.8	1.6	-0.4	-0	3.4		1957	19.7	1.11.1968	-6.4	2.11.1980
Braunlage	610	1022.2	Nebel	S	4	-3.6	-4.0	11.5	4.2	-4.0	-8	8.9		1936	18.8	9.11.1983	-8.6	3.11.1980
Brocken	1153	-	leicht bew.	S	24	6.3	-7.3	7.9	5.8	0.7	-1	9.8		1951	17.0	2.11.1968	-13.0	3.11.1980
Artern	166	1022.3	Sprühregen	SE	4	0.8	0.2	1.4	1.1	0.8	1		0.0	1954	21.8	1.11.1968	-7.6	1.11.1956
Leipzig/Flugh.	141	1022.3	bedeckt	S	5	1.2	1.2	1.9	0.7	0.5	1			1951	21.3	1.11.1968	-8.0	1.11.1956
Wittenberg	106	1022.8	Nebel	still		-2.8	-3.3	9.1	2.4	-3.8	-6	6.8		1951	21.2	1.11.1968	-8.4	1.11.1956
Oschatz	152	1022.5	leicht bew.	still		-4.7	-5.0	5.3	-1.0	-4.7	-7	2.3						
Dresden/Flugh.	230	1021.7	stark bew.	SSE	18	5.4	1.7	9.6	4.6	2.9	-0	8.6		1917	19.1	2.11.1945	-7.7	1.11.1956
Dobertug-Kir.	99	1023.0	wolkenlos	E	13	-1.7	-2.1	11.5	2.1	-1.7	-6	8.4						
Cottbus	69	1023.9	gef. Nebel	E	4	-2.8	-3.5	10.3	2.3	-2.8	-5	8.0		1951	19.8	3.11.1968	-9.0	1.11.1956
Görlitz	238	1023.6	wolkenlos	SE	8	0.3	-1.4	11.8	3.6	0.1	-4	8.9		1951	18.4	3.11.1968	-7.8	1.11.1956
Aachen	205	1019.5	bedeckt	SSE	5	1.7	0.2	7.7	3.6	1.7	1	1.9		1891	21.6	2.11.1984	-6.9	9.11.1908
Nürnberg	629	1020.4	in Wolken	SE	9	-1.7	-1.7	2.2	0.3	-1.8	-1			1947	17.0	7.11.1955	-8.9	3.11.1980
Köln-Bonn/Flugh.	99	1020.3	bedeckt	SSE	11	2.5	0.6	6.2	3.9	2.4	1	0.2		1957	20.2	1.11.1968	-10.1	3.11.1980
Bendorf	132	1020.5	stark bew.	ESE	5	2.6	1.4	6.0	4.3	2.4	2			1951	20.3	2.11.1968	-5.2	2.11.1966
Bad Marienberg	555	1020.3	Nebel	SE	15	-0.3	-0.3	3.3	0.8	-0.4	-0	0.2		1963	17.5	7.11.1966	-7.7	3.11.1980
Gießen	195	1021.2	stark bew.	ESE	8	3.0	0.9	3.7	3.0	3.0	3			1939	19.1	1.11.1968	-6.5	3.11.1949
Bad Hersfeld	225	1021.0	bedeckt	S	4	2.5	1.1	4.0	2.4	1.8	2			1949	17.6	1.11.1968	-9.5	5.11.1949
Wasserkuppe	925	-	wolkig	SSW	15	3.2	-4.1	9.0	2.3	-1.1	-5	9.3		1936	17.1	2.11.1984	-10.3	3.11.1980
Meiningen	453	1022.2	Nebel	SSE	8	-0.9	-1.2	6.8	0.2	-2.1	-2	8.1						
Schmücke	942	-	wolkig	still		4.4	-3.3	10.7	3.9	-1.0	-3	9.5		Re				
Erfurt/Flugh.	323	1021.4	Nebel	ENE	4	0.5	0.3	2.1	1.0	0.4	1			1967	20.8	1.11.1968	-8.5	8.11.1980
Neuhaus a.R.	850	-	wolkig	S														