

Erscheint täglich
Nur Postbezug

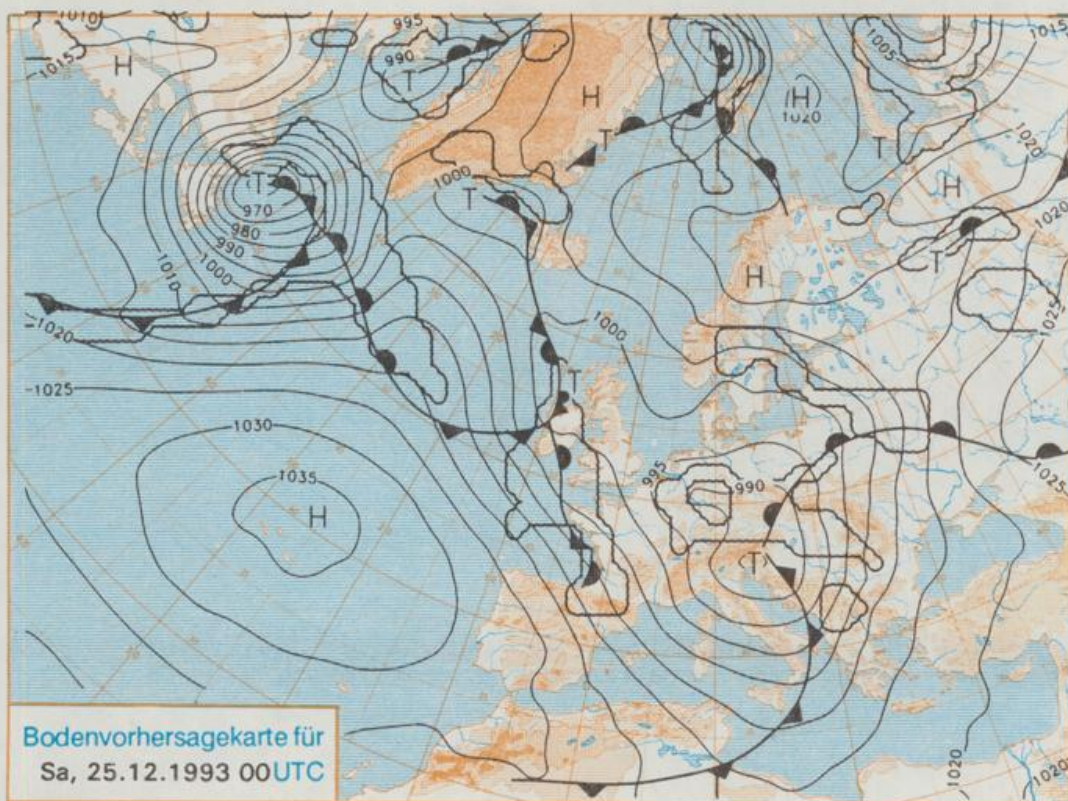
Druck und Verlag: Deutscher Wetterdienst, Zentralamt
Frankfurter Straße 135, 63067 Offenbach am Main
Postanschrift: 63004 (Postfach), Telefon: (069) 80 62-2283
Telex: (069) 4152871, Telefax: (069) 80 62-2484
Postgirokonto Frankfurt: BLZ 500 100 60, KtNr. 490 31-606

Schutzgebühr monatlich DM 21,-
einschließlich Versandkosten,
Einzelpreis DM 1,-
zuzüglich Versandkosten

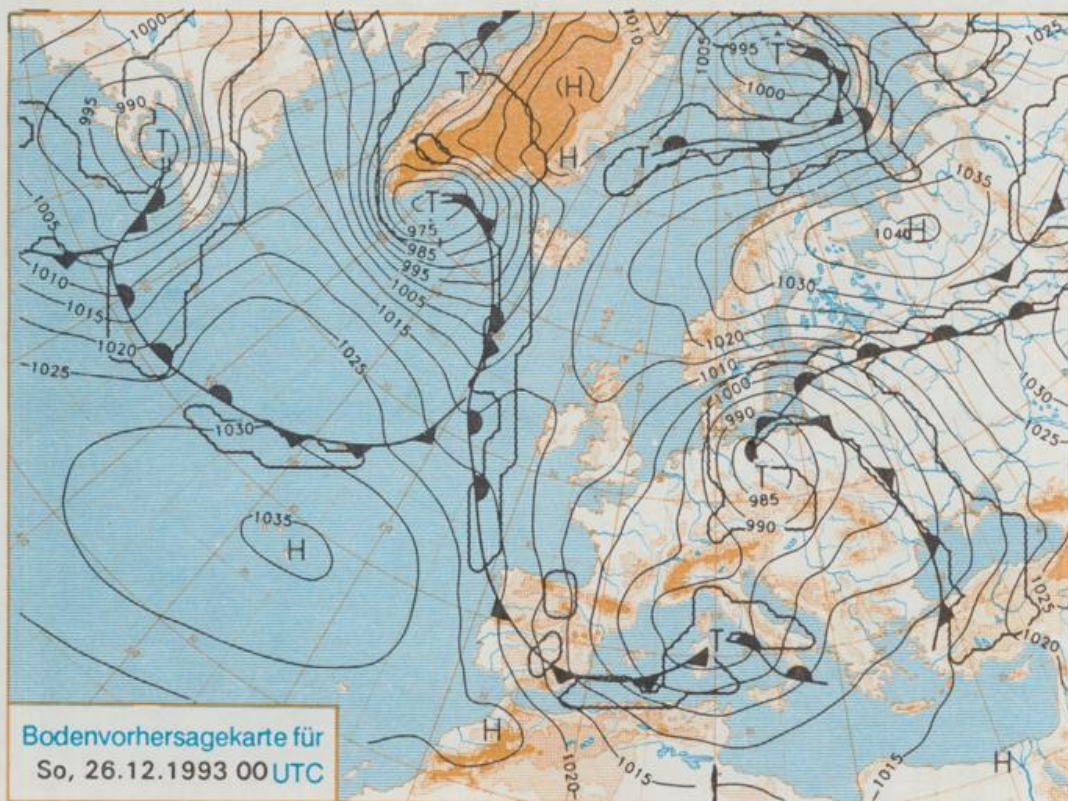
Jahrgang 1993

Donnerstag, den 23. Dezember

Nummer 357



Stereographische Projektion 1 : 60 000 000 60°N



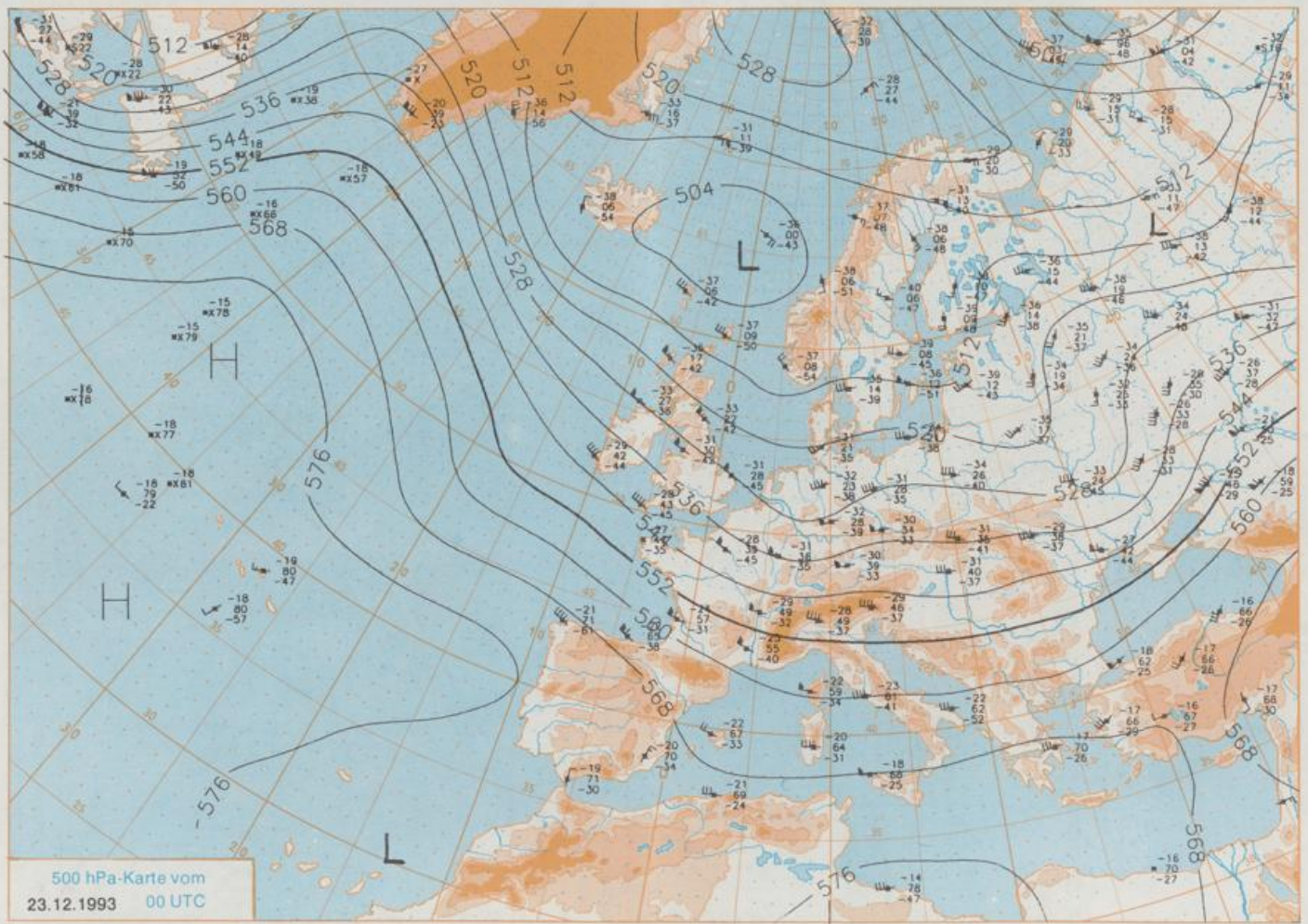
Deutschland-Vorhersage für Samstag, 25.12.1993

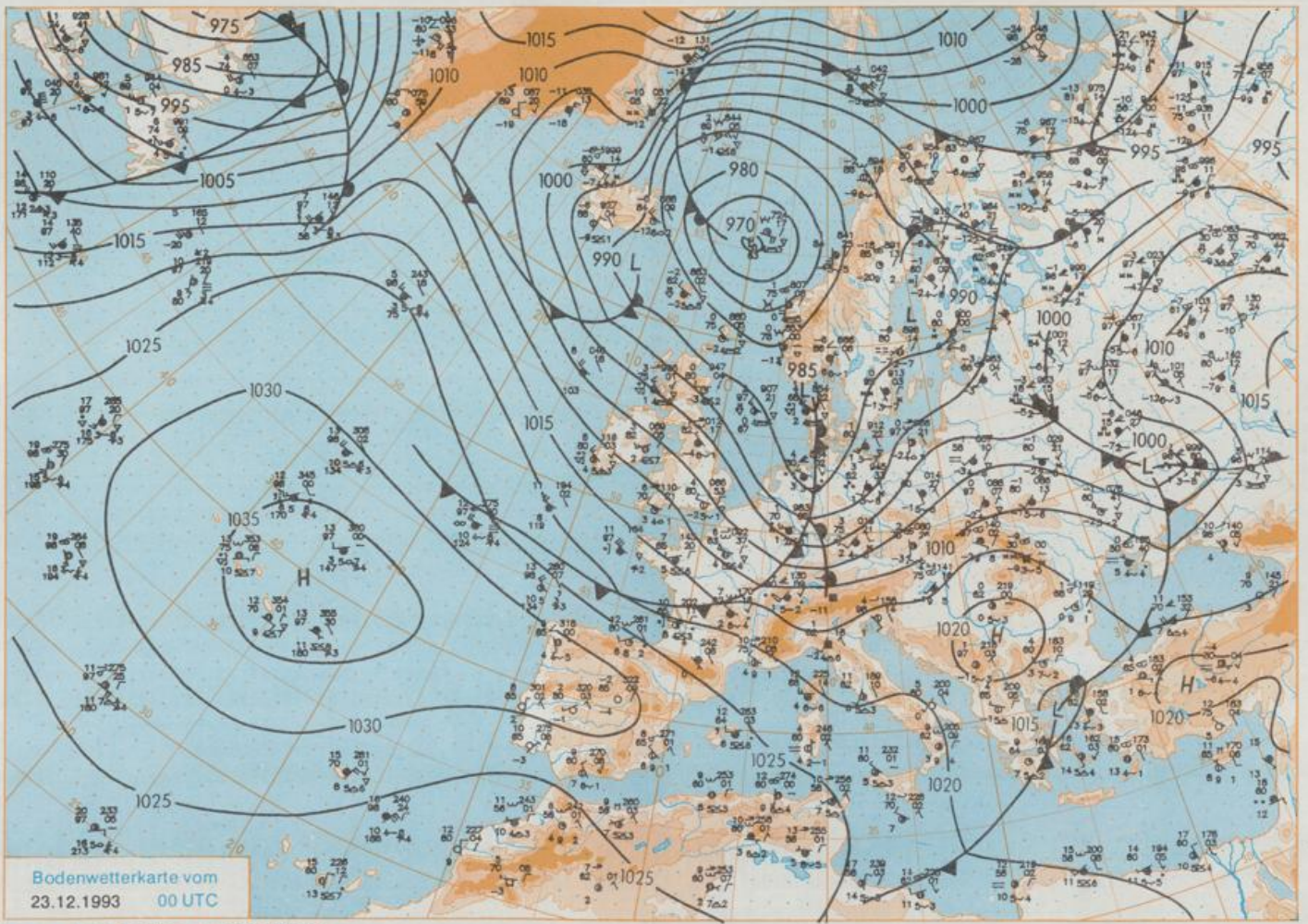
Am Rande eines Zentraltiefs über Jan Mayen werden wiederholt Randtiefs von Island nach Mitteleuropa geführt. Das am Donnerstag 00 UTC südlich von Island liegende Tief verstärkt sich auf seinem Weg zur Adria. Es dehnt sich bis zum 1. Weihnachtsfeiertag bis nach Polen aus. An seiner Westflanke wird zunehmend kalte Meeresluft nach Deutschland gelenkt.

Im Westen wechselnde, vielfach starke Bewölkung und wiederholt Schauer, in den Niederungen in Schnee oder Schneeregen, im Bergland durchweg Schnee. Im Osten bedeckt und zum Teil länger andauernde Schneefälle. Frühtemperaturen minus 3 bis plus 1 Grad C. Höchstwerte Null bis 3 Grad C. Schwacher, im Tagesverlauf zunehmender Nordwestwind.

Weitere Aussichten für Sonntag, 26.12.1993

Naßkalt mit Schneefällen, zum Teil bis in die Niederungen.





Stereographische Projektion 1 : 30 000 000 60°N

Wettermeldungen von Donnerstag, dem 23. Dezember 1993 06 UTC

Station	Bar.-höhe (m)	Luftdr. red.NN (hPa)	Wetter	Wind km/h	Deutschland					Sonne Vort. Std.	RR 24h mm	Schnee höhe cm	Extremwerte der Lufttemperatur in der Dekade vom 21.12. bis 31.12.						
					Luft 2 m	Temperaturen (Grad C)		Mittel 2 m	Nacht 5 cm				Tmax Datum	Tmin Datum					
						Taupunkt	Max Vortag								Min				
Helgoland	8	994.4	wolkenlos	WNW	44	5.0	-1.4	5.3	3.8	3.2	2	3	1952	12.1	24.12.1977	-8.0	31.12.1978		
List / Sylt	29	991.7	leicht bew.	WNW	33	3.4	-0.2	4.2	3.2	0.9	0	5	1937	10.5	24.12.1977	-12.0	31.12.1969		
Schleswig	48	992.7	wolkenlos	W	15	0.4	0.4	1.9	1.3	0.2	-1	3	1947	13.7	24.12.1977	-18.1	21.12.1981		
Kiel	31	992.2	leicht bew.	W	17	0.8	-0.8	2.0	1.6	0.8	-0	1.6	1940	11.8	6.01.1983	-18.1	10.01.1986		
Arkona	42	987.8	schneregen	SW	22	1.5	1.2	1.9	0.9	0.6	-1	3	1951	13.1	24.12.1977	-13.7	28.12.1961		
Norderney	16	997.0	wolkenlos	NW	41	4.6	2.1	5.0	3.4	3.0	3	3	1947	12.6	24.12.1977	-12.7	21.12.1981		
Bremerhaven	11	996.0	leicht bew.	W	30	3.7	0.1	3.3	2.6	2.7	2	7	1949	14.0	24.12.1977	-15.6	21.12.1981		
Cuxhaven	12	993.9	leicht bew.	NW	35	3.8	-0.6	3.2	2.4	2.6	1	0.1	8	1946	14.5	24.12.1977	-15.1	21.12.1981	
Hamburg/Flugh.	16	993.8	wolkig	WNW	17	2.4	1.2	2.9	2.4	1.7	0	0.2	12	1891	15.7	24.12.1977	-18.5	31.12.1978	
Lübeck	15	992.3	stark bew.	NW	24	2.1	1.2	2.3	1.8	1.5	0	0.4	7	1890	13.0	10.01.1991	-19.9	10.01.1940	
Boltenhagen	17	990.1	Regen	NW	44	2.8	2.1	2.0	1.7	0.8	0	1.8	4	1951	15.7	24.12.1977	-17.5	21.12.1969	
Schwerin	67	950.3	Regen	W	35	2.9	1.5	2.1	1.6	0.9	-0	0.6	7	1947	13.3	10.01.1991	-19.8	7.01.1985	
Warnemünde	10	988.9	Regen	WNW	37	3.0	2.3	2.3	1.8	1.1	1	1.2	4	1951	15.5	24.12.1977	-15.6	28.12.1961	
Teterow	50	988.4	stark bew.	W	30	3.2	2.1	1.8	1.3	0.4	-1	0.7	3						
Barth	7	987.7	Regen	W	11	2.1	2.1	2.1	1.3	0.9	0	0.2	3						
Greifswald	6	987.9	bedeckt	SSW	17	2.7	1.7	1.9	1.5	0.9	-1	0.5	3	1951	14.2	24.12.1977	-17.4	22.12.1981	
Ueckermünde	7	989.4	Regen	SSW	21	2.8	2.2	2.5	1.6	0.8	-0	0.6	2	1951	12.8	6.01.1983	-23.2	10.01.1985	
Emden	12	998.2	wolkig	W	22	2.9	1.0	3.9	2.9	2.5	1	10	1947	13.6	24.12.1977	-15.0	23.12.1962		
Bremen/Flugh.	5	997.3	leicht bew.	W	26	2.9	1.1	3.7	2.8	2.9	2	0.1	11	1890	16.1	24.12.1977	-17.5	31.12.1978	
Sothau	78	996.5	wolkig	WNW	18	2.6	1.9	3.3	2.2	2.2	2	0.4	10	1947	15.7	24.12.1977	-20.1	31.12.1978	
Boizenburg	46	993.7	stark bew.	WNW	30	2.7	1.6	2.7	2.0	1.3	1	1.0	5	1951	12.1	2.01.1988	-19.6	4.01.1971	
Lüchow	18	993.1	Regen	WNW	24	4.2	3.6	3.4	2.6	1.8	2	0.7	3	1955	13.3	10.01.1991	-22.9	4.01.1971	
Seehausen/Altm.	23	992.3	Sprühregen	W	24	4.0	3.0	3.2	2.4	1.7	1	0.4	3						
Marnitz	87	990.1	Regen	W	22	2.7	2.2	2.0	1.6	1.0	0	X	8						
Neuruppin	39	991.1	Regen	WSW	22	4.2	3.0	2.2	2.0	1.6	1	8							
Neubrandenburg	80	989.0	Regen	SW	31	2.5	1.4	1.7	1.3	0.8	0	0.2	2						
Angermünde	55	990.2	Schauer	SSW	22	3.5	3.4	2.1	1.6	1.1	-1	2.1	5	1951	14.4	10.01.1991	-23.9	7.01.1985	
Lingen	26	1000.0	leicht bew.	W	15	3.2	0.7	4.4	3.8	3.1	2	0.1	6	1951	15.8	24.12.1977	-16.0	31.12.1978	
Münst.-Osn./Flugh.	52	1000.9	stark bew.	W	26	3.7	0.9	4.2	3.8	3.1	2	0.1	9						
Osnabrück	97	1000.4	stark bew.	W	22	3.3	0.5	3.2	2.9	2.7	2	12	1952	15.7	24.12.1977	-17.3	31.12.1978		
Bad Salzungen	139	1000.5	wolkig	W	13	3.5	1.6	3.2	2.8	2.7	2	0.1	8	1935	16.3	24.12.1977	-19.5	23.12.1938	
Hannover/Flugh.	59	997.6	wolkig	W	37	3.7	1.3	4.1	3.0	2.9	2	1.1	5	1936	16.3	24.12.1977	-20.6	23.12.1962	
Braunschweig	88	996.2	Regen	WNW	35	3.4	2.0	3.2	2.7	3.2	1	2.1	2	Re	1891	13.6	2.01.1921	-20.3	4.01.1971
Gardelegen	48	993.3	stark bew.	W	31	4.1	2.7	3.1	2.1	1.4	1	1.0	6						
Magdeburg	84	994.5	Schauer	W	30	3.8	1.7	3.3	1.6	1.5	1	2.2	3	FI	1947	14.8	10.01.1991	-23.8	4.01.1971
Potsdam	99	992.4	Regen	WSW	31	4.0	2.7	2.0	1.5	0.9	0	0.5	6	1893	14.5	10.01.1991	-21.4	10.01.1940	
Berlin-Temp.	49	992.1	Regen	SW	22	4.3	2.7	2.5	1.8	1.1	1	0.3	7	1876	15.5	10.01.1991	-20.0	6.01.1947	
Lindenberg	112	992.6	stark bew.	SW	28	3.9	2.5	1.4	0.5	0.2	0	1.0	5	1947	14.8	10.01.1991	-21.5	1.01.1979	
Manschnow	16	991.6	stark bew.	SSW	24	3.7	1.8	2.0	1.3	0.6	-0	0.4	4						
Düsseldorf/Flugh.	41	1005.0	wolkig	W	24	3.2	1.5	6.2	5.4	3.2	3	3	1969	16.1	24.12.1977	-15.3	31.12.1978		
Bocholt	24	1002.0	bedeckt	W	17	4.0	-0.4	5.3	4.8	4.0	1	9	1947	15.7	24.12.1977	-15.8	31.12.1978		
Essen	161	1004.6	stark bew.	WNW	21	3.4	1.1	4.9	4.6	3.4	2	7	1935	15.8	24.12.1977	-16.7	31.12.1978		
Kahler Asten	859	-	Schneetreib	WNW	33	-2.4	-3.0	-1.1	-1.5	-2.4	-2	17	33	1955	10.1	30.12.1983	-20.1	31.12.1978	
Bad Lippspringe	158	1001.9	stark bew.	W	24	3.3	1.8	4.1	3.2	2.5	2	5	1951	16.0	24.12.1977	-18.3	31.12.1978		
Kassel	233	1001.0	Regen	WNW	35	3.0	0.6	2.2	1.9	2.2	1	0.2	9	1951	14.4	28.12.1974	-19.4	21.12.1969	
Göttingen	171	1000.2	bedeckt	WNW	22	3.8	0.3	3.0	2.6	2.5	1	2.4	4	1947	15.4	24.12.1977	-24.5	30.12.1950	
Leinefelde	356	999.8	stark bew.	WNW	24	2.3	1.0	2.0	1.3	1.7	1	2.0	6	3	1957	12.9	10.01.1991	-22.7	6.01.1971
Braunlage	610	997.0	Schneefall	WNW	22	0.0	-0.3	-0.4	-0.8	-0.4	-1	18	29	1936	11.6	10.01.1971	-22.8	7.01.1947	
Brocken	1153	-	Schneefall	WNW	91	-2.7	-2.8	-5.6	-3.9	-3.4	-4	11	100	1951	9.1	6.01.1973	-27.5	1.01.1979	
Arten	165	997.2	Regen	W	42	3.6	2.6	2.7	2.2	2.4	1	2.0	2	Re	1954	15.3	10.01.1991	-20.3	7.01.1979
Leipzig/Flugh.	141	995.6	bedeckt	WSW	46	4.7	2.4	2.5	2.2	2.5	2	0.3	3	1951	15.9	10.01.1991	-19.8	1.01.1979	
Wittenberg	106	994.0	Regen	WSW	24	4.4	2.3	2.6	1.6	1.7	1	1.1	4	Re	1951	15.6	10.01.1991	-21.3	1.01.1979
Oschatz	152	995.1	Regen	WSW	35	4.2	2.5	3.0	2.5	3.0	0	0.9	2	Re					
Dresden/Flugh.	230	995.4	Regen	WSW	35	5.2	1.2	2.5	2.4	2.4	2	2.3	0.3	1	1917	16.1	10.01.1991	-22.2	10.01.1940
Doberlug-Kr.	99	994.4	Regen	WSW	35	5.0	2.6	1.6	2.0	1.0	0	1.3	3	1951	14.1	6.01.1988	-24.9	3.01.1971	
Cottbus	69	993.8	Regen	SW	28	4.2	2.4	1.6	1.0	1.0	-0	0.7	6	2	1951	16.1	10.01.1991	-23.0	8.01.1985
Görlitz	238	995.9	Regen	SSW	35	3.6	1.4	2.1	1.2	1.2	1	0.5	1	1951	16.0	10.01.1991	-23.5	8.01.1985	
Aachen	205	1006.3	wolkig	WSW	22	2.9	0.2	5.3	4.6	2.9	1	7	1891	16.2	21.12.1932	-16.5	30.12.1950		
Nürnberg	629	1007.5	stark bew.	W	22	0.0	-2.0	0.6	0.7	0.0	-0	12	FI	1947	12.3	30.12.1983	-17.3	23.12.1962	
Köln-Bonn/Flugh.	99	1005.7	Schauer	W	24	3.6	0.8	5.6	4.3	3.6	3	3	1957	16.6	24.12.1977	-17.7	28.12.1964		
Bendorf	132	1006.2	stark bew.	W	21	5.0	1.2	5.2	4.2	4.5	3	2	2	1951	16.1	21.12.1989	-13.1	21.12.1969	
Bad Marienberg	555	1001.1	Graupelsch.	WNW	17	0.3	-0.2	1.3	0.4	0.2	-0	4	4	1962	10.9	24.12.1977	-16.2	23.12.1962	
Giessen	195	1004.5	leicht bew.	W	26	4.0	-0.9	4.6	4.4	4.0	2	3	3	1939	14.5	21.12.1989	-20.9	30.12.1950	
Bad Hersfeld	225	1002.2	Regen	W	24	5.1	1.4	4.0	3.3	3.1	2	0.1	3	1949	14.2	24.12.1977	-21.8	21.12.1969	
Wasserkuppe	925	-	Schneefall	W	31	-0.8	-0.8	-1.6	-1.8	-1.3	-1	12	36	1936	9.6	29.12.1963	-19.2	27.12.1962	
Meiningen	453	1001.8	bedeckt	W	29	2.8	0.8	1.6	0.7	0.1	-0	7	2	1979	13.7	10.01.1991	-21.0	1.01.	