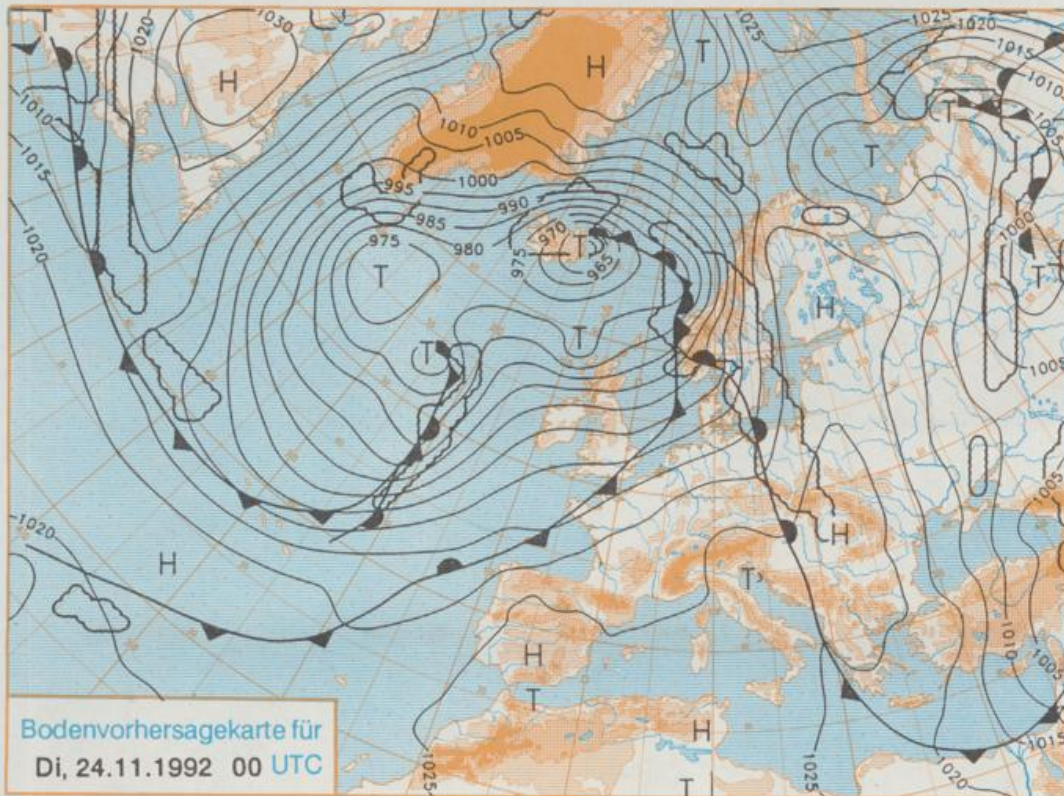


Erscheint täglich
Nur PostbezugDruck und Verlag: Deutscher Wetterdienst, Zentralamt
Frankfurter Straße 135, 6050 Offenbach am Main
Postfach 10 04 65, Telefon: (069) 80 62-2225
Telex: (069) 4152871, Telefax: (069) 80 62-2484
Postgirokonto Frankfurt: BLZ 500 100 60, KINr. 490 31-806Schutzgebühr monatlich DM 18,-
einschließlich Versandkosten,
Einzelpreis 0,80 DM
zuzüglich Versandkosten

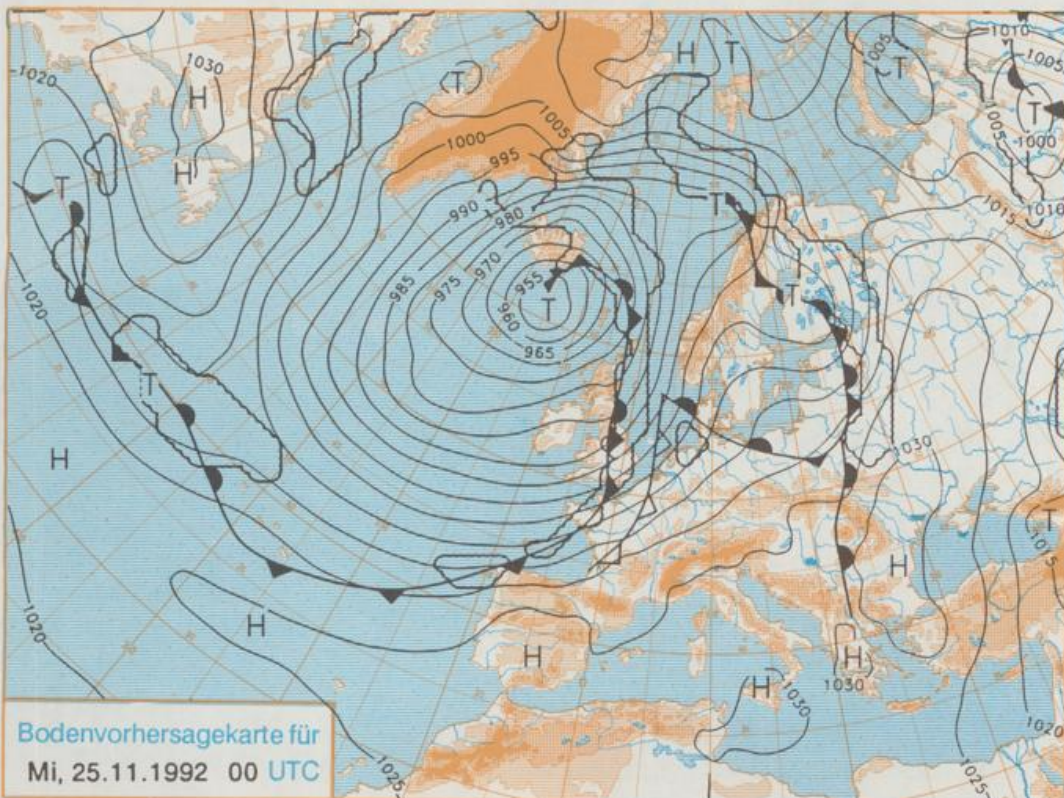
Jahrgang 1992

Sonntag, den 22. November

Nummer 327



Stereographische Projektion 1 : 60 000 000 60°N



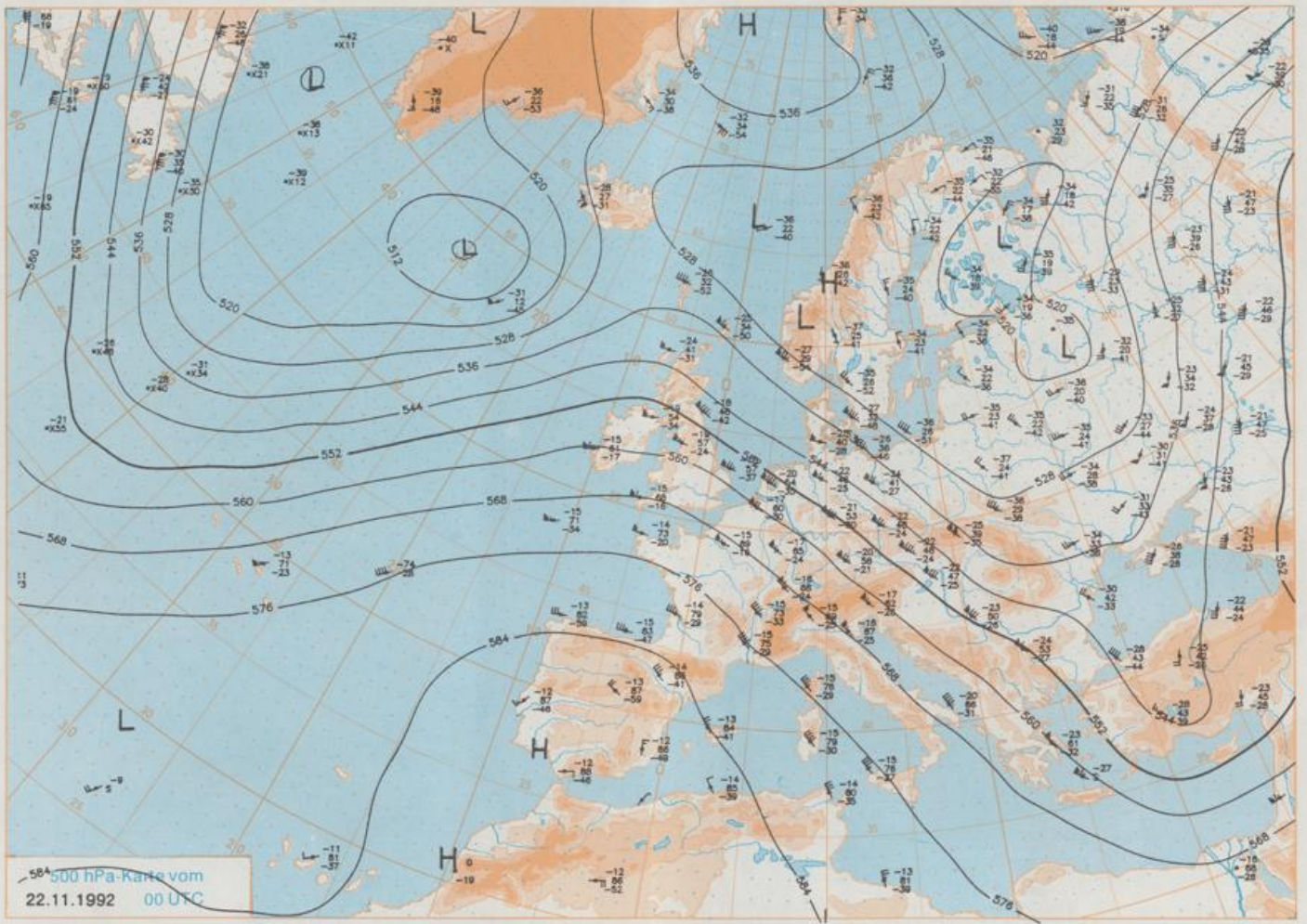
Deutschland-Vorhersage für Dienstag, 24.11.1992

Die Tiefdrucktätigkeit über dem Nordatlantik dauert auch in den kommenden Tagen an, wobei Deutschland in einer sehr milden südwestlichen Luftströmung verbleibt. Dabei überwiegt im Süden der hohe Luftdruck, während der Norden am Mittwoch von den Ausläufern des dann südöstlich von Island gelegenen Sturmtiefs gestreift wird.

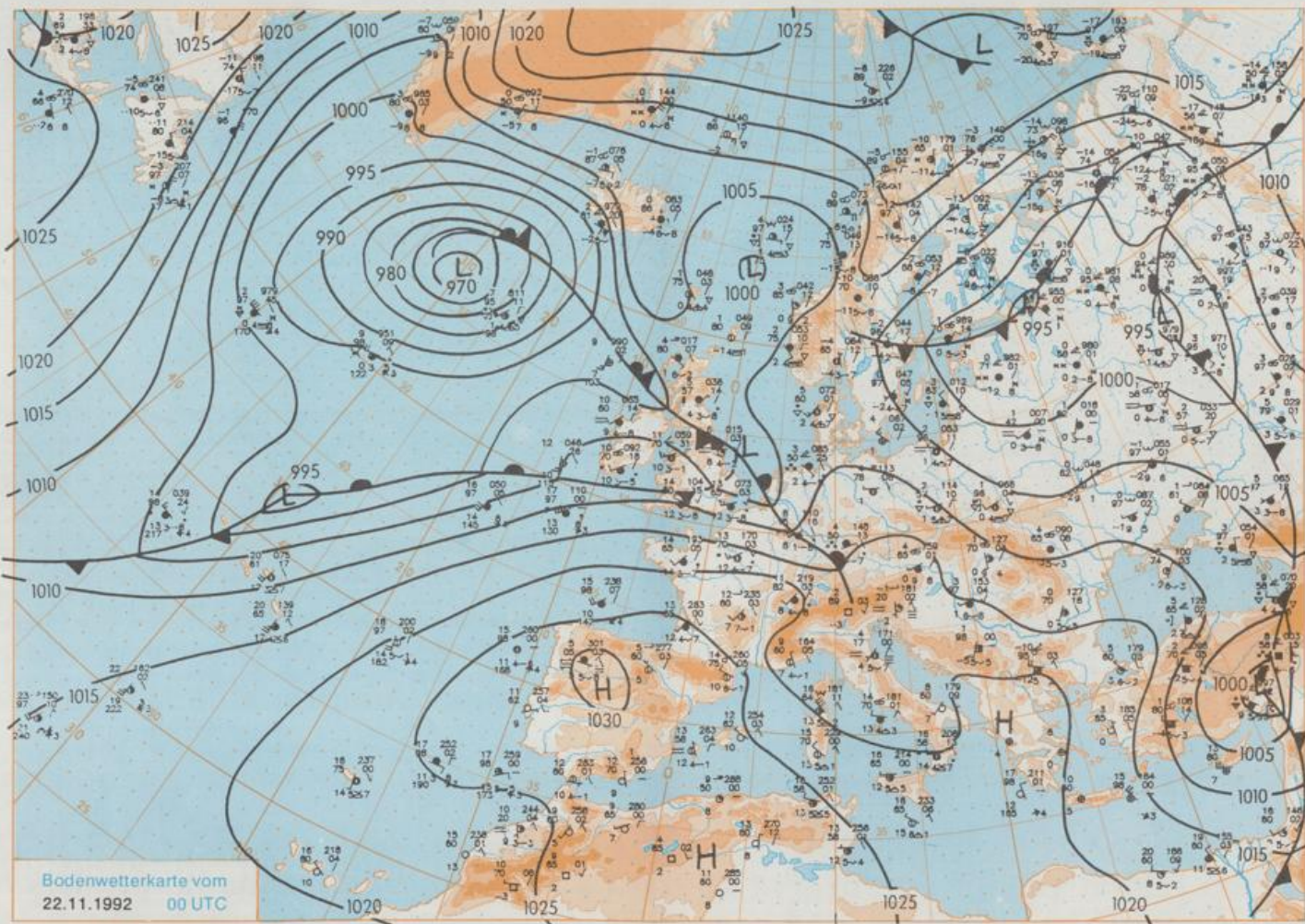
Verbreitet stark bewölkt oder nebligtrüb, nur gebietsweise vor allem in höheren Lagen Süddeutschlands sonnige Abschnitte. Frühtemperaturen zwischen 4 Grad im Süden und 8 Grad C im Norden. Tageshöchsttemperaturen allgemein zwischen 8 und 12 Grad C. Schwacher bis mäßiger Wind aus Süd bis Südwest.

Weitere Aussichten für Mittwoch, 25.11.1992

Im Norden gelegentlich etwas Regen, sonst noch wenig Wetteränderung.



Stereographische Projektion 1 : 30 000 000 60°N



Stereographische Projektion 1 : 30 000 000 60°N

Wettermeldungen von Sonntag, dem 22. November 1992 06 UTC

Station	Bar.-höhe (m)	Luftdr. red.NN (hPa)	Wetter	Wind km/h	Temperaturen (Grad C)					Sonne Vort. Std.	RR 24h mm	Schnee höhe cm	Extremwerte der Lufttemperatur in der Dekade vom 21.11. bis 30.11.				
					Luft 2 m	Taufpunkt	Max Vortag	Mittel	Min				Nacht 2 m 5 cm	Tmax Datum	Tmin Datum		
																Grad C	Grad C
Helgoland	8	1007.5	stark bew.	SE 35	3,7	2,3	8,1	7,1	3,6	3	3,9	3	1952	12,2	22.11.1978	-2,6	23.11.1965
List / Sylt	29	1008.1	wolkig	S 13	3,9	0,7	7,5	6,0	3,9	-0	4,6	1	1937	12,1	22.11.1978	-7,1	22.11.1965
Schleswig	48	1008.7	leicht bew.	SSE 4	1,0	0,5	6,5	4,1	0,5	-2	4,3	0,4	1947	12,7	21.11.1947	-11,5	30.11.1973
Kiel	31	1009.1	leicht bew.	W 2	1,2	0,2	6,2	3,4	1,2	3	4,5	0,6	1940	14,0	22.11.1947	-11,3	30.11.1985
Arkona	42	1007.7	leicht bew.	WNW 21	4,3	1,8	5,5	5,2	3,5	2	1,9		1951	12,4	21.11.1981	-8,7	23.11.1965
Norderney	16	1006.1	bedeckt	ESE 17	2,6	2,4	7,7	6,1	2,4	2		8	1947	11,9	22.11.1978	-5,3	30.11.1985
Bremerhaven	11	1007.2	Sprühregen	E 13	1,9	1,4	7,6	5,3	1,8	2	4,3	3	1949	13,2	25.11.1980	-10,2	30.11.1973
Cuxhaven	12	1007.8	stark bew.	SE 15	2,2	1,0	7,5	5,2	1,8	1	4,5	2	1946	13,6	24.11.1982	-7,9	23.11.1965
Hamburg/Flugh.	16	1008.1	Regen	SE 5	1,8	1,0	7,5	3,8	1,8	0	5,0	2	1891	14,6	21.11.1947	-15,4	23.11.1965
Lübeck	15	1008.2	stark bew.	SW 4	1,9	1,2	6,5	4,0	1,6	-1	5,0	0,4	1890	15,3	22.11.1947	-13,3	27.11.1890
Boltenhagen	17	1008.4	leicht bew.	SW 8	1,4	1,3	6,8	4,1	1,2	0	5,3	0,1	1951	15,0	21.11.1981	-10,4	30.11.1985
Schwerin	67	1008.7	stark bew.	SSW 5	1,7	0,7	6,7	3,7	1,7	1	5,3	0,0	1946	15,1	21.11.1981	-11,7	23.11.1965
Warnemünde	10	1008.7	leicht bew.	SSW 9	1,7	0,3	6,2	5,2	1,7	-0	3,5	0,0	1951	15,0	21.11.1981	-7,3	23.11.1965
Teterow	50	1008.6	wolkig	S 9	0,7	-0,3	5,5	3,6	0,6	-0	4,3		1947	14,5	21.11.1981	-11,7	21.11.1988
Barth	7	1008.2	leicht bew.	SW 4	0,0	-0,6	6,3	5,0	0,0	-2	1,5						
Greifswald	6	1008.1	leicht bew.	WSW 4	0,8	-1,0	6,1	3,9	0,8	-3	1,6	0,1	1951	14,7	21.11.1981	-13,1	23.11.1965
Ueckermünde	7	1008.5	leicht bew.	SW 9	1,2	0,0	5,5	3,7	1,2	-1	X						
Emden	12	1005.9	bedeckt	E 28	2,7	2,5	8,5	5,7	2,6	3	4,7	8	1947	13,5	23.11.1947	-9,4	30.11.1973
Bremen/Flugh.	5	1006.9	Regen	E 21	2,2	1,1	7,4	4,6	2,1	1	4,8	6	1890	15,4	21.11.1947	-14,1	23.11.1965
Soi tau	78	1007.6	Schneeregen	ESE 11	0,9	0,5	6,5	4,0	0,6	0	4,0	6	1947	14,6	21.11.1947	-17,6	23.11.1965
Boizenburg	46	1008.4	Regen	SE 4	1,4	0,9	6,6	3,9	1,4	1	5,3	3					
Lüchow	18	1008.4	Regen	ESE 4	2,2	1,7	6,5	4,2	2,2	1	4,2	2	1955	15,3	21.11.1981	-19,6	23.11.1965
Seehausen/Altm.	23	1008.7	Regen	SSE 5	1,9	0,8	6,7	4,4	1,9	2	3,8	5					
Marnitz	87	1008.4	wolkig	still	2,0	0,9	5,8	3,1	1,9	-2	X	0,3					
Neuruppin	39	1009.0	Regen	SW 8	2,1	1,5	6,2	3,6	1,7	0	3,6	2					
Neubrandenburg	80	1008.3	stark bew.	SSW 13	0,8	-0,3	5,4	3,1	0,8	-1	2,5	0,0					
Angermünde	55	1008.8	stark bew.	SSW 9	1,4	1,4	5,6	3,2	1,1	-1	2,5	0,5	1951	15,9	21.11.1981	-14,7	23.11.1965
Lingen	26	1004.5	Regen	W 13	8,6	8,6	8,2	5,4	4,6	4	3,8	8	1951	14,1	22.11.1984	-8,6	22.11.1965
Münst.-Osn./Flugh.	52	1005.0	stark bew.	W 21	10,9	10,5	7,7	5,2	4,5	4	2,7	7					
Osnabrück	97	1004.6	Regen	W 11	8,4	7,4	7,2	5,3	3,9	3	2,8	7	1952	15,0	22.11.1984	-11,2	23.11.1965
Bad Salzuflen	139	1005.2	Regen	SSW 8	5,7	5,7	6,9	4,7	3,5	2	1,9	4	1935	15,9	21.11.1981	-11,0	22.11.1965
Hannover/Flugh.	54	1006.2	Sprühregen	E 15	2,5	2,4	6,9	4,8	2,4	2	3,4	4	1936	15,5	21.11.1981	-17,1	23.11.1965
Braunschweig	88	1006.1	Regen	ESE 15	2,5	2,3	6,7	4,3	2,0	2	4,6	5	1891	16,2	21.11.1981	-18,3	23.11.1965
Gardelegen	48	1008.4	Regen	E 8	1,2	0,4	6,3	3,7	1,1	1	3,6	4					
Magdeburg	84	1007.5	Regen	ESE 11	1,9	0,7	7,1	3,8	1,7	1	3,2	4	1947	16,1	21.11.1981	-21,9	23.11.1965
Potsdam	99	1008.9	Schneeregen	S 4	1,8	1,2	5,7	3,3	1,6	-1	2,3	2	1893	15,3	21.11.1981	-16,6	23.11.1965
Berlin-Temp.	49	1008.9	Regen	S 4	1,8	1,8	6,0	4,3	1,8	1	2,8	2	1876	15,8	21.11.1981	-16,0	23.11.1965
Lindenberg	112	1009.2	Regen	S 8	1,5	1,3	5,0	3,0	1,0	-1	1,7	1	1951	15,3	21.11.1981	-16,5	23.11.1965
Manschnow	16	1008.5	stark bew.	SE 8	1,0	0,9	5,8	3,3	0,7	-0	1,2	0,0					
Düsseldorf/Flugh.	41	1008.2	stark bew.	W 21	10,5	11,7	7,0	6,1	6,1	5		6	1969	16,1	23.11.1981	-8,4	22.11.1988
Bocholt	24	1006.4	bedeckt	W 21	12,4	10,8	7,5	5,7	5,3	5	1,1	7	1947	15,8	21.11.1947	-7,8	30.11.1989
Essen	161	1007.7	bedeckt	WNW 22	12,0	11,5	6,2	5,3	5,2	5		10	1935	15,8	24.11.1984	-6,5	22.11.1988
Kahler Asten	859	-	Regen	W 37	6,6	6,6	0,7	0,1	-0,2	-1		22	1955	13,0	28.11.1968	-12,1	22.11.1988
Bad Lippspringe	158	1005.5	Sprühregen	WSW 5	7,8	7,8	6,4	4,7	3,5	2	0,7	10	1951	15,9	21.11.1981	-13,0	26.11.1985
Kassel	233	1006.4	Regen	SW 8	6,5	6,1	6,2	3,2	2,6	1	1,7	10	1951	14,5	21.11.1981	-12,0	23.11.1965
Göttingen	173	1006.2	Regen	N 2	4,6	4,2	6,5	4,0	2,6	0	2,2	9	1947	15,0	21.11.1981	-22,6	23.11.1965
Leinefelde	356	1005.8	Sprühregen	still	2,8	2,5	4,5	2,6	0,9	-2	1,4	8	1957	13,8	21.11.1981	-17,9	23.11.1965
Braunlage	610	1006.3	Regen	W 4	0,1	-0,9	1,5	0,3	-0,7	-3	1,3	15	1936	15,4	28.11.1968	-14,0	30.11.1973
Brocken	1153	-	Regen	W 61	0,1	0,1	-1,8	-2,6	-3,2	-4		8	1951	15,0	28.11.1968	-14,4	22.11.1988
Artern	166	1005.7	Regen	ESE 11	2,7	2,2	5,9	3,1	2,0	1	0,8	7	1954	15,0	21.11.1981	-17,3	23.11.1965
Leipzig/Flugh.	141	-	Regen	ESE 17	1,7	-0,1	5,5	3,2	1,6	1	1,2	6	1951	15,5	30.11.1953	-17,6	23.11.1965
Wittenberg	106	1008.1	Schneeregen	E 9	1,2	0,5	5,9	2,7	0,9	0	0,8	5	1951	15,4	21.11.1981	-15,5	23.11.1965
Oschatz	152	1007.5	Schneeregen	E 13	1,7	1,1	4,6	2,8	1,7	-0	1,3	4					
Dresden/Flugh.	227	1008.5	Schneeregen	SE 11	1,1	0,1	4,0	3,0	1,1	1	1,1	3	1917	16,3	21.11.1981	-9,9	24.11.1975
Doberlug-Kir.	99	1008.8	Regen	SE 13	0,7	-0,2	5,4	3,5	0,7	0	1,0	3					
Cottbus	69	1009.7	Regen	SW 5	2,5	0,6	5,1	2,9	1,6	0	0,3	2	1951	16,4	21.11.1981	-14,4	23.11.1965
Görlitz	238	1010.4	Schneeregen	SSW 9	1,6	0,6	3,5	2,2	1,1	0	0,2	2	1951	15,0	24.11.1984	-14,7	25.11.1975
Aachen	205	1009.2	bedeckt	W 28	12,3	11,2	7,6	6,9	6,1	6	0,2	8	1891	18,0	29.11.1979	-8,9	21.11.1902
Nürburg	629	1009.9	Regen	W 24	9,6	9,4	4,5	3,5	3,6	4	0,3	5	1947	15,6	29.11.1979	-10,5	22.11.1988
Köln-Bonn/Flugh.	99	1008.4	stark bew.	W 24	12,8	11,0	8,2	6,0	5,7	5		3	1957	16,7	27.11.1983	-10,4	22.11.1988
Bendorf	132	1009.3	stark bew.	WSW 8	11,6	10,2	8,7	6,0	5,6	5	1,0	4	1951	17,0	27.11.1983	-7,5	22.11.1967
Bad Marienberg	555	1008.3	bedeckt	NW 2	9,5	9,5	4,0	4,0	2,9	1		12	1963	12,2	29.11.1979	-11,7	22.11.1988
Gießen	195	1007.1	Regen	WSW 24	11,3	10,4	7,2	4,7	5,0	5	0,6	3	1939	15,8	27.11.1983	-10,5	23.11.1965
Bad Hersfeld	225	1006.2	Sprühregen	WSW 11	9,8	9,4	6,7	4,6	4,2	2	0,2	8	1949	14,2	24.11.1984	-13,2	23.11.1965
Wasserkuppe	925	-	Sprühregen	WSW 33	5,6	5,6	0,2	-0,4	-0,4	-0		8	1936	12,3	29.11.1979	-12,7	22.11.1988
Meiningen	453	1007.6	Regen	SSW 17	4,0	3,2	4,6	2,2	1,6	0		16					
Schmücke	942	-	Regen	W 30	0,0	-0,2	-0,5	-1,2	-1,3	-1		23	30				
Erfurt/Flugh.	323	1005.5	Regen	WSW 5	3,8	3,4	5,2	2,5	1,3	1		6	1967	15,1	24.11.1980	-10,6	22.11.1988