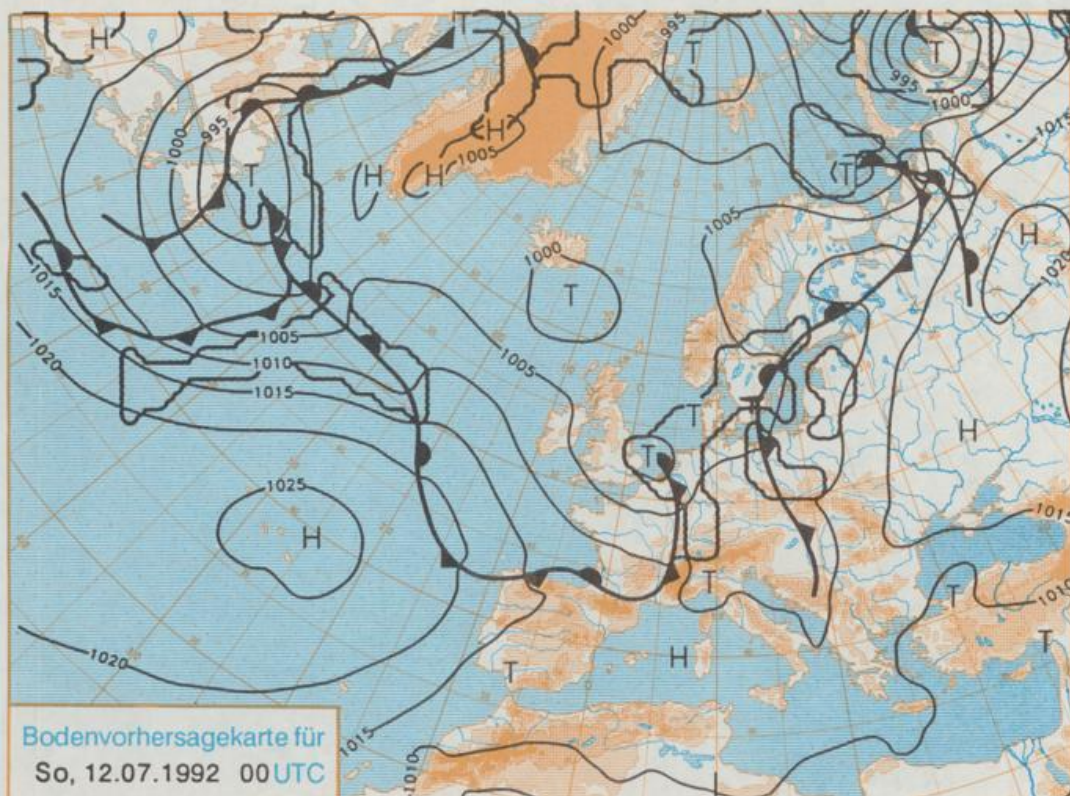


Stereographische Projektion 1 : 60 000 000 60°N



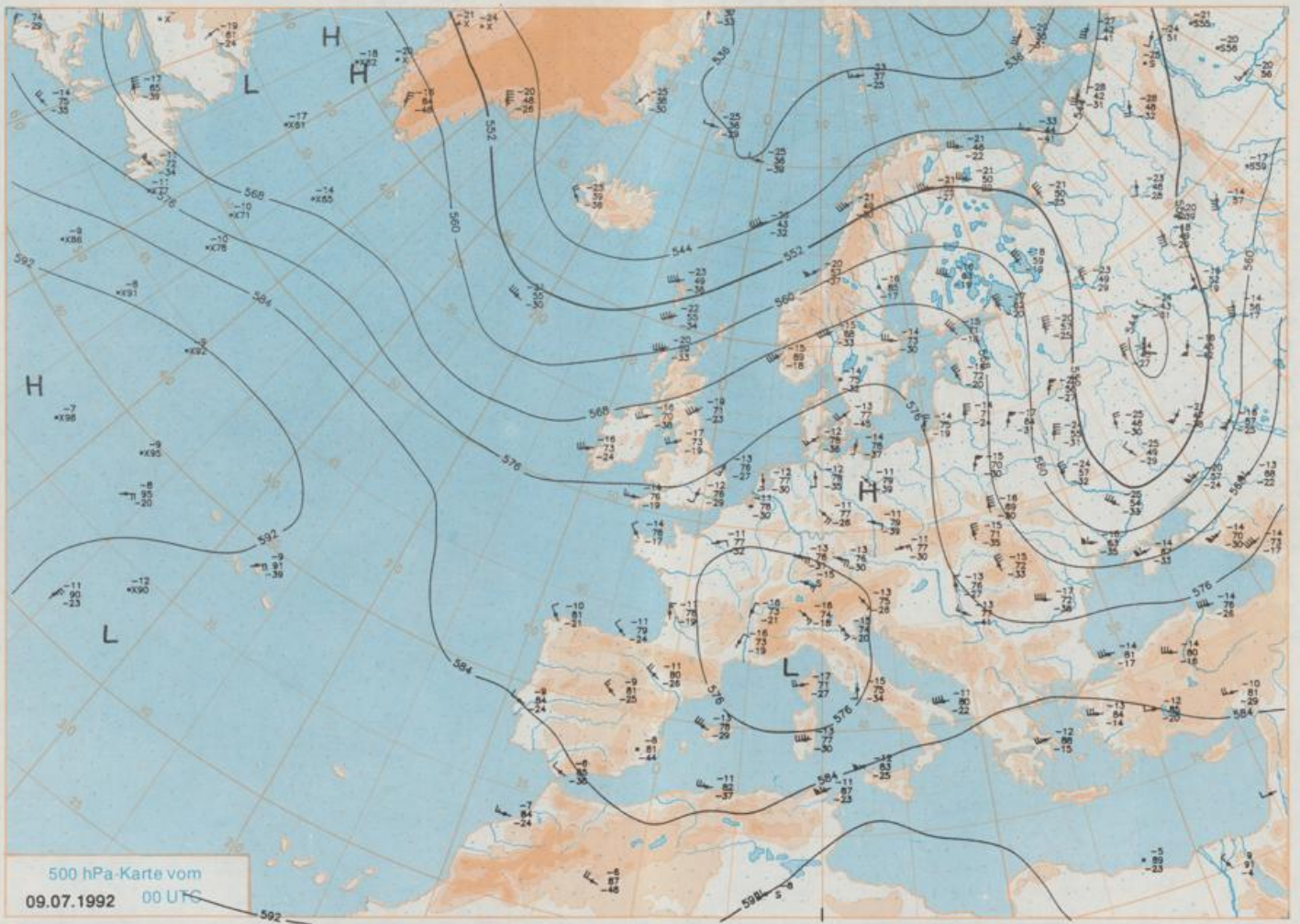
## Deutschland-Vorhersage für Samstag, 11.07.1992

Das am Donnerstag, 09.07.92 00 UTC, noch über dem östlichen Mitteleuropa liegende Hoch zieht sich in Richtung Rußland zurück. Dadurch kann ein gewittriger Tiefausläufer Deutschland ostwärts überqueren. Er führt feuchte und nicht mehr so warme Luft heran. Diese kommt im Laufe des Samstags nur kurzzeitig unter schwachen Zwischenhocheinfluß, bevor von Samstag auf Sonntag ein weiteres Frontensystem von Frankreich her auf Deutschland übergreifen wird. Ihm folgt im weiteren Verlauf kühlere Meeresluft.

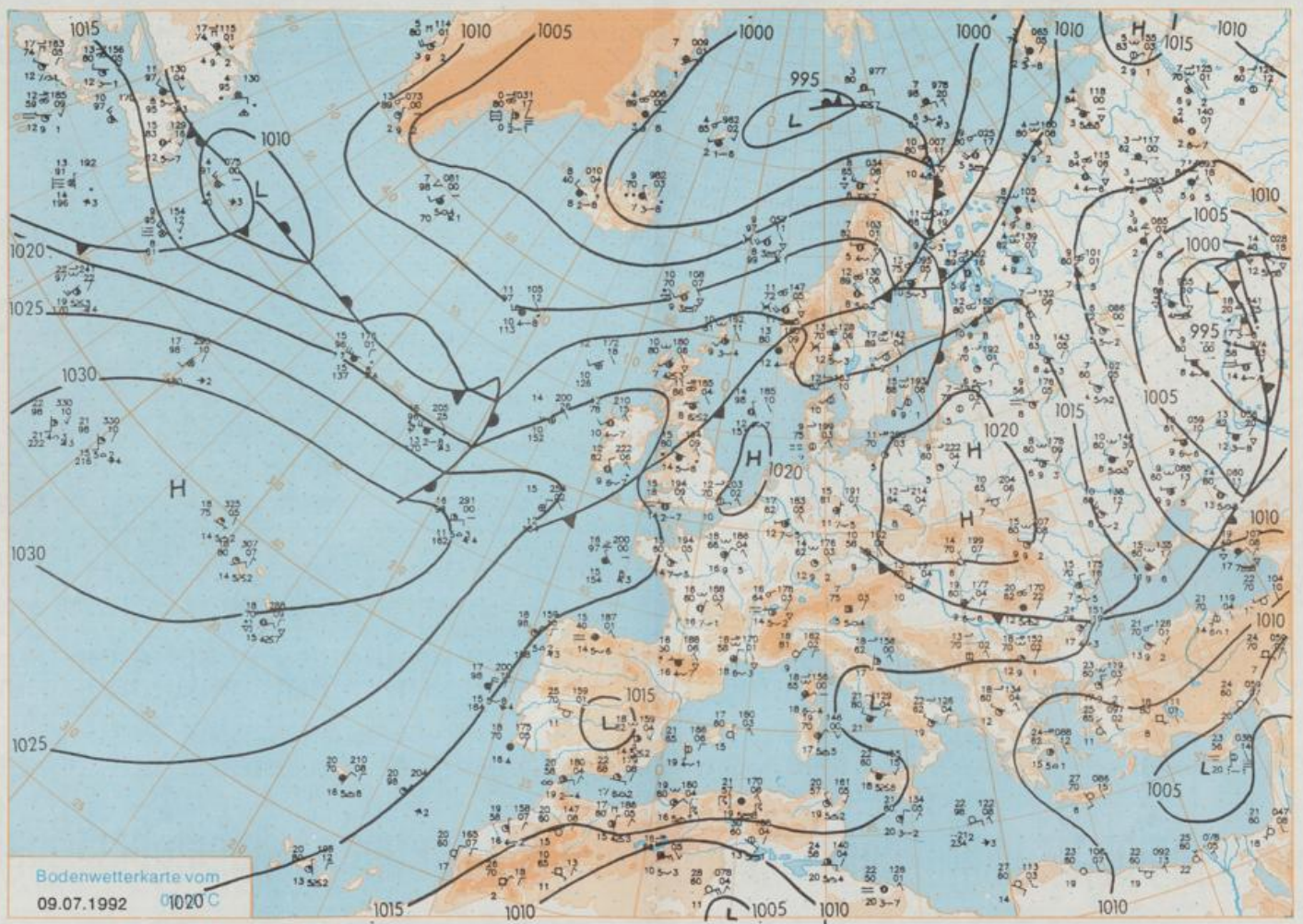
Zunächst meist bedeckt und zum Teil gewittriger Regen, im Tagesverlauf vorübergehende Wolkenauflockerungen und kaum noch Schauer. Gegen Abend von Westen her erneut Bewölkungsverdichtung und nachfolgend Regen oder Gewitter. Tiefsttemperaturen um 15 Grad C. Tageshöchsttemperaturen 19 bis 23 Grad C. Schwacher bis mäßiger, in Gewitternähe böig auffrischender Wind aus Südwest bis West.

## Weitere Aussichten für Sonntag, 12.07.1992

Nach Durchzug eines Regengebiets Übergang zu wechselnder Bewölkung mit Schauern oder Gewittern. Kühler.



Stereographische Projektion 1 : 30 000 000 60°N



Stereographische Projektion 1 : 30 000 000 60°N

Wettermeldungen von Donnerstag, dem 9. Juli 1992 06 UTC

Station	Bar.-höhe (m)	Luftdr. red.NN (hPa)	Wetter	Wind km/h	Temperaturen (Grad C)					Sonne Vort. Std.	RR 24h mm	Schnee höhe cm seit	Extremwerte der Lufttemperatur in der Dekade vom 1.07. bis 10.07. Datum					
					Taufpunkt	Max Vortag	Mittel	Min	Nacht 2 m				Tmax Datum	Tmin Datum	Tmax Datum			
																Luft	Luft	Luft
Helgoland	8	1018.2	leicht bew.	W	9	15.9	13.8	18.6	16.5	14.9	10	15.3	1952	26.1	9.07.1959	7.2	3.07.1962	
List / Sylt	29	1017.5	leicht bew.	WSW	13	15.7	13.4	19.7	16.2	13.6	11	14.9	1937	31.6	10.07.1941	8.0	3.07.1962	
Schleswig	48	1017.9	leicht bew.	NW	5	15.0	12.8	23.6	17.8	11.5	10	15.1	1947	31.6	2.07.1952	3.2	1.07.1954	
Kiel	31	1018.0	wolkenlos	WNW	4	15.0	13.0	24.0	18.0	11.9	9	12.0	1940	33.4	1.07.1957	4.3	1.07.1954	
Arkona	42	1017.2	wolkenlos	SSW	22	18.5	8.4	20.6	17.6	16.3	14	14.5	1951	28.4	2.07.1961	7.8	4.07.1962	
Norderney	16	1018.1	leicht bew.	SSE	2	16.2	13.2	18.8	16.6	16.2	11	14.1	1947	31.2	7.07.1989	9.1	6.07.1954	
Bremerhaven	11	1018.0	wolkenlos	ENE	2	17.2	11.6	22.2	18.6	15.6	13	13.9	1949	32.2	7.07.1989	7.1	1.07.1954	
Cuxhaven	12	1018.1	leicht bew.	WNW	5	16.8	12.4	19.8	17.8	15.0	10	14.1	1946	32.2	4.07.1946	7.2	4.07.1962	
Hamburg/Flugh.	16	1017.8	wolkenlos	still		15.4	12.2	27.1	20.2	11.8	7	14.2	1891	35.1	4.07.1946	3.4	1.07.1954	
Lübeck	15	1017.6	wolkenlos	W	2	15.8	14.2	28.0	20.6	10.5	7	14.8	1890	35.6	1.07.1957	4.1	1.07.1929	
Boltenhagen	17	1017.1	wolkenlos	SW	4	15.8	12.6	23.1	20.9	12.5	11	15.1	1951	35.1	9.07.1959	5.8	1.07.1954	
Schwenn	67	1017.4	wolkenlos	S	4	17.4	12.1	27.2	21.0	12.9	10	12.9	1946	34.3	9.07.1959	5.7	1.07.1954	
Warmemünde	10	1017.4	wolkenlos	S	5	17.2	10.9	23.9	20.3	13.7	12	15.1	1951	34.2	9.07.1959	7.5	7.07.1954	
Teterow	50	1017.4	wolkenlos	SSE	15	17.7	11.7	27.7	19.1	12.7	10	12.3	1947	34.5	8.07.1989	5.7	1.07.1954	
Barth	7	1016.9	wolkenlos	S	4	14.3	7.5	25.1	18.4	9.7	6	13.3						
Greifswald	6	1017.3	wolkenlos	S	9	17.4	7.9	23.4	18.0	10.6	8	14.5	1951	33.8	9.07.1959	5.0	1.07.1954	
Ueckermünde	7	1019.2	wolkenlos	S	15	17.7	6.8	22.2	19.3	11.9	7	X						
Emden	12	1017.8	leicht bew.	NNE	4	15.0	13.4	24.2	17.9	12.9	11	13.7	1947	32.6	9.07.1959	5.6	1.07.1954	
Bremen/Flugh.	5	1017.6	wolkenlos	NE	5	15.0	13.7	26.1	19.4	9.6	8	12.8	1890	34.6	1.07.1957	3.0	2.07.1984	
Sothtau	78	1018.0	wolkenlos	N	2	14.4	12.0	27.5	20.2	11.0	10	13.6	1947	34.4	1.07.1957	3.8	2.07.1984	
Boizenburg	46	1018.4	wolkenlos	W	8	15.3	10.2	27.5	21.4	11.9	11	14.6						
Lüchow	18	1018.0	leicht bew.	still		13.7	10.3	27.6	19.6	9.0	7	14.2	1955	36.5	10.07.1959	4.4	5.07.1964	
Seehausen/Altm.	23	1018.1	leicht bew.	still		16.0	8.8	27.2	19.7	9.7	10	15.1						
Marnitz	87	1017.4	wolkenlos	SSW	9	17.8	9.3	26.4	19.6	10.4	7	X						
Neuruppin	39	1018.4	wolkenlos	S	4	16.4	13.8	26.7	20.3	13.6	10	14.3						
Neubrandenburg	80	1017.7	leicht bew.	SSW	13	18.4	10.4	27.0	19.3	14.0	12	14.8						
Angermünde	55	1018.0	wolkenlos	S	5	17.3	11.5	27.4	20.0	12.8	10	12.4	1951	36.4	10.07.1959	5.0	1.07.1956	
Lingen	26	1017.3	wolkenlos	NNE	5	14.8	12.2	25.7	19.6	13.4	12	9.7	1951	34.4	9.07.1959	5.4	7.07.1964	
Münst.-Osn./Flugh.	52	1016.8	leicht bew.	uml	4	15.9	13.8	26.5	19.0	13.7	11	12.2						
Osnabrück	97	1017.0	leicht bew.	E	4	15.4	12.5	25.4	18.8	13.3	9	11.1	1952	34.7	9.07.1959	5.9	1.07.1960	
Bad Salzuflen	139	1017.2	stark bew.	WSW	2	14.5	12.1	25.5	19.2	12.1	11	12.4	1935	35.2	9.07.1959	3.5	7.07.1964	
Hannover/Flugh.	54	1017.1	leicht bew.	still		15.0	13.6	26.4	19.2	10.6	9	14.6	1936	34.7	9.07.1959	3.7	7.07.1964	
Braunschweig	88	1017.9	leicht bew.	still		16.3	12.0	26.1	19.0	12.6	8	14.3	1891	35.2	2.07.1952	5.3	5.07.1964	
Gardelegen	48	1018.3	leicht bew.	still		13.9	11.2	27.3	18.2	8.9	9	14.9						
Magdeburg	84	1018.1	wolkig	SE	5	16.4	12.7	26.9	18.6	11.3	9	15.1	1947	36.4	10.07.1959	5.4	7.07.1964	
Potsdam	99	1018.7	leicht bew.	SSW	5	17.1	10.3	27.2	20.6	14.8	12	13.5	1893	38.2	10.07.1959	6.2	7.07.1964	
Berlin-Temp.	49	1018.5	leicht bew.	S	5	18.4	11.6	26.7	21.6	15.8	11	14.9	1876	37.0	10.07.1959	5.4	9.07.1948	
Lindenberg	112	1018.9	wolkenlos	S	4	17.4	11.2	27.7	21.4	14.5	13	13.8	1951	37.3	10.07.1959	6.1	4.07.1965	
Manschnow	16	1018.6	leicht bew.	S	5	17.2	12.6	27.6	20.2	12.6	10	12.7						
Düsseldorf/Flugh.	44	1016.2	stark bew.	still		16.8	13.2	25.7	20.3	15.8	12	11.6	1969	36.6	3.07.1976	4.8	1.07.1984	
Bocholt	24	1016.9	wolkig	N	4	14.0	13.0	25.5	18.6	11.3	11	9.3	1947	36.3	9.07.1959	4.8	6.07.1951	
Essen	161	1016.7	stark bew.	SSE	5	16.6	12.6	25.3	20.5	16.1	14	10.8	1935	34.5	9.07.1959	4.4	5.07.1964	
Kahler Asten	859	-	stark bew.	SE	11	14.4	9.9	19.9	16.2	13.7	10	13.1	1955	30.4	4.07.1957	2.4	5.07.1964	
Bad Lippspringe	158	1016.7	wolkig	E	5	18.5	12.7	25.6	18.4	13.8	11	12.7	1951	35.6	2.07.1952	3.4	1.07.1984	
Kassel	233	1017.3	stark bew.	still		16.5	12.3	25.0	19.2	15.1	12	13.9	1951	36.7	10.07.1959	4.6	7.07.1964	
Göttingen	173	1017.9	wolkig	ESE	2	15.1	12.2	25.8	18.8	13.6	12	12.8	1947	35.0	10.07.1959	1.4	7.07.1964	
Leinefelde	356	1017.4	leicht bew.	still		16.6	13.6	24.2	17.4	13.7	11	13.9	1957	33.9	10.07.1959	3.4	5.07.1964	
Braunlage	610	1017.6	leicht bew.	NNE	2	15.3	12.2	22.5	16.0	11.0	7	9.5	1936	32.0	7.07.1957	2.7	7.07.1964	
Brocken	1153	-	wolkig	S	13	14.1	8.3	15.7	13.7	13.0	6	10.4	1951	27.3	10.07.1959	-0.1	1.07.1960	
Artern	166	1018.0	leicht bew.	still		15.6	12.2	26.0	19.4	12.4	11	13.6	1954	36.5	10.07.1959	4.6	7.07.1964	
Leipzig/Flugh.	141	1018.2	wolkenlos	S	8	17.8	12.3	26.6	20.1	14.3	13	13.9	1951	36.2	10.07.1959	5.5	7.07.1964	
Wittenberg	106	1017.8	wolkenlos	ESE	4	18.2	12.6	27.0	20.2	13.9	12	13.9	1951	36.7	10.07.1959	5.4	3.07.1979	
Oschatz	152	1018.7	wolkenlos	still		15.7	12.2	27.2	19.1	12.1	10	13.4						
Dresden/Flugh.	227	1019.4	wolkenlos	SSE	8	17.8	11.5	25.7	20.1	13.4	12	13.0	1917	36.0	7.07.1957	6.3	9.07.1928	
Doberlug-Kir.	99	1019.2	wolkenlos	S	4	16.3	13.4	27.4	19.0	10.5	8	11.6						
Cottbus	69	1018.8	wolkenlos	S	5	18.1	11.6	27.2	19.9	12.1	10	12.7	1951	37.5	10.07.1959	5.1	3.07.1979	
Görlitz	238	1019.2	wolkenlos	S	5	17.8	11.0	24.7	18.8	12.5	10	12.6	1951	33.3	5.07.1957	4.3	6.07.1951	
Aachen	205	1016.1	wolkig	still		18.1	13.5	24.1	19.4	16.2	14	10.2	0.0	1991	35.2	2.07.1894	5.8	1.07.1984
Nürnberg	629	1016.4	wolkenlos	ESE	4	16.9	11.0	21.2	17.6	14.7	11	12.0	1947	31.9	2.07.1952	3.5	5.07.1964	
Köln-Bonn/Flugh.	99	1016.8	leicht bew.	SE	8	16.6	14.3	26.0	18.6	15.6	14	14.3	0.0	1958	36.9	9.07.1959	2.9	1.07.1984
Bendorf	132	1017.0	leicht bew.	ESE	5	15.5	12.6	25.8	18.6	14.0	13	8.6	1951	37.5	6.07.1957	6.5	2.07.1960	
Bad Marienberg	555	1016.6	leicht bew.	SE	5	16.7	13.2	22.4	17.7	15.3	13	11.3	1963	32.5	4.07.1976	3.9	1.07.1984	
Gießen	195	1018.3	leicht bew.	N	2	16.6	13.6	25.0	19.6	15.7	15	12.4	1939	38.0	2.07.1952	4.4	7.07.1964	
Bad Hersfeld	225	1017.6	wolkig	N	4	15.7	12.9	25.2	17.8	14.2	13	10.1	1949	37.1	2.07.1952	3.2	7.07.1964	
Wasserkuppe	925	-	leicht bew.	ESE	30	14.8	7.3	19.0	15.1	13.1	11	11.3	1936	30.5	7.07.1957	1.9	4.07.1962	
Meiningen	453	1017.9	leicht bew.	still		15.6	9.4	22.3	17.3	13.0	8	6.4						
Schmücke	942	-	leicht bew.	SE	8	14.9	7.8	18.8	14.2	11.5	7	7.4						
Erfurt/Flugh.	323	1017.8	leicht bew.	still		15.0												