ISSN 0936-5818

# Wetterkarte

D 7311 A

Amtsblatt des Deutschen Wetterdienstes

Erscheint täglich
Nur Postbezug

Druck und Verlag: Deutscher Wetterdienst, Zentralamt
Frankfurter Straße 135, 6050 Offenbach am Main
Postfach 10 04 65, Telefon: (069) 80 62-225
Telex: (069) 4152817, Telefax: (069) 80 62-484
Postgirokonto Frankfurt: BLZ 500 100 60, KtNr. 490 31-606

Schutzgebühr monatlich 18,-DM
Einzelpreis 0,80 DM einschließlich
Versandkosten

Jahrgang 1992 | Montag, den 13. Juli | Nummer 195

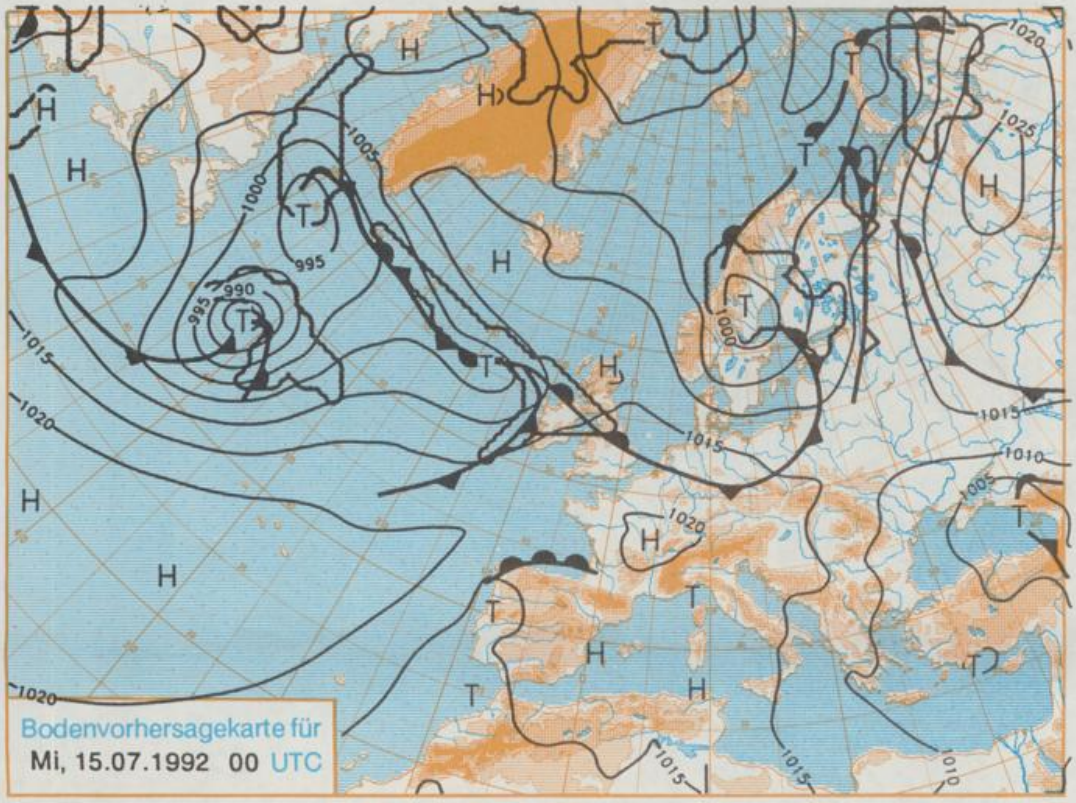


Stereographische Projektion 1 : 60 000 000 60°N

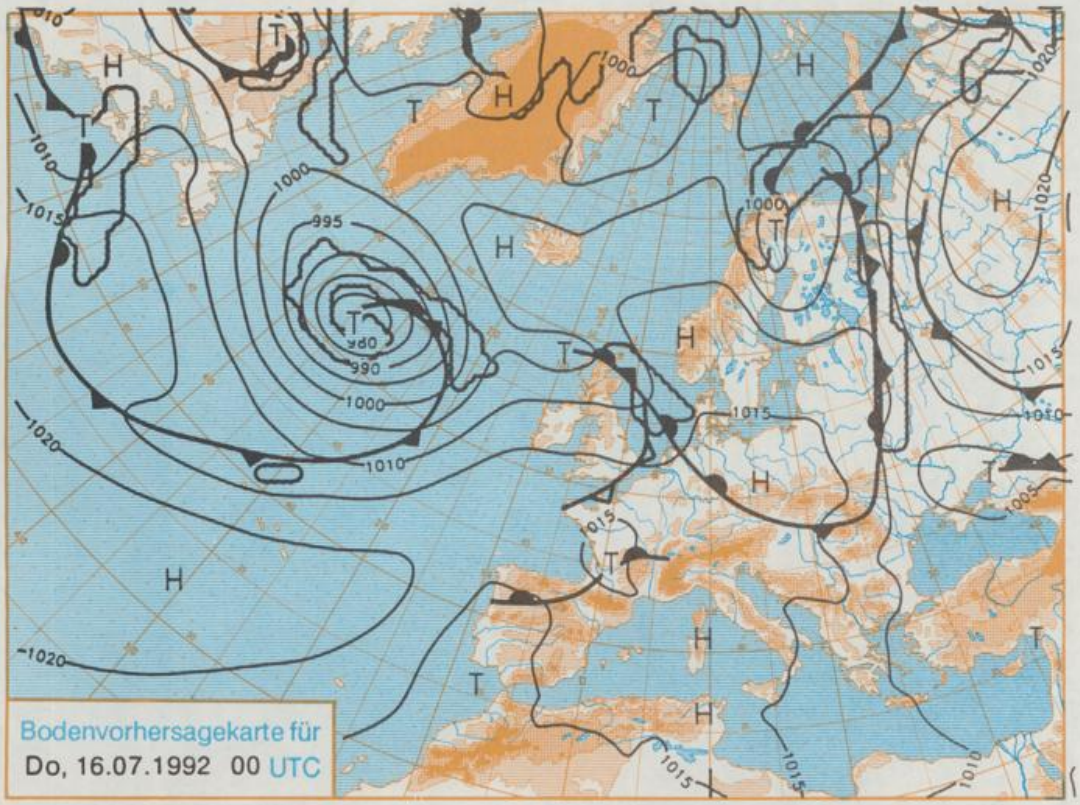


## Deutschland-Vorhersage für Mittwoch, 15.07.1992

An der am Montag 00 UTC über Westeuropa angelangten Warmfront des Tiefs südlich von Grönland entwickelt sich eine Welle bei Island zu einem Tief, das bis Mittwoch früh nach Mittelskandinavien zieht. Seine Kaltfront überquert bis zu diesem Zeitpunkt das nördliche Deutschland und wird rückläufig zu der Warmfront des Tiefs westlich der Britischen Inseln. Sie greift am Mittwoch im Tagesverlauf auf Deutschland über und beeinflußt vor allem den Norden Deutschlands.

Im Südwesten und Süden heiter bis wolkig und trokken. In den anderen Gebieten wechselnd, zeitweise stark bewölkt und einzelne Regenfälle. Tiefsttemperaturen 11 bis 16 Grad C. Höchstwerte im Norden 18 bis 22, im Süden 23 bis 27 Grad C. Im Küstenbereich vor allem anfangs noch mäßiger bis frischer Wind um West, sonst schwachwindig.

## Weitere Aussichten für Donnerstag, 16.07.1992

Überwiegend sonnig und trocken. Temperaturanstieg.

Schutzgebühr monatlich 18.-DM
einschließlich Versandkosten,
Einzelpreis 0,80 DM
zuzüglich Versandkosten

Nachdruck und öffentlicher Aushang ohne Genehmigung nicht gestattet

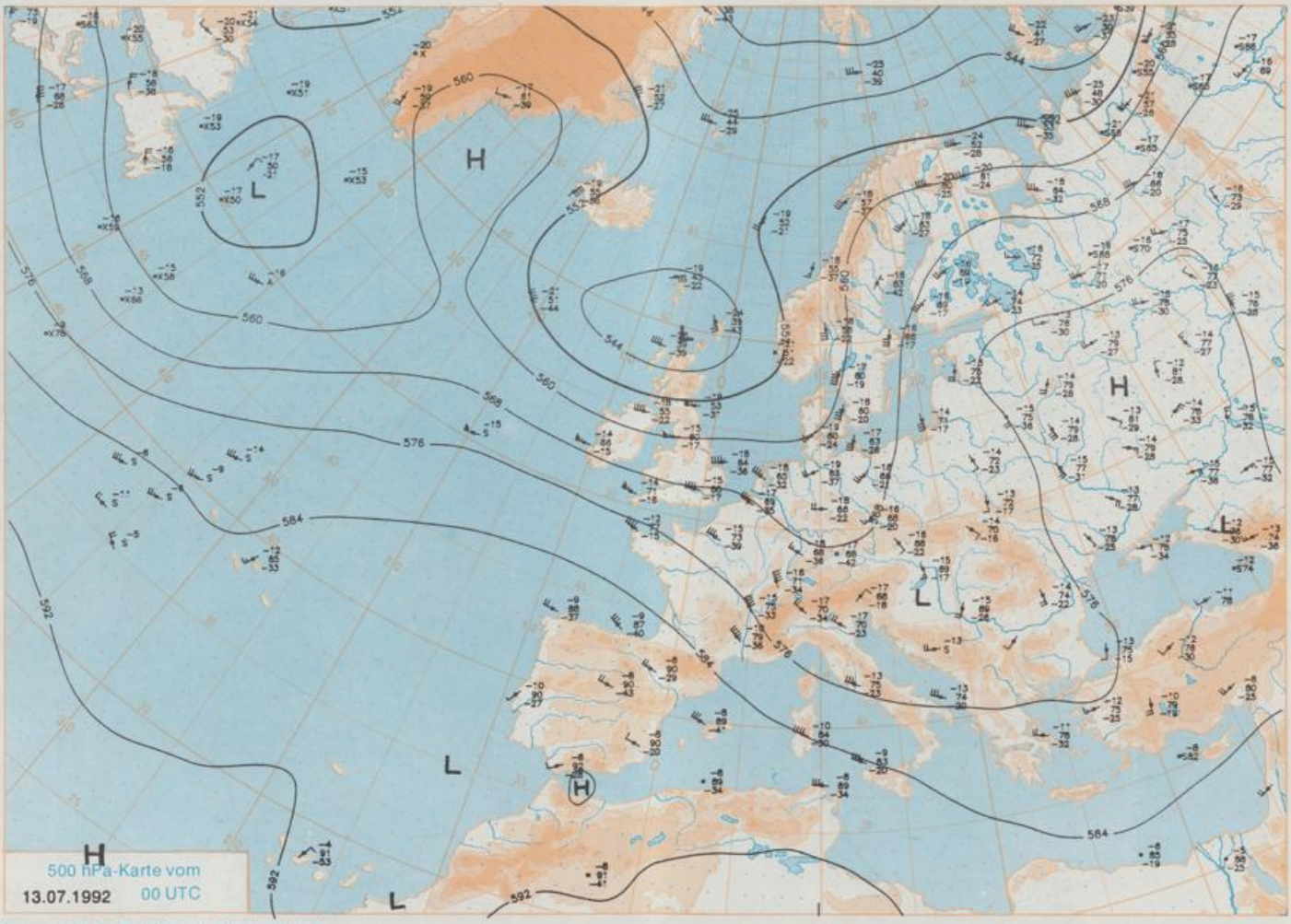


Stereographische Projektion 1 : 30 000 000 60°N

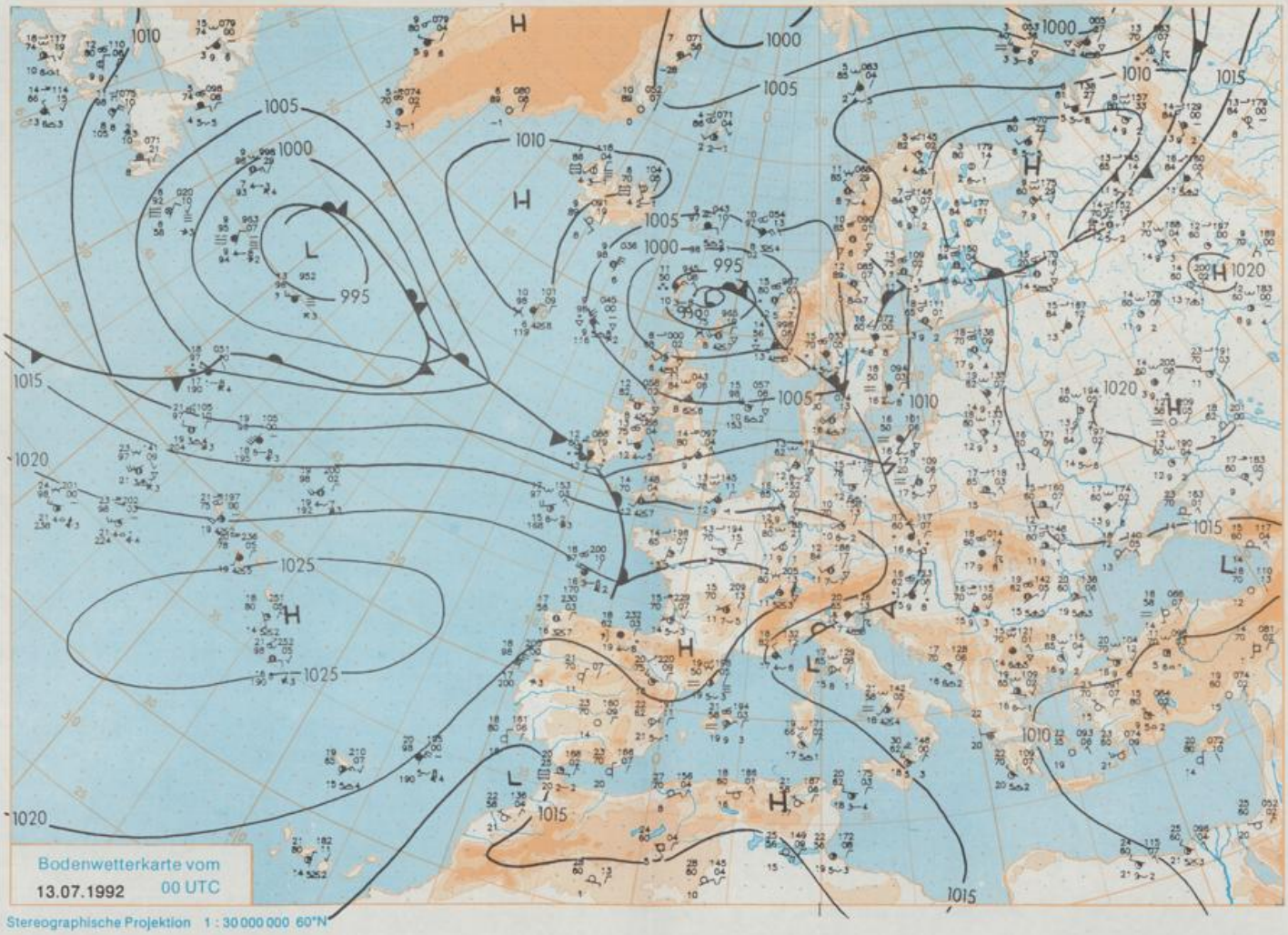
Bodenwetterkarte vom
13.07.1992 00 UTC
Stereographische Projektion 1 : 30 000 000 60°N

# Wettermeldungen von Montag, dem 13. Juli 1992 06 UTC

Deutschland

| Station | Bar.-höhe (m) | Luftdr. red.NN (hPa) | Wetter | Wind | km/h | Temperaturen (Grad C) Luft 2 m | Tau-punkt | Max Vortag | Mittel Min 2 m | Nacht 5 cm | Sonne Vort. Std. | RR 24h mm | Schnee höhe cm | Extremwerte der Lufttemperatur in der Dekade vom 11.07. bis 20.07. seit | Tmax | Datum | Tmin | Datum |
|---|---|---|---|---|---|---|---|---|---|---|---|---|---|---|---|---|---|---|
| Helgoland | 8 | 1012.5 | leicht bew. | WSW | 15 | 16.4 | 13.6 | 19.1 | 16.9 | 16.1 | 14 | 5.7 | 3 | 1952 | 25.1 | 11.07.1959 | 10.6 | 17.07.1958 |
| List / Sylt | 29 | 1011.1 | leicht bew. | WSW | 24 | 16.2 | 9.6 | 19.9 | 16.9 | 15.0 | 13 | 3.2 | 1 | 1937 | 31.6 | 12.07.1941 | 9.6 | 17.07.1971 |
| Schleswig | 48 | 1012.4 | leicht bew. | WSW | 11 | 15.1 | 13.0 | 20.5 | 16.2 | 12.7 | 12 | 3.1 | 14 | 1947 | 30.0 | 16.07.1976 | 6.6 | 12.07.1953 |
| Kiel | 31 | 1012.9 | leicht bew. | WSW | 13 | 15.7 | 13.9 | 21.8 | 17.0 | 13.2 | 12 | 4.2 | 2 | 1940 | 31.8 | 13.07.1941 | 5.0 | 18.07.1978 |
| Arkona | 42 | 1011.9 | wolkig | W | 35 | 17.2 | 11.9 | 21.9 | 18.0 | 15.2 | 14 | 8.7 | 3 | 1951 | 28.9 | 18.07.1983 | 8.6 | 11.07.1965 |
| Norderney | 16 | 1012.7 | leicht bew. | SW | 15 | 16.1 | 13.3 | 20.8 | 16.7 | 15.7 | 14 | 2.9 | 5 | 1947 | 30.0 | 11.07.1959 | 9.6 | 18.07.1978 |
| Bremerhaven | 11 | 1013.4 | leicht bew. | SSW | 18 | 14.5 | 13.0 | 21.7 | 17.6 | 13.8 | 13 | 3.7 | 3 | 1949 | 32.1 | 11.07.1959 | 9.3 | 16.07.1952 |
| Cuxhaven | 12 | 1013.2 | leicht bew. | WSW | 15 | 16.0 | 12.8 | 21.2 | 17.2 | 15.0 | 13 | 3.9 | 7 | 1946 | 30.6 | 16.07.1976 | 9.3 | 20.07.1970 |
| Hamburg/Flugh. | 16 | 1014.0 | leicht bew. | WSW | 11 | 14.6 | 12.4 | 22.0 | 17.0 | 12.9 | 10 | 3.1 | 1 | 1891 | 33.5 | 14.07.1923 | 5.0 | 14.07.1946 |
| Lübeck | 15 | 1013.4 | wolkig | WSW | 8 | 15.2 | 13.2 | 21.7 | 16.7 | 12.8 | 11 | 5.5 | 1 | 1890 | 34.8 | 14.07.1923 | 4.0 | 12.07.1930 |
| Boltenhagen | 17 | 1013.1 | leicht bew. | SW | 18 | 14.9 | 14.3 | 21.9 | 16.7 | 13.0 | 12 | 5.8 | 7 | 1951 | 31.6 | 11.07.1959 | 5.9 | 18.07.1978 |
| Schwerin | 67 | 1014.1 | leicht bew. | WSW | 18 | 14.4 | 12.6 | 22.0 | 17.9 | 13.1 | 12 | 6.5 | 4 | 1946 | 34.2 | 11.07.1959 | 6.9 | 19.07.1971 |
| Warnemünde | 10 | 1013.3 | wolkig | SW | 13 | 16.1 | 14.2 | 24.3 | 17.8 | 14.8 | 14 | 6.9 | 0.7 | 1951 | 32.3 | 15.07.1982 | 7.3 | 11.07.1965 |
| Teterow | 50 | 1013.8 | wolkenlos | WSW | 13 | 14.8 | 13.6 | 25.0 | 18.3 | 12.6 | 11 | 7.7 | 0.2 | 1947 | 34.0 | 17.07.1976 | 6.7 | 19.07.1989 |
| Barth | 7 | 1012.3 | leicht bew. | W | 15 | 16.6 | 12.0 | 24.3 | 18.2 | 13.7 | 12 | 6.7 | 3 | | | | | |
| Greifswald | 6 | 1013.1 | leicht bew. | WSW | 13 | 15.5 | 12.3 | 25.3 | 19.6 | 13.9 | 13 | 12.3 | 0.1 | 1951 | 30.6 | 15.07.1982 | 7.4 | 11.07.1965 |
| Ueckermünde | 7 | | wolkig | WSW | 11 | 15.9 | 12.6 | 23.9 | 18.5 | 14.2 | 12 | X | 3 | | | | | |
| Emden | 12 | 1013.2 | leicht bew. | S | 9 | 14.3 | 13.6 | 20.2 | 16.2 | 13.7 | 13 | 1.7 | 4 | 1947 | 32.1 | 11.07.1983 | 5.1 | 16.07.1959 |
| Bremen/Flugh. | 5 | 1014.0 | leicht bew. | SW | 11 | 14.3 | 13.5 | 23.4 | 17.1 | 10.4 | 8 | 3.6 | 0.7 | 1890 | 34.3 | 11.07.1959 | 4.6 | 20.07.1986 |
| Soltau | 78 | 1014.9 | leicht bew. | WSW | 9 | 14.5 | 12.1 | 22.5 | 16.7 | 12.5 | 12 | 4.5 | 0.2 | 1947 | 33.6 | 11.07.1959 | 2.5 | 19.07.1971 |
| Boizenburg | 46 | 1015.0 | leicht bew. | WSW | 15 | 14.4 | 11.0 | 21.1 | 16.9 | 12.9 | 13 | 4.9 | 3 | | | | | |
| Lüchow | 18 | 1015.1 | leicht bew. | WSW | 8 | 14.8 | 13.0 | 22.4 | 17.8 | 12.5 | 10 | 6.2 | 0.0 | 1955 | 35.8 | 11.07.1959 | 3.8 | 19.07.1971 |
| Seehausen/Altm. | 23 | 1015.5 | leicht bew. | WSW | 11 | 14.9 | 12.3 | 23.4 | 17.8 | 12.9 | 12 | 6.4 | 0.6 | | | | | |
| Marnitz | 87 | 1014.3 | leicht bew. | SW | 15 | 14.4 | 13.0 | 22.1 | 15.9 | 12.9 | 12 | X | 1 | | | | | |
| Neuruppin | 39 | 1015.2 | leicht bew. | W | 11 | 14.8 | 13.8 | 25.1 | 18.2 | 12.7 | 11 | 8.5 | 0.0 | | | | | |
| Neubrandenburg | 80 | 1014.0 | leicht bew. | W | 26 | 15.1 | 12.6 | 25.2 | 18.6 | 13.1 | 12 | 10.4 | 0.0 | | | | | |
| Angermünde | 55 | 1013.9 | wolkenlos | W | 18 | 15.8 | 14.4 | 24.2 | 19.0 | 14.1 | 13 | 3.3 | 0.0 | 1951 | 36.4 | 11.07.1959 | 4.8 | 18.07.1978 |
| Lingen | 26 | 1014.2 | leicht bew. | SSW | 11 | 14.0 | 13.6 | 21.1 | 15.3 | 12.7 | 12 | 2.5 | 3 | 1951 | 34.8 | 11.07.1959 | 5.4 | 19.07.1971 |
| Münst.-Osn./Flugh. | 52 | 1015.3 | leicht bew. | SSW | 15 | 14.2 | 13.2 | 21.3 | 16.5 | 12.2 | 10 | 5.2 | 7 | | | | | |
| Osnabrück | 97 | 1015.2 | leicht bew. | SW | 13 | 14.5 | 12.8 | 21.0 | 16.6 | 12.9 | 11 | 3.2 | 3 | 1952 | 35.0 | 11.07.1959 | 6.3 | 18.07.1971 |
| Bad Salzuflen | 139 | 1015.9 | bedeckt | SSW | 9 | 13.8 | 12.8 | 20.3 | 15.7 | 11.9 | 11 | 3.3 | 4 | 1935 | 34.4 | 11.07.1959 | 4.7 | 18.07.1971 |
| Hannover/Flugh. | 54 | 1015.0 | leicht bew. | SW | 9 | 15.0 | 12.4 | 20.9 | 17.2 | 12.2 | 9 | 3.0 | 2 | 1936 | 35.0 | 11.07.1959 | 5.0 | 18.07.1978 |
| Braunschweig | 88 | 1015.5 | leicht bew. | SW | 11 | 14.2 | 12.0 | 20.5 | 16.2 | 11.5 | 10 | 5.2 | 0.7 | 1891 | 35.5 | 11.07.1959 | 6.1 | 16.07.1919 |
| Gardelegen | 48 | 1016.0 | leicht bew. | WSW | 13 | 14.7 | 11.3 | 23.7 | 17.0 | 12.1 | 11 | 7.5 | 0.5 | | | | | |
| Magdeburg | 84 | 1016.3 | wolkenlos | WSW | 15 | 15.2 | 12.1 | 23.3 | 16.6 | 12.1 | 9 | 6.8 | 0.0 | 1947 | 36.6 | 11.07.1959 | 6.0 | 14.07.1987 |
| Potsdam | 99 | 1015.9 | leicht bew. | WNW | 15 | 14.7 | 12.0 | 24.0 | 17.4 | 13.1 | 12 | 6.9 | 0.0 | 1893 | 38.4 | 11.07.1959 | 5.8 | 15.07.1919 |
| Berlin-Temp. | 49 | 1015.4 | stark bew. | WNW | 21 | 15.2 | 12.8 | 23.7 | 19.0 | 14.4 | 13 | 6.0 | 4 | 1876 | 38.1 | 11.07.1959 | 6.8 | 15.07.1919 |
| Lindenberg | 112 | 1015.3 | leicht bew. | WNW | 15 | 15.4 | 12.4 | 24.9 | 18.7 | 13.6 | 12 | 3.5 | 0.8 | 1951 | 38.5 | 11.07.1959 | 6.0 | 16.07.1977 |
| Manschnow | 16 | 1014.4 | wolkenlos | W | 15 | 16.0 | 13.6 | 24.1 | 18.6 | 12.7 | 11 | 3.5 | 0.0 | | | | | |
| Düsseldorf/Flugh. | 44 | 1016.3 | wolkig | S | 17 | 14.6 | 11.3 | 43.5 | 18.1 | 14.2 | 13 | 5.2 | 4 | 1969 | 36.3 | 16.07.1976 | 5.4 | 18.07.1971 |
| Bocholt | 24 | 1015.1 | stark bew. | SSW | 11 | 14.0 | 12.6 | 20.1 | 15.4 | 12.6 | 12 | 4.2 | 5 | 1947 | 35.7 | 16.07.1976 | 4.8 | 12.07.1986 |
| Essen | 161 | 1016.5 | wolkig | SW | 9 | 13.4 | 12.0 | 20.6 | 16.5 | 12.6 | 12 | 5.7 | 8 | 1935 | 34.0 | 16.07.1976 | 6.5 | 20.07.1954 |
| Kahler Asten | 859 | - | in Wolken | SW | 18 | 9.6 | 9.6 | 14.4 | 11.3 | 9.5 | 9 | 3.8 | 11 | 1955 | 29.6 | 11.07.1959 | 2.7 | 18.07.1971 |
| Bad Lippspringe | 158 | 1016.4 | stark bew. | S | 5 | 14.2 | 12.5 | 20.2 | 16.2 | 11.7 | 9 | 3.2 | 2 | 1951 | 36.3 | 11.07.1959 | 2.5 | 18.07.1971 |
| Kassel | 233 | 1017.1 | wolkig | S | 11 | 13.2 | 12.5 | 18.9 | 15.2 | 10.9 | 10 | 3.1 | 6 | 1951 | 35.2 | 11.07.1959 | 5.6 | 18.07.1971 |
| Göttingen | 173 | 1017.0 | leicht bew. | S | 5 | 13.7 | 12.2 | 20.6 | 16.3 | 11.6 | 10 | 2.4 | 5 | 1947 | 34.4 | 16.07.1976 | 4.2 | 16.07.1952 |
| Leinefelde | 356 | 1016.9 | leicht bew. | SSW | 4 | 12.9 | 12.7 | 19.0 | 14.7 | 9.9 | 8 | 4.6 | 10 | 1957 | 33.6 | 11.07.1959 | 3.4 | 17.07.1971 |
| Braunlage | 610 | 1016.9 | stark bew. | WSW | 9 | 10.8 | 10.8 | 15.9 | 12.8 | 9.9 | 8 | 2.1 | 4 | 1936 | 30.9 | 11.07.1959 | 3.4 | 18.07.1971 |
| Brocken | 1153 | - | Nebel | WSW | 42 | 7.7 | 7.7 | 10.0 | 8.6 | 6.5 | 3 | 0.8 | 5 | 1951 | 25.6 | 11.07.1959 | 1.0 | 17.07.1971 |
| Artern | 166 | 1017.2 | leicht bew. | SSW | 9 | 13.6 | 10.6 | 21.2 | 16.1 | 11.9 | 11 | 5.4 | 0.0 | 1954 | 36.3 | 11.07.1959 | 5.2 | 18.07.1971 |
| Leipzig/Flugh. | 141 | 1017.1 | wolkenlos | WSW | 17 | 14.6 | 12.2 | 22.5 | 17.9 | 12.5 | 12 | 6.8 | 0.0 | 1951 | 36.6 | 11.07.1984 | 5.7 | 18.07.1978 |
| Wittenberg | 106 | 1015.6 | leicht bew. | W | 8 | 14.8 | 12.3 | 23.5 | 18.5 | 12.3 | 11 | 6.4 | . | 1951 | 37.7 | 11.07.1959 | 6.4 | 16.07.1977 |
| Oschatz | 152 | 1016.9 | leicht bew. | W | 18 | 15.1 | 12.8 | 23.7 | 17.0 | 13.2 | 12 | 5.1 | 2 | | | | | |
| Dresden/Flugh. | 227 | 1017.5 | stark bew. | W | 15 | 15.3 | 12.8 | 22.7 | 18.5 | 13.5 | 13 | 3.2 | 0.6 | 1917 | 35.8 | 11.07.1984 | 6.8 | 18.07.1978 |
| Doberlug-Kir. | 99 | 1016.6 | wolkig | W | 17 | 15.1 | 12.3 | 24.7 | 18.8 | 13.2 | 12 | 4.4 | . | | | | | |
| Cottbus | 69 | 1016.2 | leicht bew. | W | 9 | 15.4 | 12.1 | 25.0 | 17.9 | 13.3 | 13 | 4.5 | 0.3 | 1951 | 38.2 | 11.07.1959 | 5.5 | 18.07.1978 |
| Görlitz | 238 | 1016.3 | wolkig | WNW | 18 | 15.0 | 12.3 | 22.6 | 16.8 | 13.7 | 13 | 3.3 | 0.4 | 1951 | 35.7 | 18.07.1976 | 4.8 | 18.07.1978 |
| Aachen | 205 | 1016.4 | wolkig | SSW | 17 | 13.7 | 11.1 | 20.2 | 15.7 | 12.5 | 11 | 4.8 | 4 | 1891 | 35.4 | 18.07.1964 | 6.5 | 17.07.1971 |
| Nürburg | 629 | 1018.5 | stark bew. | WSW | 18 | 10.1 | 9.0 | 16.1 | 12.8 | 9.1 | 9 | 5.1 | 3 | 1947 | 32.6 | 18.07.1964 | 4.0 | 17.07.1980 |
| Köln-Bonn/Flugh. | 99 | 1017.3 | wolkig | SSE | 9 | 13.5 | 12.0 | 21.6 | 17.2 | 11.9 | 9 | 4.8 | 12 | 1958 | 35.7 | 18.07.1964 | 4.0 | 17.07.1971 |
| Bendorf | 132 | 1018.4 | leicht bew. | SW | 9 | 14.0 | 10.1 | 20.7 | 16.4 | 13.6 | 12 | 2.9 | 7 | 1951 | 36.0 | 16.07.1976 | 6.8 | 16.07.1978 |
| Bad Marienberg | 555 | 1017.9 | wolkig | SSW | 11 | 11.2 | 10.5 | 17.7 | 13.8 | 10.8 | 9 | 4.2 | 3 | 1963 | 32.0 | 16.07.1976 | 4.0 | 17.07.1971 |
| Gießen | 195 | 1019.0 | wolkig | S | 4 | 14.2 | 12.2 | 19.7 | 16.4 | 13.0 | 12 | 3.1 | 8 | 1939 | 34.7 | 16.07.1976 | 5.3 | 16.07.1952 |
| Bad Hersfeld | 225 | 1017.8 | wolkig | SW | 4 | 12.5 | 11.8 | 20.0 | 16.1 | 9.6 | 9 | 3.0 | 4 | 1949 | 35.1 | 11.07.1959 | 4.0 | 18.07.1971 |
| Wasserkuppe | 925 | - | in Wolken | SW | 13 | 10.1 | 10.1 | 14.4 | 11.4 | 9.8 | 9 | 2.3 | 4 | 1936 | 29.3 | 16.07.1976 | 3.1 | 17.07.1989 |
| Meiningen | 453 | 1018.3 | wolkig | still | | 11.9 | 9.5 | 17.6 | 14.1 | 10.7 | 9 | 2.7 | 3 | | | | | |
| Schmücke | 942 | - | Nebel | SW | 11 | 9.6 | 9.6 | 12.2 | 10.4 | 8.5 | 7 | . | 3 | | | | | |
| Erfurt/Flugh. | 323 | 1017.7 | leicht bew. | WSW | 8 | 13.0 | 11.1 | 19.8 | 15.6 | 10.9 | 10 | 5.8 | 0.2 | 1967 | 34.8 | 11.07.1984 | 5.4 | 18.07.1971 |
| Neuhaus a.R. | 850 | - | Nebel | WSW | 8 | 10.2 | 9.9 | 14.1 | 11.0 | 8.6 | 8 | 1.2 | 7 | | | | | |
| Gera-Leumnitz | 312 | 1017.8 | leicht bew. | WSW | 8 | 13.5 | 11.6 | 20.2 | 16.2 | 11.4 | 10 | 6.4 | 0.1 | 1952 | 34.8 | 11.07.1984 | 5.3 | 16.07.1977 |
| Plauen | 388 | 1017.4 | wolkig | SSW | 13 | 13.0 | 10.0 | 19.9 | 15.8 | 10.6 | 10 | 4.9 | 0.0 | 1951 | 34.8 | 11.07.1984 | 4.0 | 20.07.1989 |
| Aue | 397 | 1018.0 | wolkig | W | 5 | 13.8 | 10.1 | 21.7 | 14.8 | 13.0 | 10 | 3.6 | 0.9 | | | | | |
| Chemnitz | 419 | 1017.5 | leicht bew. | W | 18 | 13.5 | 11.7 | 21.6 | 14.8 | 11.7 | 11 | 4.6 | 3 | 1951 | 34.5 | 11.07.1984 | 5.4 | 18.07.1971 |
| Fichtelberg | 1215 | - | Nebel | WNW | 33 | 7.9 | 7.6 | 13.4 | 10.2 | 7.8 | 8 | 2.7 | 0.1 | 1951 | 27.8 | 11.07.1984 | 1.7 | 17.07.1989 |
| Zinnwald | 882 | - | bedeckt | NW | 22 | 10.0 | 9.5 | 16.3 | 12.9 | 9.9 | 10 | 4.1 | 0.5 | | | | | |
| Trier | 273 | 1018.9 | leicht bew. | SSW | 5 | 11.7 | 11.0 | 20.4 | 15.4 | 11.4 | 11 | 7.5 | 6 | 1948 | 37.1 | 18.07.1964 | 4.4 | 17.07.1980 |
| Deuselbach | 483 | | leicht bew. | S | 9 | 11.8 | 9.9 | 18.3 | 13.8 | 9.9 | 8 | 6.2 | 5 | 1951 | 33.9 | 18.07.1964 | 4.4 | 17.07.1980 |
| Kl.Feldbg./Ts | 802 | - | wolkig | W | 13 | 9.7 | 9.1 | 15.7 | 11.3 | 9.0 | 7 | 3.0 | 10 | 1936 | 30.0 | 17.07.1976 | 4.3 | 16.07.1978 |
| Frankfurt/Flugh. | 113 | 1018.6 | leicht bew. | S | 13 | 14.9 | 13.2 | 22.6 | 16.8 | 12.3 | 10 | 5.8 | 4 | 1870 | 36.6 | 11.07.1984 | 4.0 | 16.07.1978 |
| Vielbrunn/Odenw. | 455 | 1019.4 | leicht bew. | SW | 18 | 13.0 | 12.0 | 17.7 | 13.6 | 11.7 | 10 | 4.7 | 6 | | | | | |
| Würzburg | 272 | 1019.0 | wolkig | S | 8 | 13.2 | 12.5 | 20.0 | 15.2 | 11.6 | 10 | 2.5 | 3 | 1947 | 37.5 | 11.07.1984 | 5.9 | 16.07.1977 |
| Bad Kissingen | 266 | 1018.7 | leicht bew. | S | 8 | 13.7 | 12.5 | 19.4 | 15.3 | 12.7 | 11 | 2.8 | 7 | 1946 | 35.8 | 11.07.1959 | 5.0 | 16.07.1978 |
| Coburg | 323 | 1018.7 | stark bew. | WNW | 4 | 12.3 | 12.3 | 19.5 | 14.8 | 10.0 | 9 | 1.2 | 9 | 1947 | 36.3 | 11.07.1959 | 4.2 | 11.07.1964 |
| Bamberg | 243 | 1018.9 | stark bew. | S | 5 | 13.3 | 12.4 | 20.3 | 16.5 | 11.3 | 11 | 2.9 | 0.5 | 1879 | 36.0 | 11.07.1959 | 4.0 | 13.07.1902 |
| Hof | 568 | 1018.1 | wolkig | WSW | 4 | 12.0 | 10.9 | 17.2 | 13.9 | 10.2 | 8 | 2.3 | 2 | 1947 | 33.3 | 17.07.1976 | 3.3 | 11.07.1978 |
| Weiden/Opf. | 439 | 1019.1 | wolkig | W | 4 | 13.2 | 13.0 | 18.3 | 14.2 | 10.7 | 9 | 1.2 | 3 | 1947 | 34.7 | 11.07.1984 | 4.3 | 17.07.1952 |
| Berus | 367 | 1019.3 | leicht bew. | WSW | 9 | 12.6 | 11.9 | 19.7 | 15.1 | 11.0 | 9 | 5.5 | 7 | 1951 | 35.3 | 18.07.1964 | 6.7 | 11.07.1964 |
| Tholey | 398 | 1019.3 | Nebel | WSW | 5 | 11.2 | 11.2 | 19.0 | 14.0 | 10.7 | 9 | 7.7 | 10 | 1975 | 33.6 | 16.07.1976 | 5.9 | 17.07.1980 |
| Saarbrücken/Flugh. | 320 | 1020.2 | stark bew. | S | 5 | 12.3 | 11.6 | 19.1 | 13.9 | 10.8 | 7 | 4.9 | 7 | 1951 | 34.4 | 18.07.1964 | 5.2 | 17.07.1980 |
| Weinbiet | 557 | 1019.0 | leicht bew. | W | 24 | 10.7 | 10.2 | 18.4 | 13.2 | 10.5 | 9 | 6.6 | 3 | 1953 | 34.5 | 18.07.1964 | 6.4 | 15.07.1970 |
| Karlsruhe | 145 | 1018.9 | leicht bew. | SSW | 11 | 15.4 | 12.5 | 22.2 | 16.7 | 13.3 | 12 | 4.9 | 8 | 1876 | 36.9 | 18.07.1964 | 5.7 | 16.07.1977 |
| Mannheim | 100 | 1019.3 | leicht bew. | S | 11 | 15.2 | 13.5 | 21.5 | 17.1 | 12.5 | 11 | 4.4 | 13 | 1936 | 36.3 | 11.07.1984 | 5.4 | 16.07.1977 |
| Stuttgart/Flugh. | 419 | 1019.6 | wolkig | SW | 4 | 14.5 | 11.0 | 20.5 | 15.4 | 12.2 | 10 | 3.3 | 2 | 1900 | 36.6 | 11.07.1984 | 5.2 | 18.07.1970 |
| Öhringen | 277 | 1020.2 | wolkig | W | 4 | 13.4 | 12.7 | 19.8 | 16.1 | 11.5 | 9 | 3.5 | 10 | 1947 | 36.2 | 11.07.1984 | 5.2 | 16.07.1977 |
| Weißenburg/Bay. | 424 | 1020.0 | stark bew. | NNW | 2 | 13.1 | 11.9 | 20.0 | 15.8 | 12.4 | 10 | 2.4 | 6 | 1936 | 35.5 | 11.07.1984 | 3.8 | 12.07.1939 |
| Nürnberg/Flugh. | 312 | 1018.8 | leicht bew. | WSW | 8 | 14.8 | 12.3 | 20.5 | 16.2 | 11.5 | 10 | 3.9 | 4 | 1936 | 36.8 | 11.07.1984 | 4.2 | 18.07.1944 |
| Regensburg | 371 | 1019.4 | stark bew. | W | 5 | 14.0 | 12.5 | 21.0 | 15.0 | 12.3 | 11 | 3.3 | 0.4 | 1947 | 35.0 | 12.07.1991 | 5.7 | 16.07.1977 |
| Großer Arber | 1446 | - | in Wolken | NNW | 22 | 6.8 | 6.6 | 10.3 | 7.4 | 6.1 | X | 0.2 | 7 | 1982 | 28.3 | 11.07.1984 | 2.1 | 17.07.1989 |
| Freiburg | 300 | 1020.8 | leicht bew. | SE | 9 | 14.4 | 11.3 | 21.0 | 16.2 | 13.5 | 12 | 3.5 | 18 | 1949 | 36.6 | 13.07.1949 | 8.5 | 18.07.1970 |
| Freudenstadt | 801 | - | wolkig | WSW | 9 | 11.3 | 10.1 | 16.0 | 12.0 | 9.6 | 9 | 3.5 | 9 | 1949 | 33.1 | 11.07.1984 | 3.8 | 17.07.1980 |
| Klippeneck | 975 | - | stark bew. | WSW | 8 | 10.0 | 9.1 | 15.5 | 11.2 | 9.3 | 8 | 3.9 | 10 | 1947 | 31.5 | 11.07.1984 | 2.9 | 18.07.1970 |
| Stötten | 737 | 1019.5 | leicht bew. | W | 18 | 12.3 | 10.6 | 16.1 | 13.1 | 10.4 | 10 | 3.0 | 3 | 1947 | 31.0 | 11.07.1984 | 4.7 | 18.07.1970 |
| Ulm | 571 | 1020.5 | leicht bew. | SW | 11 | 11.7 | 11.3 | 18.2 | 12.8 | 11.0 | 10 | 2.8 | 5 | 1944 | 34.8 | 11.07.1984 | 5.1 | 18.07.1970 |
| Augsburg | 463 | 1019.7 | leicht bew. | WSW | 15 | 13.9 | 12.2 | 19.9 | 14.9 | 12.8 | 12 | 5.3 | 2 | 1947 | 35.0 | 11.07.1984 | 5.2 | 14.07.1986 |
| München/Flugh. | 448 | 1020.2 | wolkig | W | 18 | 14.0 | 11.9 | 20.1 | 15.7 | 13.3 | 13 | 5.7 | 0.3 | 1940 | 34.5 | 11.07.1984 | 5.6 | 16.07.1977 |
| Mühldorf/Inn | 410 | 1019.9 | stark bew. | W | 11 | 14.3 | 13.0 | 21.4 | 15.0 | 13.0 | 12 | 2.5 | 6 | 1953 | 33.3 | 20.07.1967 | 4.7 | 20.07.1989 |
| Passau | 408 | 1019.1 | bedeckt | W | 4 | 13.2 | 12.5 | 21.1 | 15.5 | 12.7 | 12 | 2.8 | 6 | 1948 | 34.6 | 11.07.1984 | 5.7 | 16.07.1977 |
| Feldberg/Schw. | 1493 | - | leicht bew. | SSW | 13 | 6.6 | 5.9 | 9.4 | 7.0 | 6.0 | 3 | 1.8 | 21 | 1945 | 26.7 | 13.07.1949 | 0.7 | 17.07.1970 |
| Konstanz | 447 | 1020.1 | wolkig | WNW | 2 | 13.4 | 11.1 | 20.3 | 14.8 | 12.1 | 11 | 2.3 | 3 | 1947 | 34.3 | 11.07.1984 | 3.7 | 18.07.1970 |
| Kempten | 705 | 1021.2 | stark bew. | S | 5 | 11.7 | 10.1 | 19.4 | 14.1 | 10.9 | 11 | 2.4 | 0.9 | 1952 | 35.4 | 11.07.1984 | 4.6 | 12.07.1953 |
| Oberstdorf | 812 | - | stark bew. | SSW | 4 | 10.2 | 9.5 | 20.1 | 13.5 | 9.8 | 9 | 1.9 | 9 | 1936 | 34.6 | 11.07.1984 | 2.4 | 19.07.1981 |
| Zugspitze | 2962 | - | in Wolken | N | 17 | -1.9 | -1.9 | 0.1 | -1.7 | -2.8 | X | 1.0 | 9 | 160 | 1901 | 16.2 | 11.07.1984 | -8.2 | 17.07.1922 |
| Hohenpeißenberg. | 986 | - | stark bew. | WSW | 17 | 10.2 | 9.0 | 16.2 | 12.3 | 9.4 | 9 | 3.1 | 1 | 1879 | 32.4 | 11.07.1984 | 0.3 | 14.07.1906 |
| Garm.-Partenk. | 720 | 1021.5 | wolkig | still | | 11.1 | 10.9 | 20.5 | 14.0 | 10.6 | 11 | 5.2 | 2 | 1936 | 36.4 | 11.07.1984 | 4.4 | 18.07.1980 |
| Wendelstein | 1835 | - | in Wolken | NNE | 30 | 4.6 | 4.6 | 10.2 | 5.4 | 4.2 | 5 | 5.2 | 10 | 1951 | 26.1 | 11.07.1984 | -1.3 | 17.07.1970 |