

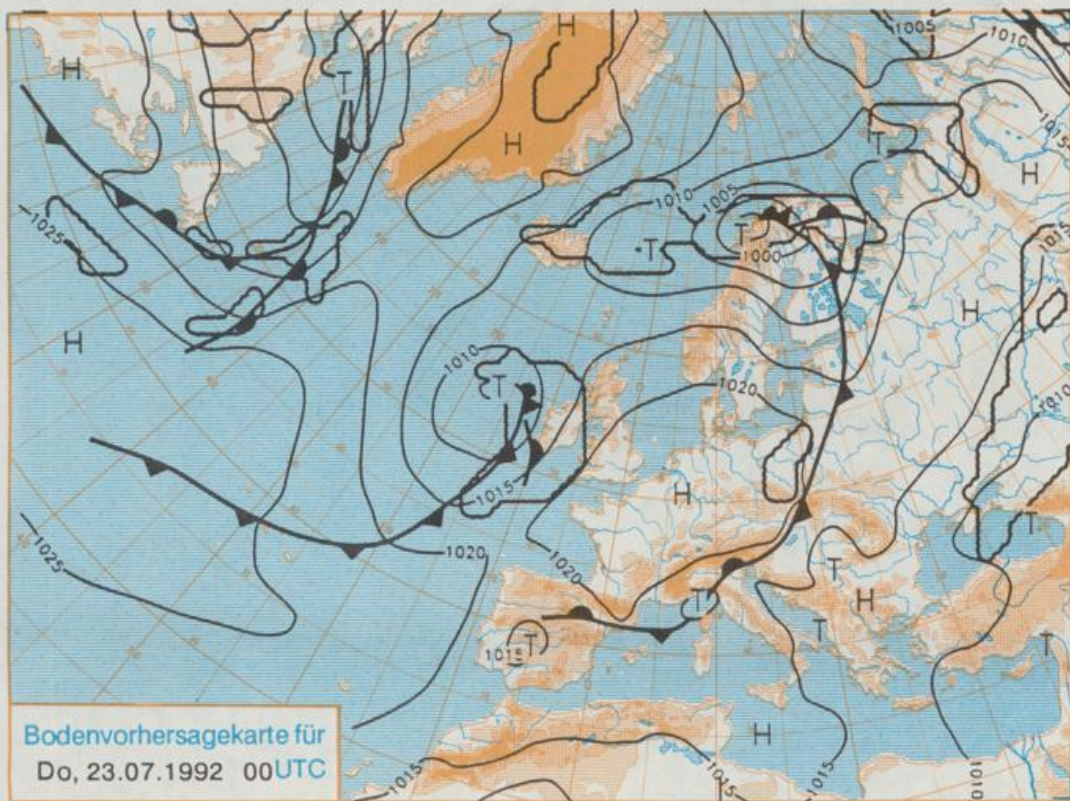
Erscheint täglich  
Nur Postbezug

Druck und Verlag: Deutscher Wetterdienst, Zentralamt  
Frankfurter Straße 135, 6050 Offenbach am Main  
Postfach 10 04 65, Telefon: (069) 80 62-225  
Telex: (069) 4152817, Telefax: (069) 80 62-484  
Postgironkonto Frankfurt: BLZ 500 100 80, KINr. 490 31-608

Jahrgang 1992

Dienstag, den 21. Juli

Nummer 203



Deutschland-Vorhersage  
für Donnerstag, 23.07.1992

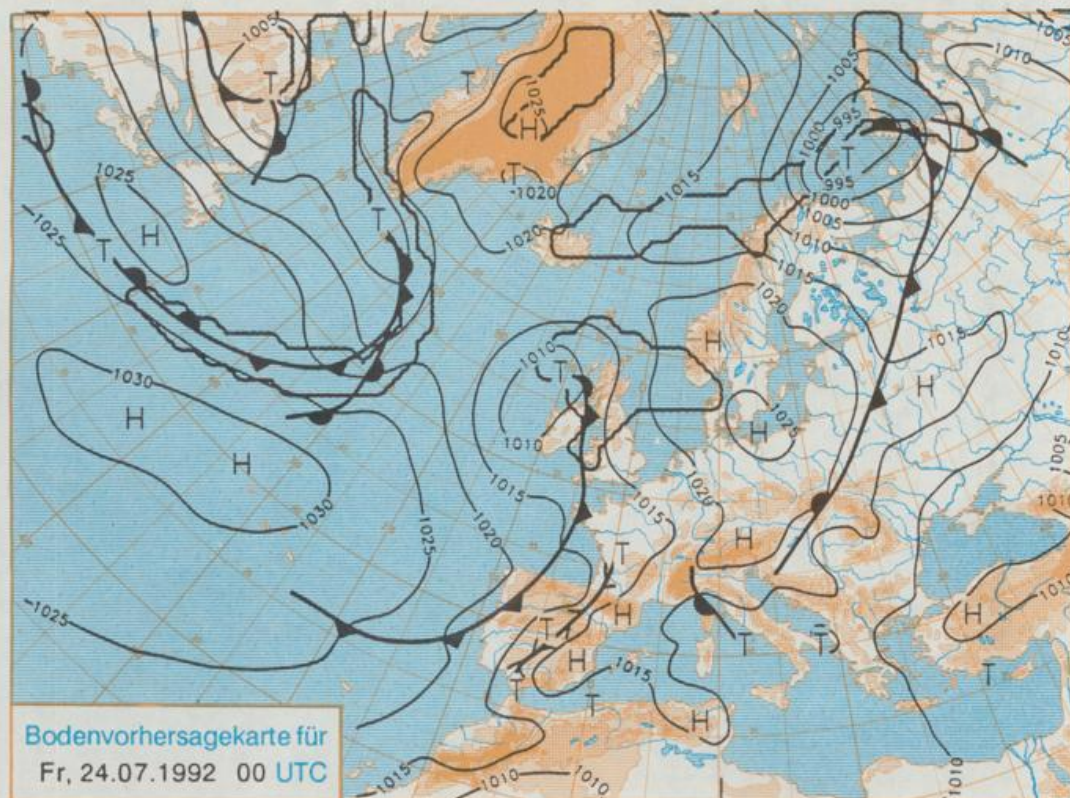
Ein Tief, das am Dienstag 00 UTC über dem Ärmelkanal liegt, zieht mit Gewittern über Deutschland hinweg nach Polen. Dahinter fließt von der Nordsee her vorübergehend nicht mehr so heiße Luft nach Deutschland. Sie gelangt sehr schnell unter den Einfluß eines Hochs über Mitteleuropa, das sich ostwärts verlagert.

Nachts klar, tagsüber sonnig. Tiefsttemperaturen 13 bis 18 Grad C. Höchsttemperaturen 23 bis 28 Grad C. Schwachwindig.

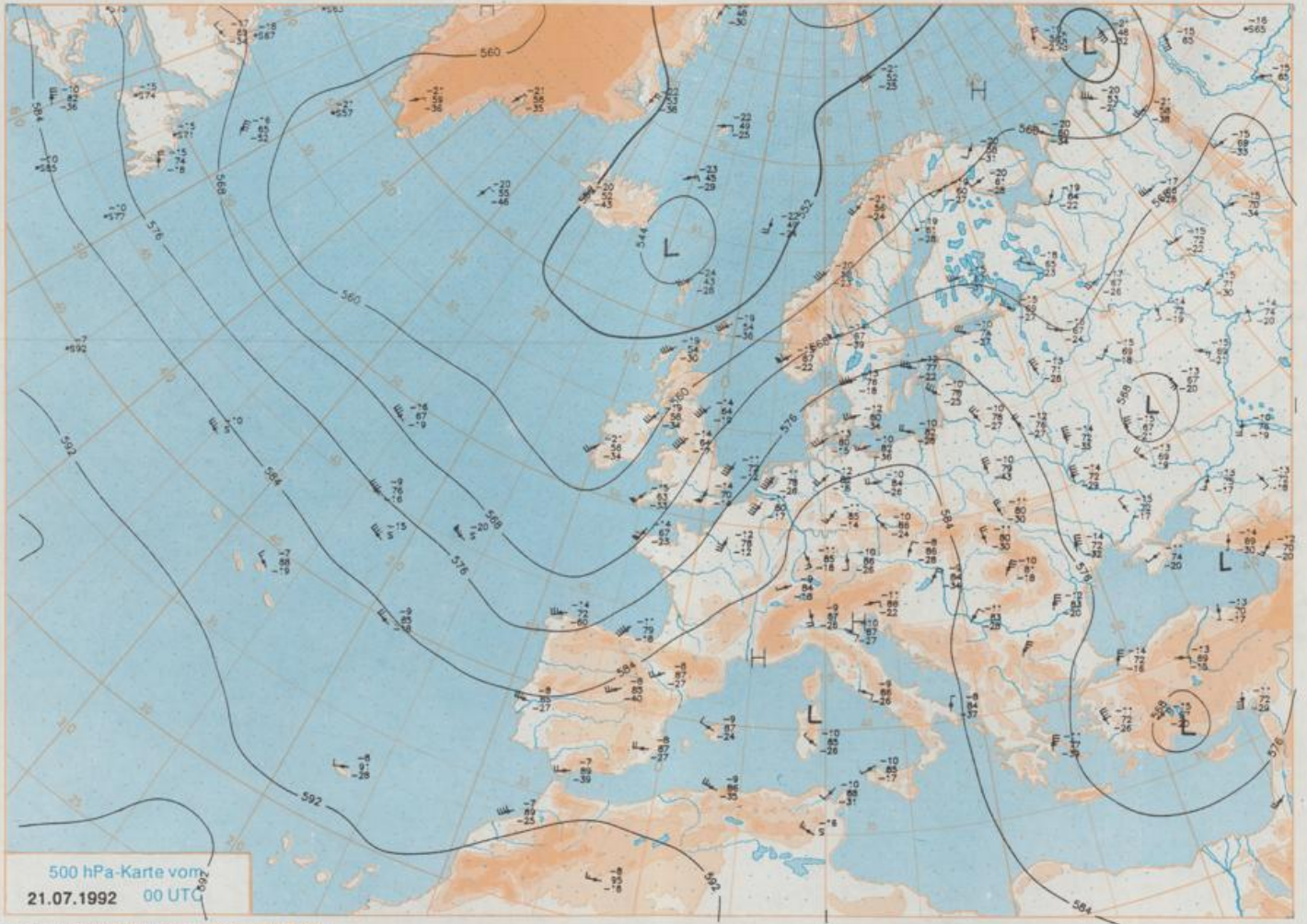
Weitere Aussichten für  
Freitag, 24.07.1992

Weiterhin sonnig und steigende Temperaturen.

Stereographische Projektion 1 : 60 000 000 60°N

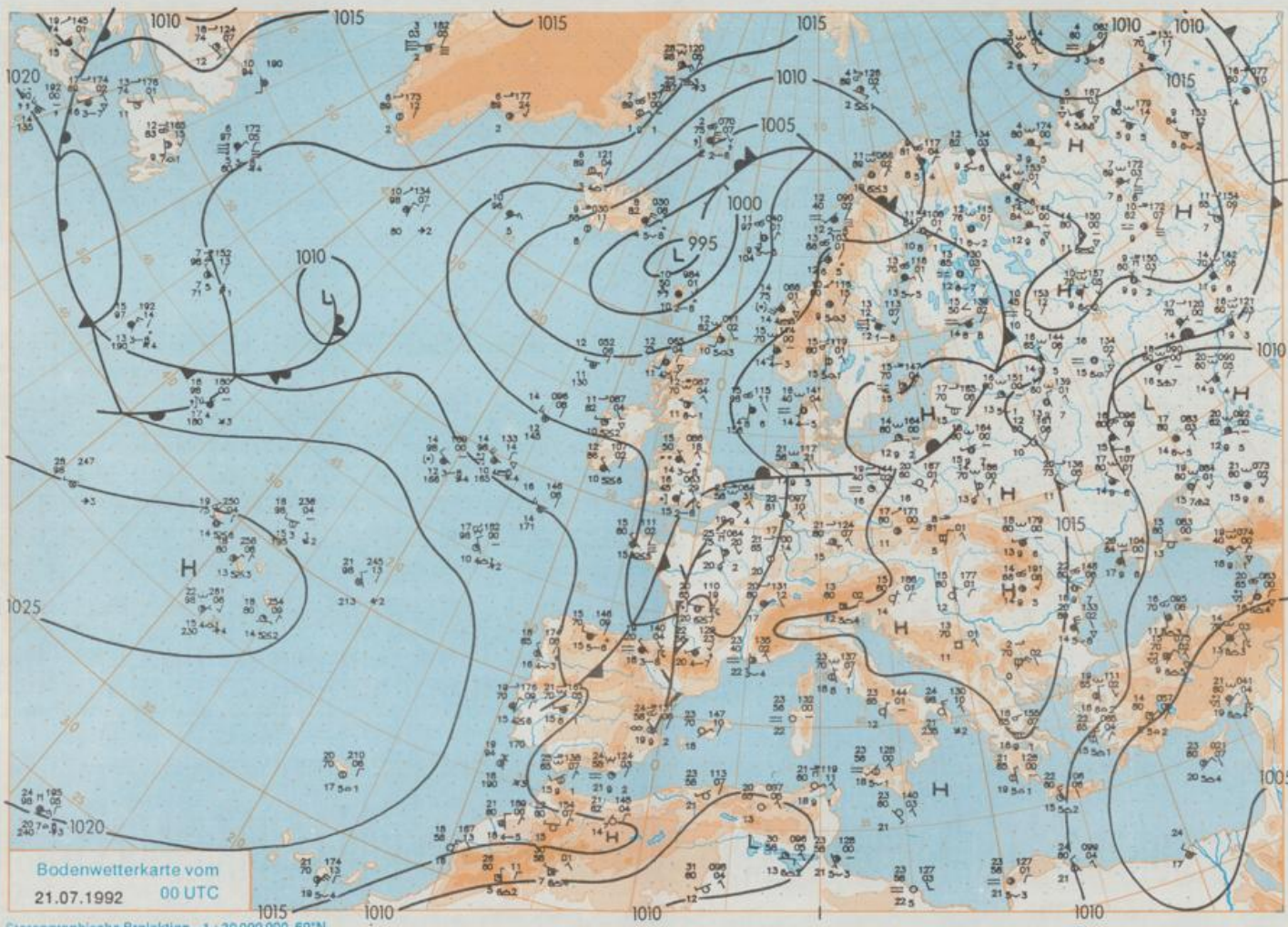


Schutzgebühr monatlich 18,-DM  
einschließlich Versandkosten,  
Einzelpreis 0,80 DM  
zuzüglich Versandkosten



500 hPa-Karte vom  
21.07.1992 00 UTC

Stereographische Projektion 1 : 30 000 000 60°N



Bodenwetterkarte vom  
21.07.1992 00 UTC

Stereographische Projektion 1 : 30 000 000 60°N

Wettermeldungen von Dienstag, dem 21. Juli 1992 06 UTC

Station	Bar.-höhe (m)	Luftdr. red.NN (hPa)	Wetter	Wind	Temperaturen (Grad C)					Sonne Vort. Std.	RR 24h mm	Schnee höhe cm	Extremwerte der Lufttemperatur					
					km/h	Luft 2 m	Taufunkt	Max Vortag	Mittel 2 m				Nacht 5 cm	in der Dekade vom 21.07. bis 31.07.		Tmin Datum		
														Tmax	Datum	Tmin	Datum	
Helgoland	8	1007.6	wolkig	SE	33	19.4	17.2	21.7	19.0	18.4	17	9.4		1952	24.7	26.07.1983	10.6	29.07.1954
List / Sylt	29	1007.9	wolkig	ESE	30	20.2	16.7	22.7	19.0	17.4	14	9.3		1937	29.5	24.07.1983	9.9	30.07.1966
Schleswig	48	1009.3	leicht bew.	E	13	20.6	16.8	26.1	20.7	17.3	16	9.0		1947	32.2	31.07.1948	6.5	21.07.1971
Kiel	31	1010.0	leicht bew.	E	5	22.1	15.3	28.0	22.2	20.0	16	7.7		1940	32.0	24.07.1969	5.2	21.07.1983
Arkona	42	1013.0	leicht bew.	E	21	20.0	16.3	22.9	20.7	18.9	17	12.0		1951	27.9	26.07.1953	9.2	24.07.1973
Norderney	16	1006.4	leicht bew.	SSE	15	22.4	17.4	23.5	20.0	17.4	19	11.2		1947	33.0	29.07.1969	10.1	21.07.1979
Bremerhaven	11	1008.0	wolkig	ESE	17	21.8	17.1	26.7	21.0	20.0	18	8.7		1949	32.1	29.07.1969	7.0	21.07.1971
Cuxhaven	12	1008.3	leicht bew.	ESE	18	20.8	17.3	24.4	20.5	20.9	18	9.7		1946	31.5	26.07.1983	8.4	24.07.1948
Hamburg/Flugh.	16	1009.4	leicht bew.	SE	17	21.9	16.2	29.0	24.4	20.1	17	6.1		1891	33.4	22.07.1925	4.2	21.07.1971
Lübeck	15	1010.7	leicht bew.	ESE	5	21.2	16.7	29.8	23.8	17.6	15	7.5		1890	32.9	26.07.1983	5.4	23.07.1991
Boltenhagen	17	1010.7	leicht bew.	SE	22	21.6	16.3	25.5	22.1	19.9	18	8.8		1951	30.8	24.07.1969	6.7	21.07.1971
Schwerin	67	1011.0	leicht bew.	ESE	13	21.4	16.2	29.8	24.8	19.9	19	9.6		1946	32.2	30.07.1969	6.7	21.07.1971
Warnemünde	10	1011.7	leicht bew.	SE	15	22.6	15.7	25.9	23.1	19.6	18	9.4		1951	32.9	24.07.1969	8.2	26.07.1958
Teterow	50	1011.9	leicht bew.	SSE	11	21.1	15.4	30.9	23.9	17.8	16	11.3		1947	33.0	28.07.1969	7.0	26.07.1952
Barth	7	1011.8	leicht bew.	ESE	13	21.7	14.3	27.2	22.3	17.5	14	12.1						
Greifswald	6	1012.4	leicht bew.	E	8	21.5	16.0	29.2	21.0	16.3	14	10.9		1951	33.0	28.07.1971	5.6	26.07.1952
Ueckermünde	7	1013.9	wolkenlos	ESE	8	22.9	13.5	28.0	22.9	20.3	17	X						
Emden	12	1006.4	leicht bew.	ESE	24	21.6	17.9	27.9	21.9	19.8	18	10.2		1947	33.5	29.07.1969	5.5	30.07.1962
Bremen/Flugh.	5	1008.0	leicht bew.	SE	17	21.6	16.9	30.5	24.5	19.2	18	4.4	0.3	1890	33.4	30.07.1911	5.8	31.07.1965
Sothau	78	1009.5	leicht bew.	SE	8	21.8	16.8	30.6	24.6	20.4	19	11.3		1947	33.4	29.07.1969	4.5	21.07.1963
Boizenburg	46	1010.9	leicht bew.	ESE	17	20.3	14.1	30.8	24.5	19.0	18	11.8						
Lüchow	18	1010.6	leicht bew.	SE	8	21.7	16.8	31.6	24.2	17.2	16	12.1		1955	33.1	26.07.1983	4.4	21.07.1989
Seehausen/Altm.	23	1011.3	leicht bew.	ESE	11	21.5	16.2	31.7	25.1	19.4	18	9.5						
Marnitz	87	1010.9	leicht bew.	ESE	5	20.3	16.7	30.1	24.0	16.2	14	X						
Neuruppin	39	1012.0	leicht bew.	E	5	20.8	17.2	31.4	25.6	19.0	18	12.8						
Neubrandenburg	80	1012.2	leicht bew.	ESE	9	20.4	16.2	30.5	23.2	16.1	15	10.7						
Angermünde	55	1012.5	leicht bew.	SE	8	21.5	17.6	32.1	24.8	16.9	15	11.8		1951	33.5	28.07.1969	6.1	29.07.1962
Lingen	26	1006.6	wolkig	S	13	22.3	17.9	29.5	24.9	20.4	19	5.4		1951	33.7	26.07.1983	6.7	24.07.1960
Münst.-Osn./Flugh.	52	1007.3	leicht bew.	ESE	8	22.2	16.8	30.6	25.4	20.9	19	11.5						
Osnabrück	97	1007.0	leicht bew.	E	5	22.7	17.6	30.0	25.4	20.4	16	11.0		1952	33.6	26.07.1983	7.0	27.07.1963
Bad Salzuflen	139	1007.8	leicht bew.	SSE	8	23.1	16.9	29.9	24.8	21.4	19	10.6		1935	33.6	24.07.1969	6.6	23.07.1936
Hannover/Flugh.	54	1009.1	leicht bew.	SE	9	22.1	16.6	31.3	25.1	18.6	17	10.3		1936	34.2	27.07.1943	3.9	21.07.1963
Braunschweig	88	1009.5	leicht bew.	SSE	11	22.7	16.2	31.9	20.5	18.7	15	13.4		1891	36.4	23.07.1911	6.0	25.07.1960
Gardelegen	48	1010.8	leicht bew.	SSE	8	22.6	14.0	33.1	25.2	17.4	17	10.6						
Magdeburg	84	1010.7	leicht bew.	SSE	8	21.9	15.9	33.1	25.6	19.0	15	11.4		1947	34.6	28.07.1969	6.0	23.07.1980
Potsdam	99	1012.0	leicht bew.	SE	15	21.2	16.1	33.1	26.3	19.0	18	13.0		1893	35.8	24.07.1894	7.5	21.07.1898
Berlin-Temp.	49	1012.2	leicht bew.	SE	9	23.0	16.2	32.3	26.5	20.9	18	13.2		1876	35.1	24.07.1894	6.5	27.07.1884
Ludenberg	112	1012.9	leicht bew.	SSE	15	22.8	14.6	33.0	26.9	20.0	19	11.8		1951	34.3	25.07.1963	7.5	26.07.1958
Manschnow	16	1013.0	leicht bew.	SE	13	23.0	16.0	33.1	26.2	18.7	17	12.1						
Düsseldorf/Flugh.	44	1006.7	wolkig	SSE	17	24.0	16.0	30.4	26.2	23.4	20	10.8		1969	34.5	31.07.1983	5.5	22.07.1978
Bocholt	24	1006.0	wolkig	SSE	5	21.8	17.9	29.9	24.4	19.8	17	9.2		1947	34.0	23.07.1947	5.1	22.07.1978
Essen	161	1007.1	leicht bew.	SSW	8	23.7	17.8	29.8	25.5	21.6	18	11.8		1935	33.0	31.07.1983	6.7	30.07.1961
Kahler Asten	859	-	leicht bew.	S	18	19.9	13.5	25.1	21.2	18.4	15	12.1		1955	27.7	26.07.1983	3.8	26.07.1987
Bad Lippspringe	158	1007.8	leicht bew.	SSE	18	25.4	15.5	30.5	25.0	21.5	17	11.5		1951	34.0	26.07.1983	5.3	23.07.1990
Kassel	233	1010.1	leicht bew.	SSE	4	20.1	16.9	30.2	24.9	18.7	15	12.3		1951	35.1	29.07.1969	6.9	22.07.1951
Göttingen	173	1010.5	leicht bew.	still		18.6	16.1	31.0	24.1	17.2	15	13.1		1947	34.0	26.07.1983	3.3	27.07.1952
Leinefelde	356	1009.6	leicht bew.	still		21.1	18.1	29.4	23.6	18.5	15	14.1		1957	32.5	27.07.1971	3.8	27.07.1963
Braunlage	610	1009.7	leicht bew.	still		19.7	17.0	26.8	21.5	16.3	13	11.1		1936	30.0	29.07.1947	5.0	31.07.1981
Brocken	1153	-	leicht bew.	S	42	20.1	13.5	22.9	19.4	18.6	9	10.9		1951	24.6	29.07.1969	1.9	26.07.1987
Artern	166	1010.1	leicht bew.	still		20.3	16.5	32.4	0.0	18.1	17	12.7		1954	35.0	31.07.1971	4.3	26.07.1958
Leipzig/Flugh.	141	1010.9	leicht bew.	SSE	15	22.0	15.3	32.5	26.0	18.5	17	13.2		1951	34.1	27.07.1971	7.3	26.07.1987
Wittenberg	106	1011.0	leicht bew.	ESE	17	21.0	15.5	32.5	26.1	20.0	19	12.3		1951	35.2	28.07.1969	7.2	26.07.1958
Oschwitz	152	1011.8	leicht bew.	ESE	8	20.5	15.4	32.5	25.4	16.2	14	12.8						
Dresden/Flugh.	227	1012.9	leicht bew.	SE	15	21.6	13.6	31.2	25.4	19.3	18	13.4		1917	36.6	29.07.1947	6.9	26.07.1958
Doberlug-Kir.	99	1012.6	leicht bew.	SE	15	23.8	13.6	33.5	25.5	17.0	14	12.7						
Cottbus	69	1013.4	leicht bew.	S	11	23.8	13.1	33.1	26.0	19.3	17	13.4		1951	35.6	25.07.1963	6.0	23.07.1978
Görlitz	238	1013.6	leicht bew.	SSE	11	22.2	13.7	30.1	24.2	18.4	17	13.8		1951	35.0	27.07.1983	5.3	26.07.1958
Aachen	205	1006.6	wolkig	SSW	18	24.0	17.7	28.7	24.2	21.5	18	10.6		1891	37.0	28.07.1911	6.4	22.07.1980
Nürnberg	629	1007.5	leicht bew.	S	21	21.2	15.6	26.7	23.3	21.2	20	12.3		1947	31.4	29.07.1947	4.3	22.07.1980
Köln-Bonn/Flugh.	99	1007.6	wolkig	SE	18	22.8	16.5	30.7	25.1	19.7	16	13.2		1958	35.1	26.07.1983	4.8	22.07.1980
Bendorf	132	1008.7	stark bew.	still		19.6	15.8	31.5	24.1	17.7	17	12.3		1951	33.9	24.07.1969	6.5	21.07.1970
Bad Marienberg	555	1009.0	leicht bew.	S	11	21.1	15.6	27.5	23.2	19.2	15	12.6		1963	30.2	31.07.1983	4.5	21.07.1970
Gießen	195	1010.0	leicht bew.	ENE	4	20.2	16.8	31.0	24.1	17.6	16	13.3		1939	35.1	29.07.1947	5.5	31.07.1961
Bad Hersfeld	225	1010.5	leicht bew.	still		18.0	15.6	31.5	23.5	16.0	14	13.2		1949	35.2	21.07.1964	5.0	25.07.1960
Wasserkuppe	925	-	leicht bew.	S	33	20.2	11.8	26.2	21.6	18.4	15							