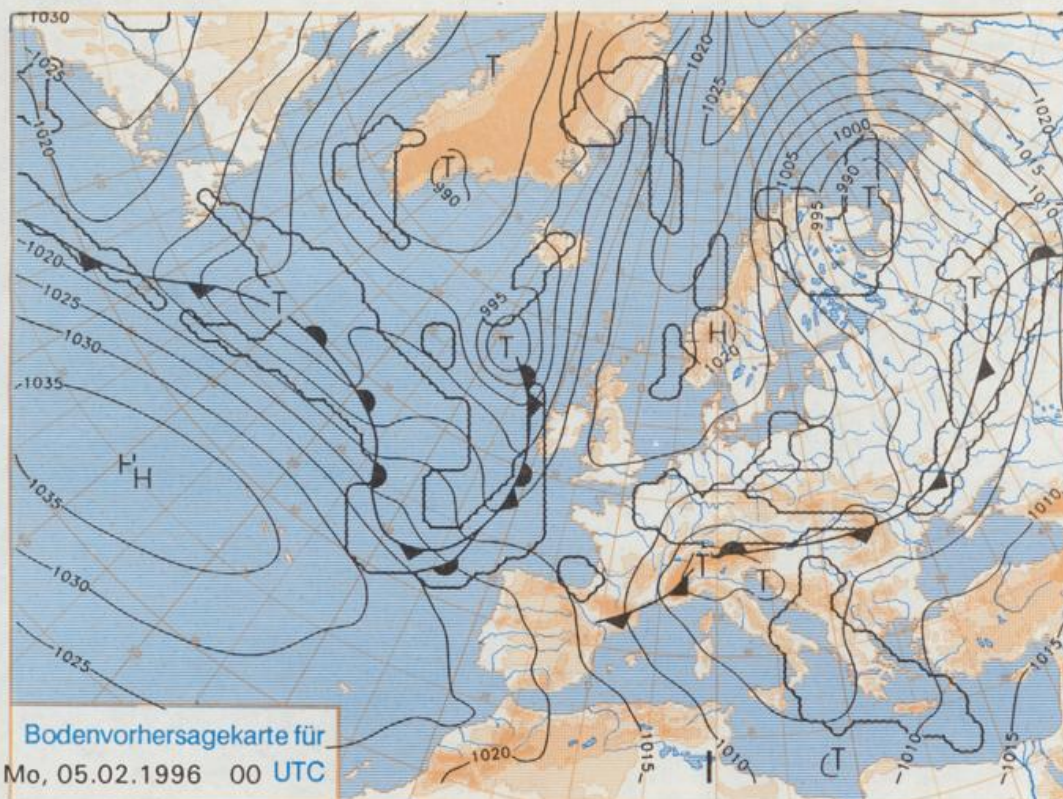


Deutschland-Vorhersage für Sonntag, 04.02.1996

Der über der Iberischen Halbinsel liegende Frontenzug verlagert sich über Deutschland hinweg nach Osten. Auf seiner Rückseite verstärkt sich die Hochdruckzone über dem Nordatlantik und weitet ihren Einfluß auf Mitteleuropa aus. Sie führt wieder Meereskaltluft nach Deutschland.

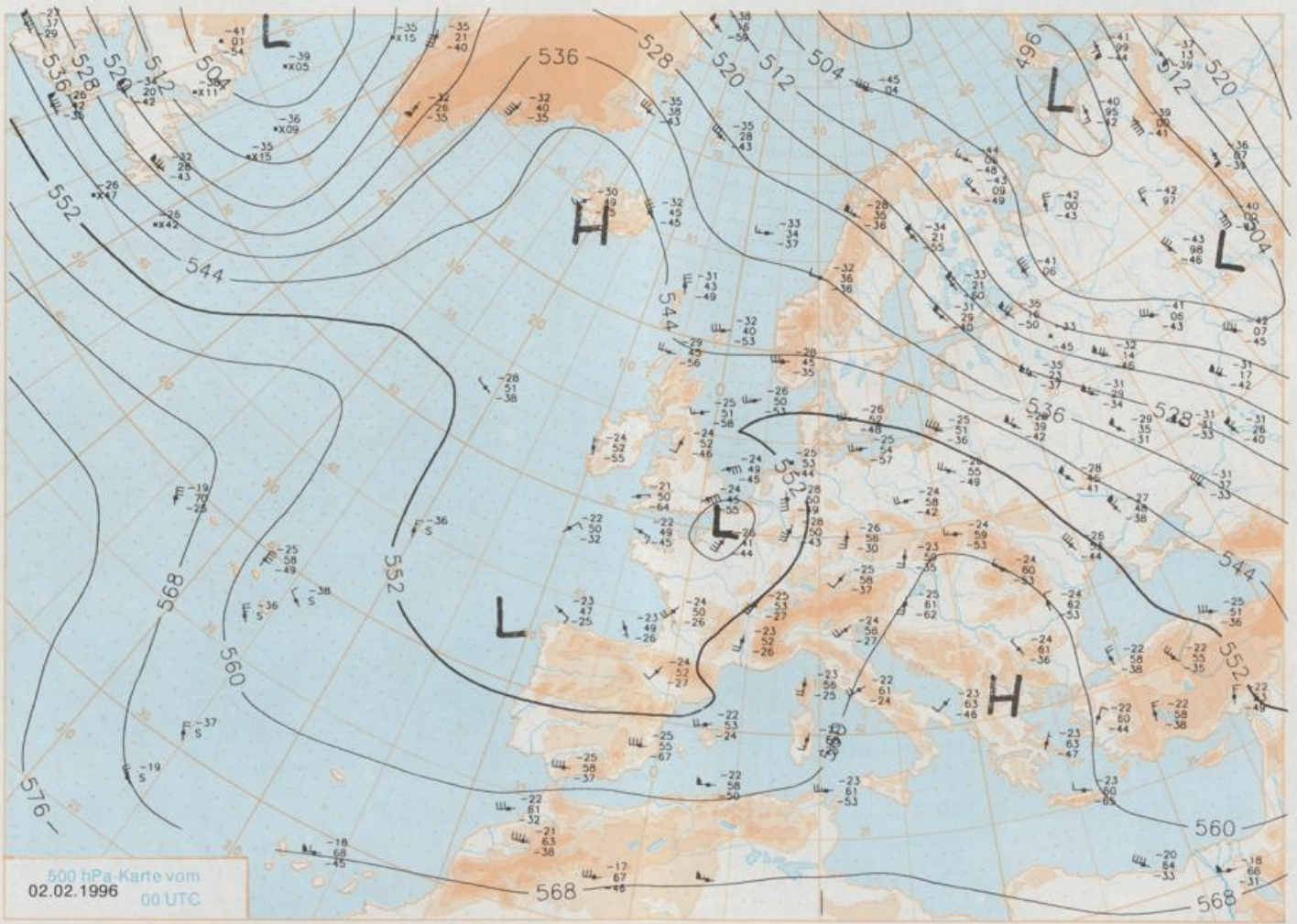
Wolkig mit sonnigen Abschnitten, am Nordrand der Gebirge noch einzelne Schneefälle. Tiefstwerte minus 3 bis minus 8, im Osten örtlich unter minus 10 Grad C. Tageshöchsttemperaturen minus 5 bis null Grad C. Schwacher bis mäßiger Wind um Nordost.

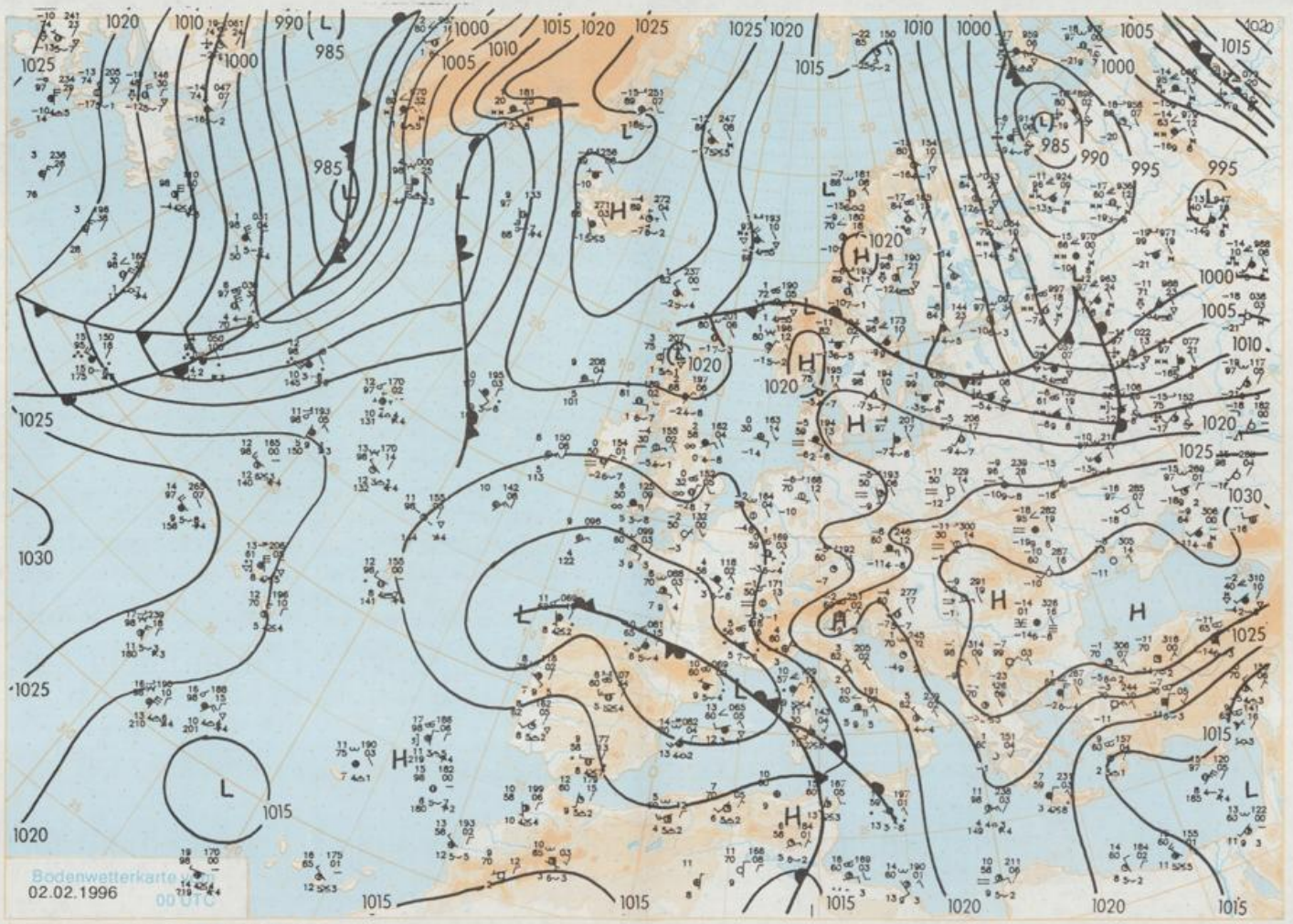
Stereographische Projektion 1 : 60 000 000 60°N



Weitere Aussichten für Montag, 05.02.1996

Am Alpenrand und im Erzgebirge noch Schneefälle, sonst heiter bis wolkig, trocken und kalt.





Stereographische Projektion 1 : 30 000 000 60°N

Wettermeldungen von Freitag, dem 2. Februar 1996 06 UTC

Station	Bar.-höhe (m)	Luftdr. red. NN (hPa)	Wetter	Deutschland										Sonne Vort. Std.	RR 24h mm	Schnee höhe cm	Extremwerte der Lufttemperatur in der Dekade vom 1.02. bis 10.02.			
				Wind km/h	Temperaturen (Grad C)				Nacht 2 m 5 cm	Tmax Datum	Tmin Datum									
					Luft 2 m	Tau-punkt	Max Vortag	Mittel Min												
Helgoland	8	1015,3	wolkenlos	ESE	22	-3,1	-5,3	-1,5	-2,2	-3,7	-6	7,9	Re	1953	10,7	8.02.1990	-10,0	1.02.1956		
List / Sylt	29	1016,1	bedeckt	ESE	17	-6,5	-7,5	-2,2	-5,1	-6,9	-9	7,4	4	1937	10,4	8.02.1990	-18,0	10.02.1940		
Leck	17	1016,5	stark bew.	E	15	-5,4	-5,8	-1,4	-5,2	-5,7	-9	7,0	1	1974	10,6	6.02.1990	-16,1	10.02.1979		
Husum	26	1016,5	bedeckt	ENE	15	-5,3	-5,5	-1,9	-5,8	-6,8	-13	5,3	Re							
Schleswig	48	1016,4	stark bew.	E	13	-4,6	-5,6	-2,8	-5,0	-6,4	-8	7,1	Re	1947	12,5	8.02.1990	-17,2	2.02.1954		
Kiel	31	1016,3	stark bew.	E	11	-4,0	-4,7	-2,2	-4,9	-6,1	-12	6,1	1	1940	14,2	8.02.1990	-19,6	10.02.1940		
Arkona	42	1017,2	wolkig	E	30	-3,0	-5,3	-2,8	-4,7	-5,9	-9		1	1951	12,8	8.02.1990	-18,9	1.02.1954		
Norderney	16	1014,7	wolkenlos	SE	9	-7,8	-9,2	-1,5	-5,4	-8,3	-9	7,9	Re	1947	12,5	8.02.1990	-14,3	1.02.1954		
Bremerhaven	11	1015,3	wolkenlos	ESE	4	-8,5	-9,2	-0,8	-4,8	-8,9	-11	7,7	2	1949	14,0	8.02.1990	-15,8	1.02.1954		
Cuxhaven	12	1015,3	wolkenlos	SE	15	-7,0	-7,8	-1,6	-4,3	-7,0	-9	7,4	Re	1946	12,8	8.02.1990	-1,9	8.02.1947		
Hamburg/Flugh.	16	1015,7	leicht bew.	E	8	-9,9	-11,0	-0,8	-4,8	-11,4	-15	7,3		1891	14,9	8.02.1990	-24,6	10.02.1940		
Lübeck	17	1016,3	wolkenlos	still		-13,1	-13,7	-1,3	-7,5	-13,5	-17	6,7	Re	1890	15,6	10.02.1899	-27,2	4.02.1912		
Boltenhagen	15	1016,2	wolkenlos	S	4	-8,9	-10,2	-1,5	-4,7	-9,2	-12	6,8	Re	1951	14,7	8.02.1990	-18,6	1.02.1954		
Schwenn	68	1016,3	wolkenlos	E	4	-10,4	-11,5	-0,9	-4,8	-10,5	-14	7,2		1947	14,5	8.02.1990	-18,7	1.02.1956		
Warmmünde	10	1016,0	wolkenlos	ESE	5	-8,1	-9,8	-1,0	-4,2	-8,1	-11	4,9		1951	14,1	8.02.1990	-18,1	6.02.1963		
Teterow	50	1016,4	wolkenlos	still		-11,1	-11,8	-1,4	-4,8	-11,3	-13	6,4		1947	13,7	8.02.1990	-20,6	1.02.1956		
Barth	7	1016,5	wolkenlos	E	5	-8,4	-9,3	-1,6	-5,4	-10,0	-13	X		1967	13,5	8.02.1990	-20,7	9.02.1986		
Greifswald	6	1016,9	wolkenlos	SSE	4	-11,3	-13,1	-1,1	-5,7	-11,5	-15	4,6	Re	1951	14,6	8.02.1990	-23,1	9.02.1986		
Uckermark	7	1017,3	wolkenlos	ENE	4	-12,1	-13,7	1,2	-5,1	-12,1	-15	6,0		1951	15,2	8.02.1990	-25,5	9.02.1956		
Emden	12	1014,4	wolkenlos	still		-11,4	-12,7	-0,6	-6,8	-11,6	-15	7,4	3	1947	13,0	8.02.1990	-16,9	5.02.1963		
Odenburg	12	1014,6	leicht bew.	still		-12,1	-12,3	-1,7	-6,0	-5,1	-19	8,0	4							
Bremen/Flugh.	5	1014,5	leicht bew.	E	8	-10,9	-12,2	-1,2	-6,0	-12,4	-16	7,9	4	1890	16,7	10.02.1899	-20,2	5.02.1941		
Soltau	78	1015,4	wolkig	ESE	5	-11,2	-12,2	-0,3	-5,9	-13,1	-16	7,4	2	1948	15,3	8.02.1990	-22,3	8.02.1953		
Boizenburg	46	1016,1	leicht bew.	E	8	-11,3	-12,1	-2,0	-6,2	-11,3	-14	7,4	Re	1951	15,2	8.02.1990	-19,8	1.02.1956		
Lüchow	18	1015,6	leicht bew.	NE	4	-12,7	-13,6	-1,3	-6,9	-13,5	-15	7,3		1955	14,0	8.02.1990	-21,0	9.02.1986		
Seehausen/Altm.	23	1016,0	leicht bew.	still		-13,8	-16,2	-1,6	-8,0	-13,8	-15	7,3								
Marnitz	85	1016,1	wolkenlos	still		-12,3	-13,6	-0,4	-6,5	-12,3	-16	X		1951	14,3	8.02.1990	-21,8	1.02.1956		
Neuruppin	39	1015,9	wolkenlos	NE	5	-11,1	-12,6	-0,5	-5,2	-11,1	-14	6,9								
Neubrandenburg	80	1016,9	wolkenlos	E	8	-10,4	-11,6	-0,5	-4,1	-10,4	-12	6,5	Re							
Angermünde	55	1016,4	wolkenlos	ESE	4	-11,7	-13,1	0,0	-4,3	-12,2	-15	7,7		1951	15,3	8.02.1990	-25,7	9.02.1956		
Lingen	24	1014,8	wolkenlos	SSW	5	-10,6	-11,9	0,1	-5,8	-10,7	-13	8,0	5	1951	14,3	8.02.1990	-18,6	2.02.1956		
Münst.-Osn./Flugh.	53	1014,9	leicht bew.	WNW	2	-9,7	-11,8	4,5	-5,1	-11,0	-14	8,0	3							
Osnabrück	97	1015,0	leicht bew.	WSW	8	-9,6	-11,0	1,0	-6,2	-10,1	-15	7,9	3	1952	15,3	8.02.1990	-19,4	1.02.1956		
Diepholz	43	1014,9	leicht bew.	E	5	-13,4	-13,4	-3,1	-9,0	-13,9	-17	7,9	5	1952	15,4	8.02.1990	-19,5	1.02.1956		
Bad Salzuflen	139	1014,8	leicht bew.	S	2	-8,3	-11,3	4,3	-2,7	-8,8	-13	8,3	9	1935	15,3	8.02.1990	-20,5	2.02.1942		
Hannover/Flugh.	59	1014,5	wolkig	NE	8	-12,2	-13,9	-4,5	-10,4	-14,5	-17	7,2	3	1936	15,8	8.02.1990	-21,5	1.02.1956		
Braunschweig	88	1015,4	wolkig	SSE	4	-12,1	-13,1	-0,4	-8,8	-12,5	-17	6,4	8	1891	16,5	10.02.1899	-23,2	2.02.1956		
Gardelegen	48	1015,5	leicht bew.	still		-13,8	-15,4	-0,2	-7,8	-14,8	-15	7,4		1947	15,6	8.02.1990	-23,1	8.02.1953		
Magdeburg	85	1015,6	leicht bew.	still		-14,9	-17,2	-2,8	-9,7	-15,5	-18	7,2	7	1947	15,7	8.02.1990	-24,4	2.02.1956		
Potsdam	100	1016,0	wolkenlos	SSE	13	-10,0	-10,9	-0,7	-5,8	-10,1	-14	7,7	Re	1893	17,8	10.02.1899	-26,0	10.02.1929		
Berlin-Temp.	49	1016,2	wolkenlos	E	8	-9,1	-10,7	0,8	-4,1	-9,3	-16	7,7		1876	16,1	8.02.1990	-25,4	10.02.1929		
Lindenberg	104	1016,3	wolkenlos	ESE	11	-9,2	-10,4	0,1	-5,0	-9,4	-11	7,2	Re	1947	15,9	8.02.1990	-25,6	9.02.1956		
Manschnow	16	1016,4	wolkenlos	E	8	-11,4	-12,3	0,6	-4,9	-11,4	-13	7,7								
Düsseldorf/Flugh.	41	1013,8	wolkig	NE	5	-2,3	-6,8	3,7	-2,1	-2,6	-7	8,2	Re	1970	15,7	8.02.1990	-15,4	9.02.1986		
Bocholt	24	1013,7	wolkig	E	9	-6,0	-8,3	4,1	-4,7	-8,7	-14	8,2	3	1947	14,9	8.02.1990	-17,8	2.02.1956		
Essen	161	1014,1	stark bew.	ENE	13	-1,8	-6,0	3,8	-1,6	-3,4	-8	8,3	2	1935	14,8	8.02.1990	-17,6	1.02.1956		
Luedenscheid	392	1014,5	stark bew.	E	5	-4,8	-6,4	5,2	-1,2	-5,2	-10	8,7	3							
Kahler Asten	859	-	leicht bew.	SSE	11	2,6	-10,4	1,8	0,2	-3,1	-7	9,0	6	1955	11,3	4.02.1993	-26,0	1.02.1956		
Bad Lippspringe	158	1015,0	leicht bew.	NNE	4	-8,0	-10,5	4,1	-1,3	-9,3	-13	8,4	12	1951	15,3	8.02.1990	-20,2	9.02.1986		
Kassel	233	1015,5	leicht bew.	still		-7,7	-10,1	3,8	-3,2	-7,7	-11	8,5	2	1951	13,7	8.02.1990	-20,4	1.02.1956		
Göttingen	171	1015,9	leicht bew.	still		-9,9	-11,3	2,9	-5,0	-10,6	-13	8,2	1	1947	14,5	8.02.1990	-23,7	6.02.1963		
Leinefelde	356	1015,7	leicht bew.	still		-6,8	-10,0	0,8	-5,7	-8,5	-11	8,3	1	1957	13,2	8.02.1990	-20,9	9.02.1986		
Braunlage	610	1014,8	leicht bew.	N	4	-2,4	-10,8	7,3	-1,7	-4,2	-11	8,6	8	1936	13,6	2.02.1955	-25,6	1.02.1956		
Brocken	1153	-	leicht bew.	WNW	21	3,1	-11,2	5,7	3,8	2,7	-8	9,3	15	1951	10,1	6.02.1990	-28,4	1.02.1956		
Artern	166	1016,6	leicht bew.	still		-13,9	-15,1	-6,7	-11,4	-14,9	-17	3,5	0,0	5	1954	16,7	8.02.1990	-22,6	2.02.1956	
Leipzig/Flugh.	141	1015,6	leicht bew.	SSW	9	-9,8	-11,8	-3,9	-8,5	-10,9	-15	7,5	1	1951	16,9	8.02.1990	-22,9	10.02.1956		
Wittenberg	106	1015,6	wolkig	E	4	-10,1	-11,8	-1,2	-6,2	-10,4	-14	8,0	2	1951	17,1	8.02.1990	-24,6	2.02.1956		
Oschatz	152	1016,1	wolkenlos	SE	8	-10,9	-11,9	1,8	-6,7	-11,4	-14	7,8	Re							
Dresden/Flugh.	230	1016,3	leicht bew.	SE	24	-6,9	-10,2	1,1	-3,7	-7,0	-9	8,4	Re	1917	16,7	8.02.1990	-27,0	9.02.1956		
Doberlug-Kir.	100	1016,2	leicht bew.	S	8	-10,7	-12,9	2,5	-5,5	-10,7	-18	8,0	3	1951	16,8	8.02.1990	-28,0	9.02.1956		
Cottbus	70	1016,6	leicht bew.	SE	5	-11,0	-12,9	-1,3	-7,4	-11,0	-18	7,4	4	1951	18,1	8.02.1990	-27,6	9.02.1956		
Görlitz	238	1017,3	wolkenlos	SSW	30	-7,4	-11,0	3,3	-4,2	-7,4	-9	8,2	Re	1951	15,0	6.02.1990	-30,8	9.02.1956		
Aachen	205	1012,2	bedeckt	SSW	4	-0,3	-3,2	6,0	-0,3	-1,6	-6	8,3	3	1891	20,4	10.02.1899	-20,2	7.02.1895		
Nuerbg.-Barw.	485	1013,6	bedeckt	S	8	-2,4	-4,7	1,2	-3,2	-5,6	-9	8,4	2							
Köln-Bonn/Flugh.	100	1014,1	leicht bew.	SE	8	-3,7	-7,9	3,6	-1,3	-3,7	-7	7,2	1	1958	16,2	8.02.1990	-19,2	2.02.1963		
Bendorf	129	1014,5	bedeckt	N	4	-5,4	-6,4	4,2	-1,7	-6,6	-9	8,								