

Amtsblatt des Deutschen Wetterdienstes

D 7311 A
ISSN 0936-5818

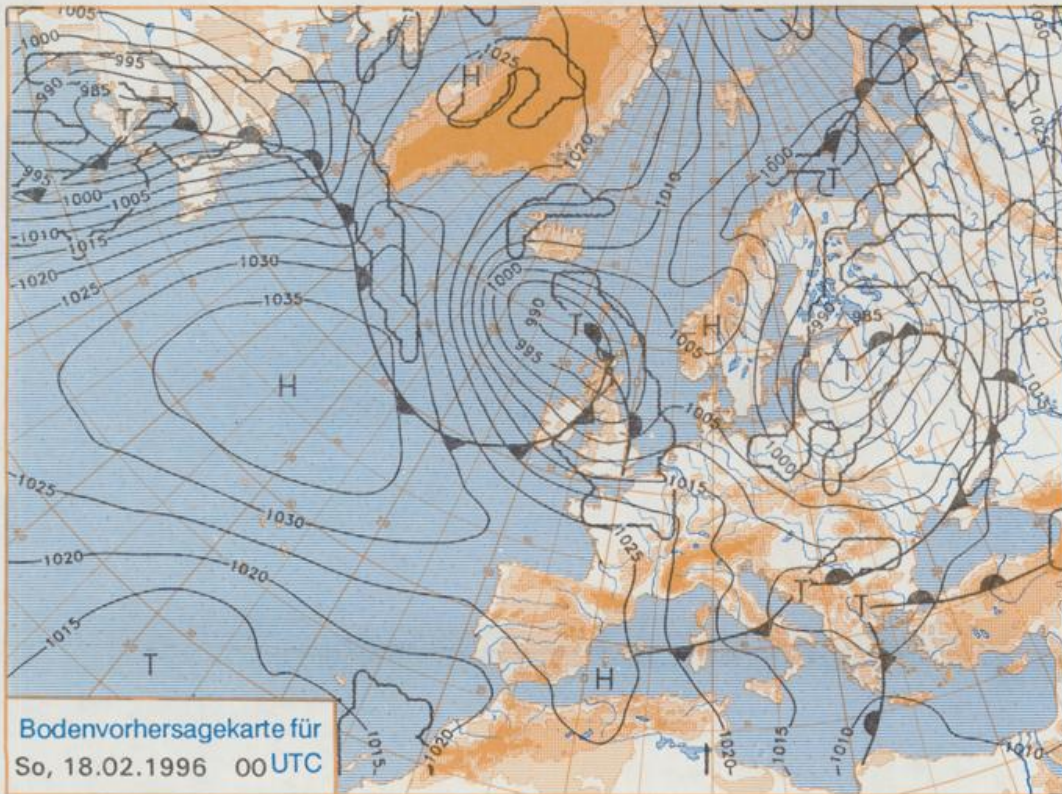
Schutzgebühr monatlich DM 27,50
einschließlich Versandkosten,
Einzelpreis DM 1,25
zuzüglich Versandkosten

Druck und Verlag: Deutscher Wetterdienst
Frankfurter Straße 135, 63067 Offenbach
Postanschrift: 63004 (Postfach), Telefon: (0 69) 80 62-22 83
Telefax: 4152871, Telefax: (0 69) 80 62-24 84
Postgirokonto Frankfurt: BLZ 500 100 60, Kto.-Nr. 490 31 -606
Erscheint täglich, nur Postbezug

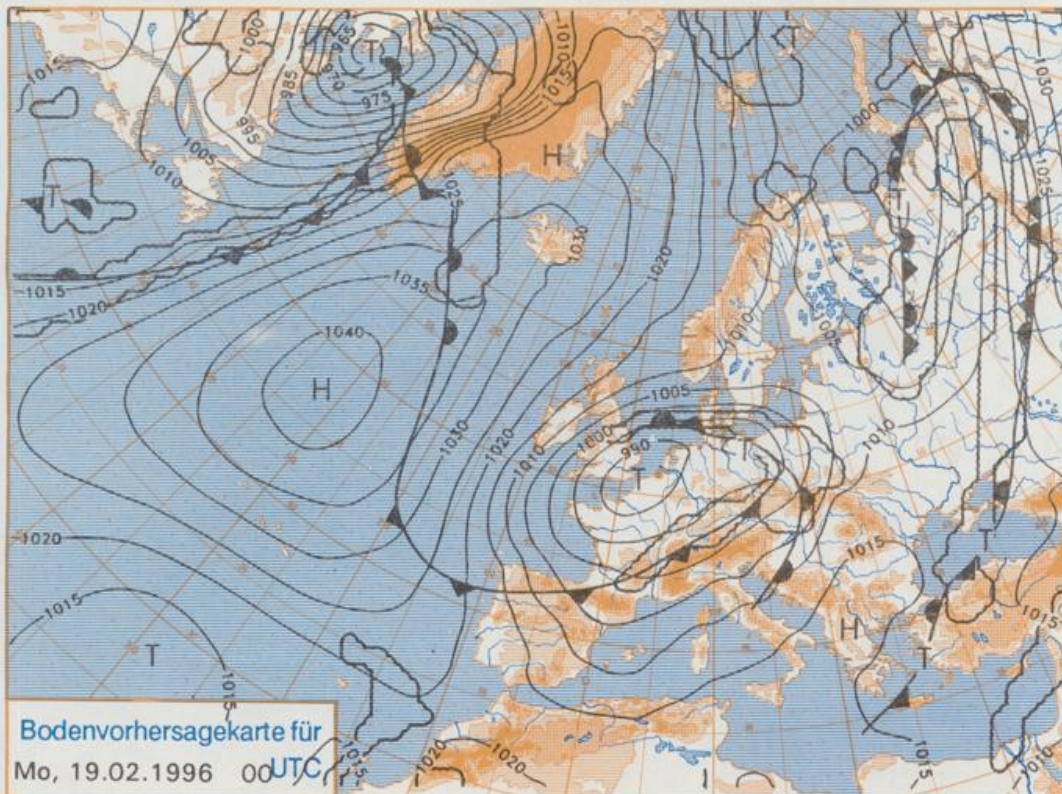
Jahrgang 1996

Freitag, den 16. Februar

Nummer: 47



Stereographische Projektion 1 : 60 000 000 60°N



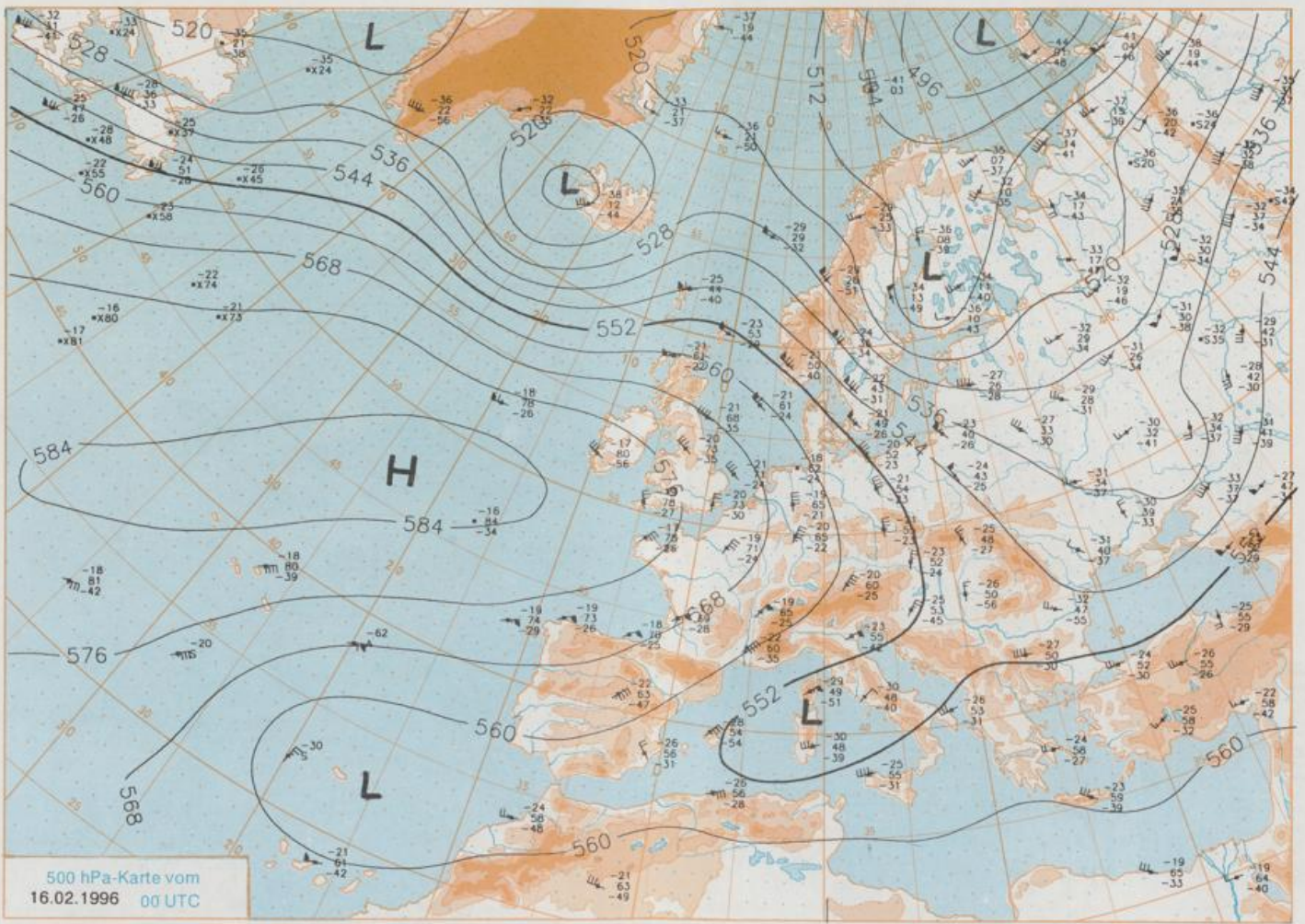
Deutschland-Vorhersage für Sonntag, 18.02.1996

Das Sturmtief bei Island verlagert sich südostwärts und erfaßt im Laufe des Sonntags Deutschland. Es führt vorübergehend etwas mildere, im weiteren Verlauf jedoch wieder kalte Luft nach Mitteleuropa.

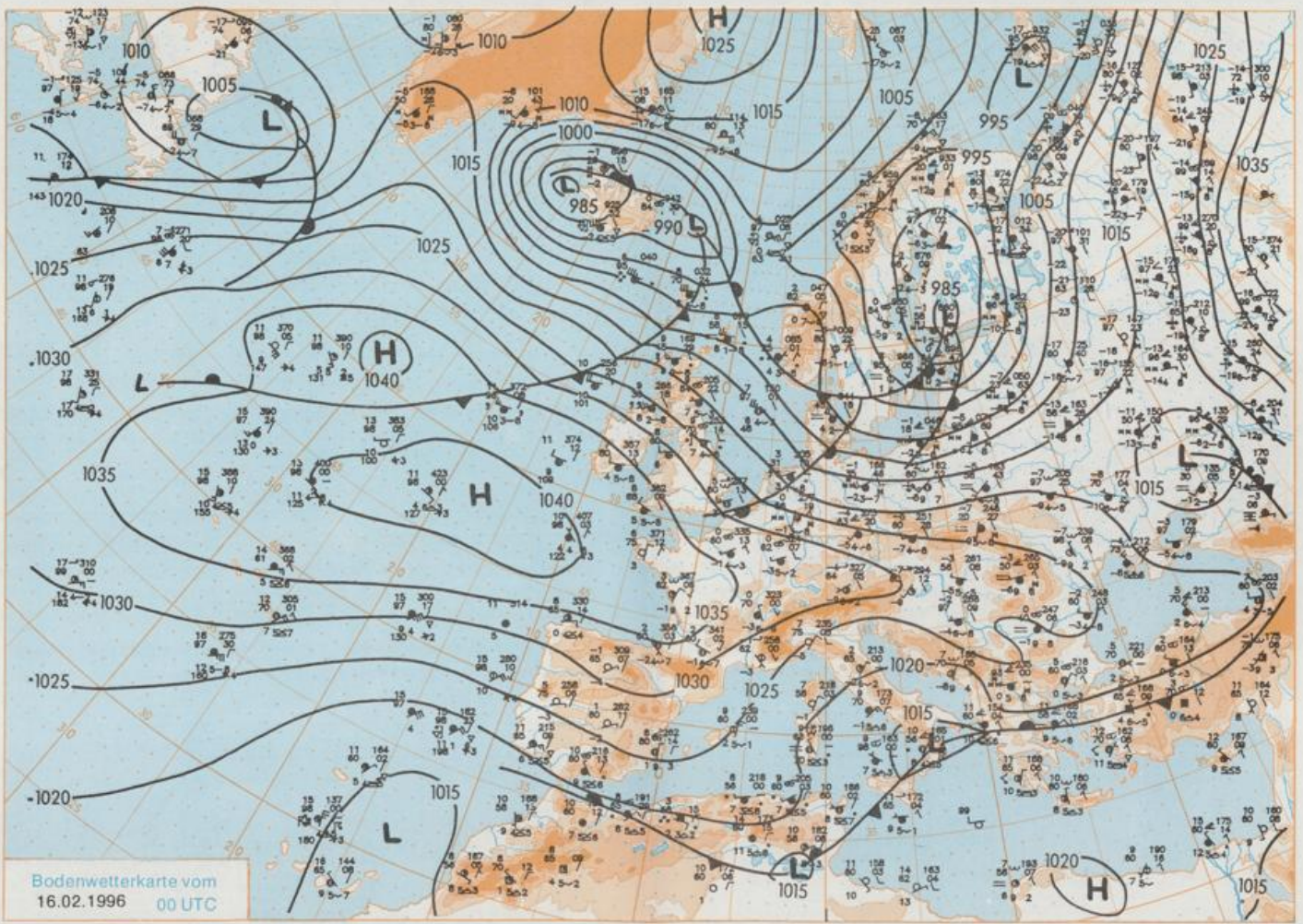
Bedeckt und verbreitet Niederschläge, in Lagen bis 500 m anfangs als Regen, im Tagesverlauf jedoch allmählich bis in die Niederungen wieder in Schnee übergehend. Tiefstwerte null bis minus 5 Grad C. Tageshöchsttemperaturen null bis plus 5 Grad C. Mäßiger bis frischer Wind um Südwest.

Weitere Aussichten für Montag, 19.02.1996

Weitere Schneefälle und kalt.



Stereographische Projektion 1 : 30 000 000 60°N



Stereographische Projektion 1 : 30 000 000 60°N

Wettermeldungen von Freitag, dem 16. Februar 1996 06 UTC

Station	Bar.-höhe (m)	Luftdr. red.NN (hPa)	Wetter	Wind km/h	Deutschland					Sonne Vort. Std.	RR 24h mm	Schnee höhe cm	Extremwerte der Lufttemperatur in der Dekade vom 11.02. bis 20.02.					
					Temperaturen (Grad C)								Tmax	Datum	Tmin	Datum		
					Tau-punkt	Max Vortag	Mittel	Min 2 m	Nacht 5 cm									
Heiligoland	8	1013.1	bedeckt	WNW 35	2,8	2,8	1,0	0,9	0,9	1	0	Re	1953	10,1	20,02,1990	-11,2	15,02,1956	
List / Sylt	29	1009.7	Nebel	WNW 46	2,5	2,5	0,7	0,6	0,6	1	0,3	2	1937	10,2	20,02,1990	-21,0	12,02,1940	
Leck	17	1011.1	bedeckt	WNW 31	3,9	3,7	0,9	0,5	0,7	0	5	Re	1974	12,3	20,02,1990	-22,2	19,02,1978	
Husum	26	1011.4	Nebel	W 30	2,3	2,3	0,5	0,1	0,3	0	5							
Schleswig	48	1010.7	Sprühregen	W 24	2,5	2,5	0,2	-0,5	0,1	-0	4	Re	1947	13,3	20,02,1990	-19,7	16,02,1956	
Kiel	31	1010.1	Sprühregen	W 18	3,4	3,2	0,2	-0,4	0,2	0	0,7							
Arkona	42	1006.3	bedeckt	W 54	1,8	1,3	-0,4	-1,4	-1,1	-1	0,1	1	1951	12,8	20,02,1990	-17,2	15,02,1956	
Norderney	16	1015.3	Regen	W 28	1,0	0,4	0,1	0,0	0,0	0	3	Re	1947	12,8	17,02,1961	-16,3	16,02,1956	
Bremerhaven	11	1014.4	stark bew.	W 28	4,0	3,6	0,5	0,1	0,1	1	0,2	6	Fi	1949	14,1	20,02,1990	-18,0	16,02,1956
Cuxhaven	12	1013.2	Nebel	W 30	2,2	2,2	0,2	-0,4	0,0	-0	4	3	1946	14,6	20,02,1990	-17,0	16,02,1956	
Hamburg/Flugh.	16	1012.9	Sprühregen	W 18	3,9	3,5	0,3	-0,7	-0,2	-1	3							
Lübeck	15	1011.7	Sprühregen	W 15	2,6	2,1	0,0	-1,5	-0,4	-1	2	4	1890	14,9	20,02,1990	-26,3	13,02,1940	
Boltenhagen	17	1012.9	Sprühregen	W 18	3,9	3,5	0,3	-1,8	-0,2	-1	3	Re	1951	14,9	20,02,1990	-24,6	16,02,1956	
Schwerin	68	1010.7	Sprühregen	WSW 26	2,6	2,1	-0,8	-2,3	-1,2	-1	0,1	1	2	1947	15,2	20,02,1990	-23,4	16,02,1956
Warnemünde	10	1008.8	Sprühregen	W 39	2,0	1,1	-0,1	-1,3	-0,6	-1	1	Re	1951	15,1	20,02,1990	-18,4	16,02,1956	
Teterow	50	1008.9	Sprühregen	W 21	2,6	2,4	-0,6	-2,1	-1,5	-2	1,8	0,7	2	1947	15,8	20,02,1990	-23,4	15,02,1956
Berth	7	1007.5	Sprühregen	W 39	2,4	1,7	-0,4	-1,1	-0,9	-1	X	2	Re	1967	14,7	12,02,1974	-19,5	20,02,1978
Greifswald	6	1007.3	Sprühregen	W 26	3,2	2,5	-0,3	-1,7	-1,0	-2	1,4	1	Re	1951	16,0	20,02,1990	-26,6	16,02,1956
Ueckermünde	7	1008.0	Sprühregen	W 29	2,7	1,6	0,3	-1,5	-0,9	-1	1,3	0,9	Re	1951	16,7	20,02,1990	-28,2	15,02,1956
Emden	12	1016.2	Regen	W 26	4,2	3,5	0,5	-0,1	0,0	0	5	Re	1947	15,2	17,02,1961	-23,7	16,02,1956	
Oldenburg	12	1015.7	Sprühregen	W 21	4,0	3,6	0,5	-0,1	0,0	0	7							
Bremen/Flugh.	5	1015.0	Regen	W 26	4,1	3,4	0,5	-0,2	-0,2	-0	0,1	4	Re	1890	15,8	20,02,1990	-23,6	13,02,1940
Soi tau	78	1014.7	Sprühregen	W 18	2,7	2,3	-0,4	-1,2	-0,9	-1	3	1	1948	17,8	14,02,1958	-21,7	16,02,1956	
Boizenburg	46	1012.6	Sprühregen	W 26	2,5	2,5	-0,6	-1,6	-1,0	-1	3	1	1951	14,9	20,02,1990	-20,4	15,02,1956	
Lüchow	18	1012.9	Sprühregen	W 24	2,3	2,0	-0,4	-1,5	-0,8	-1	0,1	0,4	3	1955	15,4	20,02,1990	-24,7	16,02,1956
Seehausen/Altm.	23	1012.8	Sprühregen	W 31	2,3	1,3	0,2	-1,5	-0,8	-1	0,5	1	4					
Marnitz	85	1010.6	Sprühregen	W 30	2,2	1,7	-0,8	-2,4	-1,6	-2	X	3	4	1951	15,3	20,02,1990	-21,8	15,02,1956
Nearuppin	39	1010.9	Sprühregen	W 22	1,9	1,1	0,1	-1,9	-1,1	-2	2,1	2	3					
Neubrandenburg	80	1009.2	Sprühregen	WSW 28	1,9	1,7	-0,9	-2,2	-1,5	-2	2,6	0,3	1					
Angermünde	55	1009.4	gef. Regen	W 28	1,5	0,8	0,3	-2,0	-1,3	-2	4,2	0,1	2	1951	15,6	20,02,1990	-29,1	11,02,1956
Lingen	24	1018.8	Regen	WSW 11	3,2	2,6	0,6	0,0	0,1	-0	0,5	4						
Münst.-Osn./Flugh.	53	1019.7	Sprühregen	WSW 21	2,3	2,0	0,0	-0,4	-0,6	-1	0,2	3	Re					
Osnabrück	97	1018.8	Sprühregen	WSW 18	2,2	1,8	-0,2	-0,8	-0,8	-1	0,2	4	1	1952	16,2	20,02,1990	-21,4	16,02,1956
Diepholz	43	1017.3	Sprühregen	WSW 22	3,4	2,5	0,2	-0,2	-0,4	-1	0,5	3	1	1952	16,5	20,02,1990	-24,3	16,02,1956
Bad Salzuflen	139	1018.9	Sprühregen	SW 21	1,2	0,5	-0,9	-1,5	-1,2	-1	6	3	1935	16,7	19,02,1990	-23,5	16,02,1956	
Hannover/Flugh.	59	1015.8	Sprühregen	W 21	2,2	1,2	-0,3	-0,9	-0,8	-1	0,2	0,7	2	1936	17,0	20,02,1990	-24,3	16,02,1956
Braunschweig	88	1016.4	Sprühregen	W 22	1,7	1,0	-0,3	-0,9	-1,0	-2	1	3	1891	16,5	11,02,1899	-26,3	11,02,1929	
Gardelegen	48	1014.0	stark bew.	W 33	1,9	1,1	-0,3	-0,9	-1,0	-1	0,2	0,8	1	1947	16,9	20,02,1990	-28,3	11,02,1956
Magdeburg	85	1014.5	bedeckt	W 26	2,2	0,5	0,3	-0,6	-0,8	-2	0,1	0,9	6	1947	16,8	20,02,1990	-23,1	11,02,1956
Potsdam	100	1012.5	Sprühregen	W 29	1,0	0,9	-0,1	-1,6	-1,5	-3	1,3	4	13	1893	18,0	11,02,1899	-26,8	11,02,1929
Berlin-Temp.	49	1011.6	Regen	W 31	1,7	0,9	-0,2	-0,8	-0,9	-1	2,5	4	5	1976	16,4	20,02,1990	-26,0	11,02,1929
Lindenberg	104	1011.7	gef. Sprühr	W 26	0,1	0,0	-0,3	-1,5	-1,5	-2	1,2	1	4	1947	15,7	20,02,1990	-22,4	11,02,1956
Manschnow	16	1010.3	stark bew.	W 22	1,2	0,2	-0,3	-2,6	-1,3	-2	4,1	3	2					
Düsseldorf/Flugh.	41	1022.8	Sprühregen	WSW 15	2,2	1,5	0,3	-0,6	-0,7	-1	3	Re	1970	19,0	20,02,1990	-15,4	12,02,1985	
Bocholt	24	1021.1	Regen	WSW 15	2,9	2,3	0,8	-0,1	0,3	0	0,3	2	1947	17,0	20,02,1990	-20,4	16,02,1956	
Essen	181	1022.7	Regen	SW 21	1,5	1,1	-0,7	-1,2	-1,2	-1	4	2	1935	18,0	20,02,1990	-18,2	18,02,1956	
Luadenscheid	392	1022.3	gef. Sprühr	W 17	0,3	-0,3	-2,6	-3,0	-3,1	-3	4	11						
Kahler Asten	158	1020.5	Schneefall	W 34	-2,4	-2,8	-5,4	-6,3	-6,5	-6	4	38	1955	12,6	18,02,1961	-21,4	11,02,1956	
Bad Lippspringe	158	1020.5	Sprühregen	WSW 15	0,9	0,5	-0,8	-1,5	-1,5	-2	7	3	1951	16,6	17,02,1961	-22,5	16,02,1956	
Kassel	233	1020.8	gef. Regen	S 8	-0,2	-0,7	0,4	-1,3	-2,2	-2	0,1	1	6	1951	16,0	14,02,1958	-22,4	17,02,1956
Göttingen	171	1019.4	Sprühregen	WSW 17	1,4	0,4	0,1	-1,0	-1,6	-2	0,1	1	6	1947	16,0	20,02,1990	-28,0	16,02,1956
Lernfeld	356	1018.9	gef. Sprühr	WSW 18	0,1	-0,5	-1,7	-2,3	-2,5	-3	2	10	1957	13,9	14,02,1958	-19,8	18,02,1978	
Braunlage	610	1017.0	gef. Sprühr	W 25	-0,5	-1,3	-4,6	-4,9	-4,9	-5	3	25	1936	14,6	17,02,1961	-21,1	12,02,1956	
Brocken	1153	-	gef. Sprühr	W 57	-3,4	-3,6	-5,9	-7,2	-7,8	-8	0,6	3	44	1951	11,5	17,02,1961	-23,7	11,02,1956
Artern	166	1017.8	bedeckt	WSW 22	0,3	-0,9	-0,4	-0,5	-1,4	-2	2	3	1954	16,2	14,02,1958	-22,8	11,02,1956	
Leipzig/Flugh.	141	1016.4	gef. Sprühr	WSW 30	0,1	-1,1	-0,1	-0,8	-1,6	-2	1,4	4	4	1951	18,5	14,02,1958	-22,3	11,02,1956
Wittenberg	106	1014.3	gef. Sprühr	WSW 17	0,3	-0,5	0,5	-0,8	-1,3	-2	0,3	4	6	1951	16,0	20,02,1990	-22,1	11,02,1956
Oschatz	152	1016.1	gef. Regen	WSW 32	0,1	-0,6	0,5	-1,0	-1,6	-3	1,0	0,7	6					
Dresden/Flugh.	230	1016.5	gef. Sprühr	WSW 30	-0,4	-1,4	-1,1	-2,0	-2,3	-5	0,7	0,4	4	1917	16,6	20,02,1990	-30,5	11,02,1929
Doberlug-Kir.	100	1014.7	gef. Sprühr	WSW 24	0,2	-1,0	-0,2	-1,1	-1,5	-2	1	13	1951	16,6	20,02,1990	-27,4	11,02,1956	
Cottbus	70	1013.5	gef. Sprühr	W 30	0,5	-0,9	-0,1	-1,1	-1,1	-2	0,1	1	10	1951	16,9	20,02,1990	-24,5	11,02,1956
Görlitz	238	1015.1	Schneeregen	SW 28	-0,9	-2,1	-1,6	-2,9	-3,1	-4	0,1	0,3	4	1951	14,5	20,02,1990	-25,3	11,02,1956
Aachen	205	1023.7	Sprühregen	SW 21	1,7	1,6	-0,4	-1,1	-0,8	-1	0,7	2	1891	18,8	14,02,1961	-18,6	14,02,1895	
Nuerbg.-Barw.	485	1024.5	gef. Sprühr	WSW 13	-0,4	-0,7	-2,5	-3,2	-3,2	-3	0,9	9						
Köln-Bonn/Flugh.	100	1023.6	Regen	WSW 9	2,0	1,6	1,0	-0,1	-0,5	-1	3	1	1958	19,7	20,02,1990	-19,2	12,02,1985	
Bendorf	129	1024.4	Sprühregen	W 9	0,7	-0,1	1,4	0,4	-1,1	-1	0,9	Fi	1951	18,7	20,02,1990	-15,5	12,02,1956	
Bad Marienberg	555	1024.2	gef. Sprühr	WNW 9	-1,3	-1,5	-2,7	-3,										