

Amtsblatt des Deutschen Wetterdienstes

D 7311 A
ISSN 0936-5818

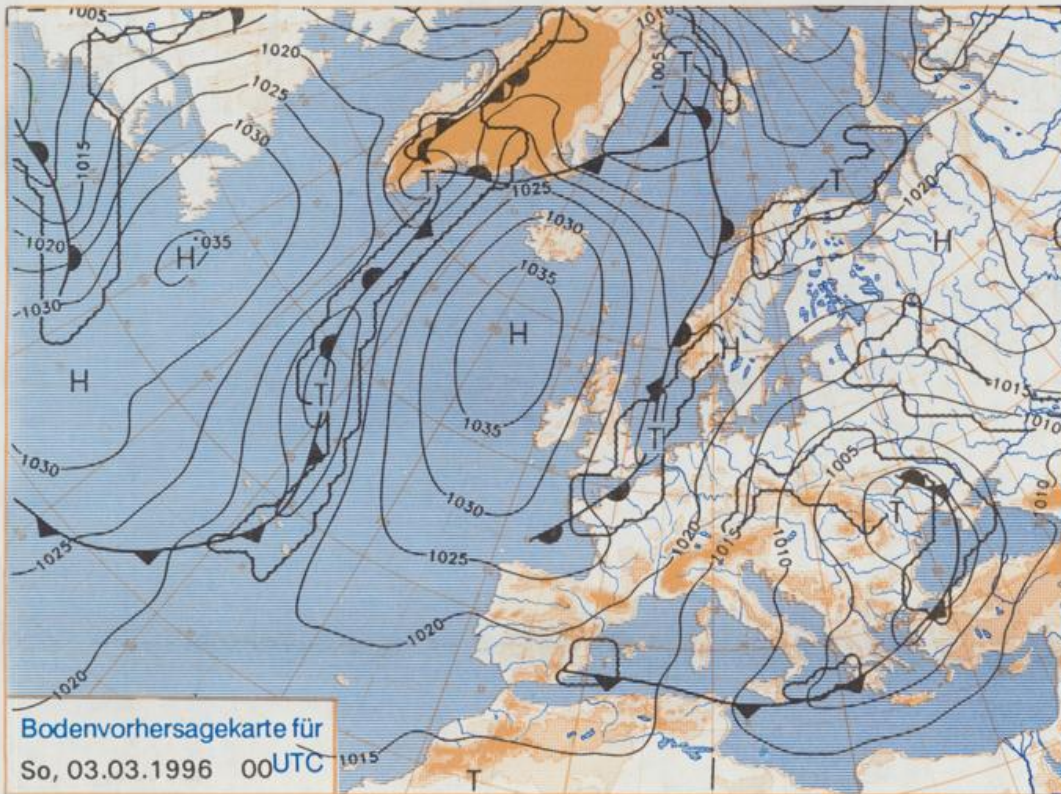
Schutzgebühr monatlich DM 27,50
einschließlich Versandkosten,
Einzelpreis DM 1,25
zuzüglich Versandkosten

Druck und Verlag: Deutscher Wetterdienst
Frankfurter Straße 135, 63067 Offenbach
Postanschrift: 63004 (Postfach), Telefon: (0 69) 80 62-22 83
Telefax: 4152871, Telefax: (0 69) 80 62-24 84
Postgirokonto Frankfurt: BLZ 500 100 60, Kto.-Nr. 490 31 -606
Erscheint täglich, nur Postbezug

Jahrgang 1996

Freitag, den 01. März

Nummer: 61



Stereographische Projektion 1 : 60 000 000 60°N

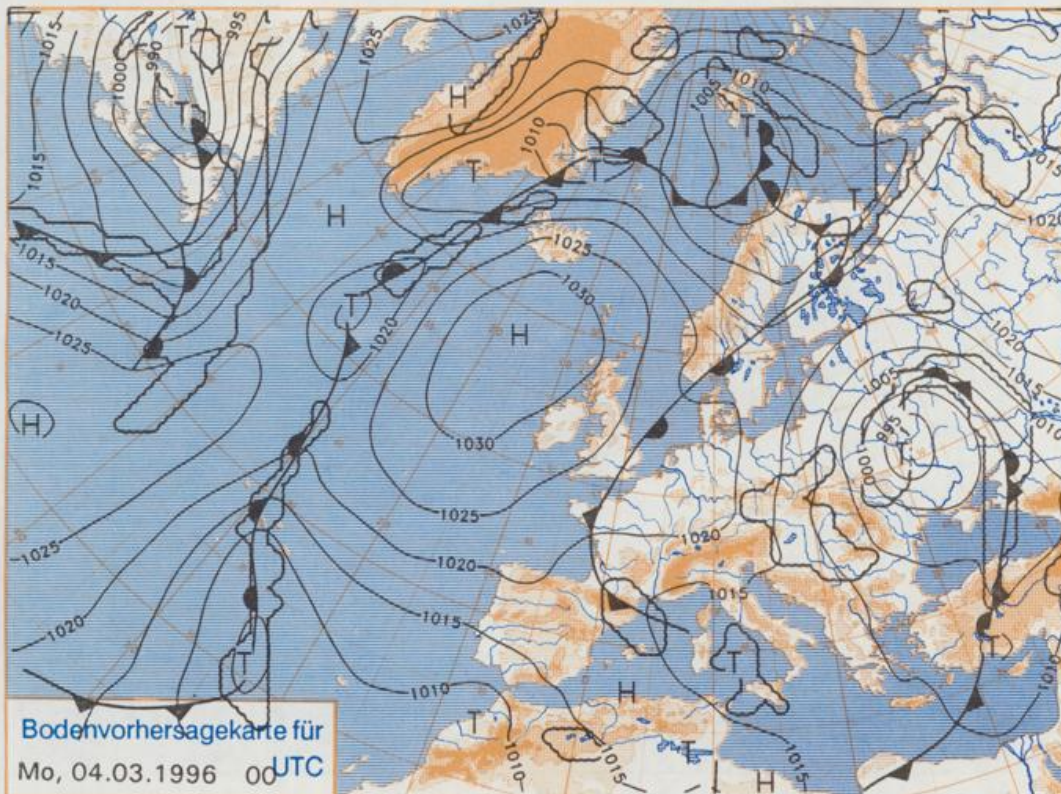
Deutschland-Vorhersage für Sonntag, 03.03.1996

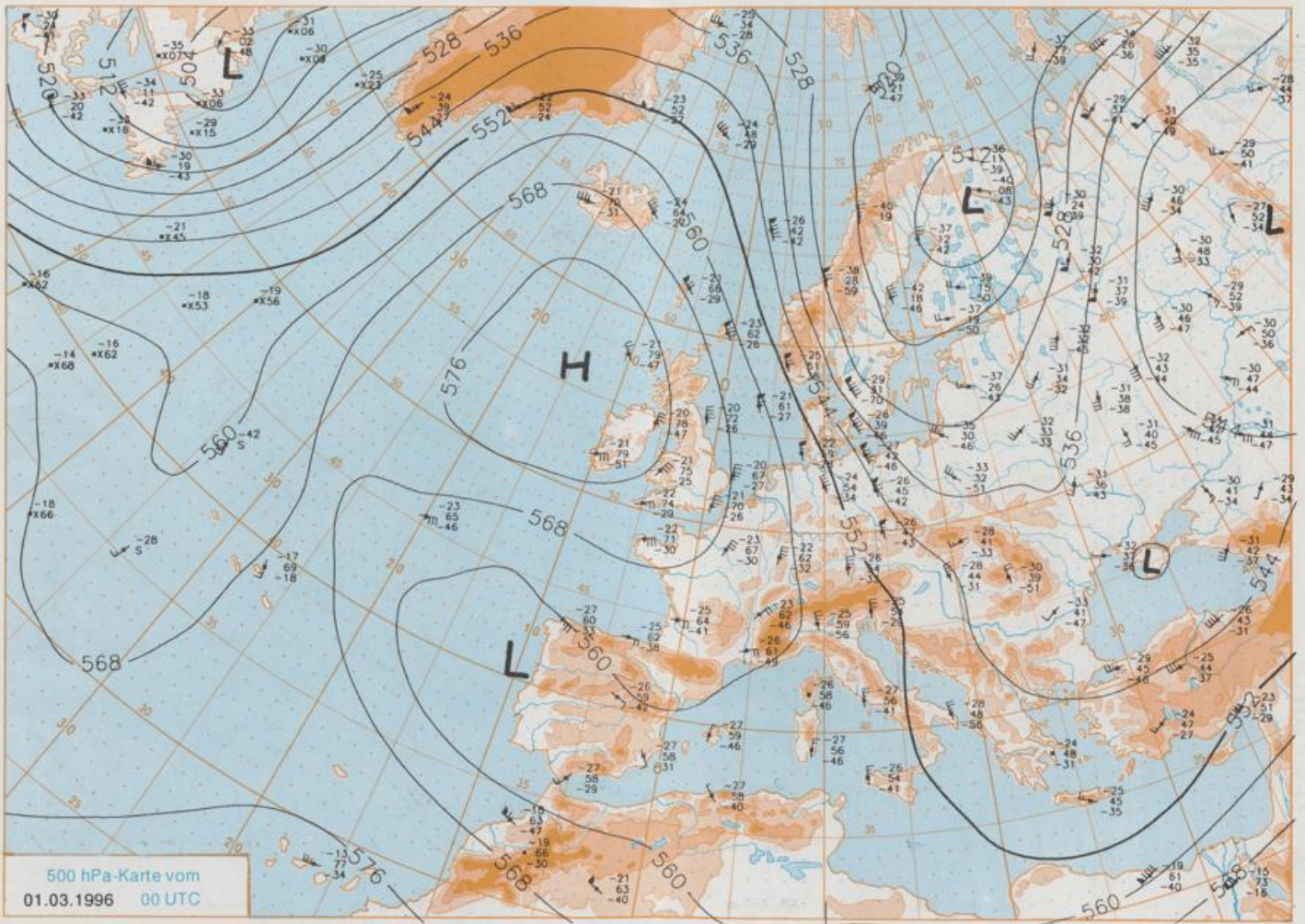
Die über Süddeutschland liegende Kaltfront zieht über die Alpen zum Mittelmeer. Damit bleibt Deutschland am Ostrand der Hochdruckzone über dem Ostatlantik im Zustrom kalter Luftmassen.

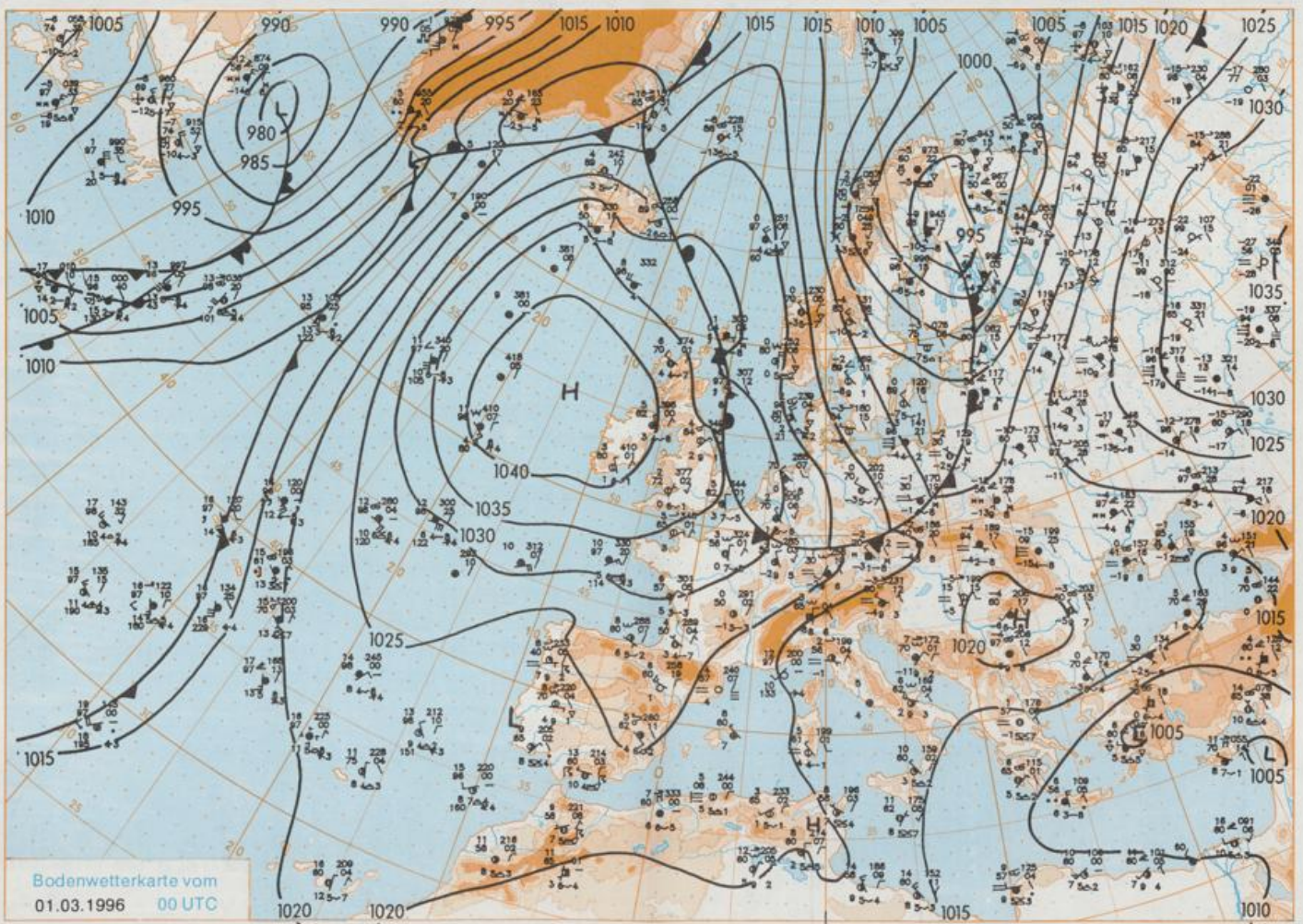
Wechselnde Bewölkung und vor allem am Nordrand der Gebirge einzelne Schneeschauer. Tiefstwerte minus 3 bis minus 8, über Schnee örtlich unter minus 10 Grad C. Tageshöchsttemperaturen in Gefrierpunktnähe. Schwacher bis mäßiger, zeitweise auch böig auffrischender Wind aus Nordwest bis Nord.

Weitere Aussichten für Montag, 04.03.1996

Wenig Änderung.







Stereographische Projektion 1:30 000 000 60°N

Wettermeldungen von Freitag, dem 1. März 1996 06 UTC

Station	Bar.- höhe (m)	Luftdr. red.NN (hPa)	Wetter	Wind km/h	Deutschland (Grad C)					Sonne Vort. Std.	RR 24h mm	Schnee höhe cm	Extremwerte der Lufttemperatur in der Dekade vom 1.03. bis 10.03.							
					Luft 2 m	Tau- punkt	Max Vortag	Mittel 2 m	Nacht 5 cm				Tmax	Datum	Tmin	Datum				
																	Temp	Temp	Temp	
Helgoland	8	1023.4	wolkig	NW	35	1.4	-0.1	2.5	1.0	0.7	-1	0.7	0.4	1953	10.5	6.03.1989	-7.0	1.03.1963		
List / Sylt	29	1021.5	wolkenlos	NNW	39	-0.5	-2.0	2.3	0.3	-0.6	-1	2.3	0.0	1937	11.5	1.03.1959	-15.0	6.03.1942		
Leck	17	1021.7	leicht bew.	NNW	22	-0.5	-1.3	3.2	0.3	-0.7	-2	3.1	0.7	Re	1974	15.4	6.03.1989	-13.3	3.03.1986	
Husum	26	1021.4	leicht bew.	NW	21	-0.8	-1.4	3.0	-0.3	-0.8	-2	2.0	0.4	Re						
Schleswig	48	1021.1	leicht bew.	NW	17	-1.1	-2.2	2.9	-0.6	-1.2	-2	1.1	0.1	Re	1947	16.4	3.03.1959	-17.5	10.03.1947	
Kiel	31	1019.7	wolkenlos	NW	15	-1.1	-2.5	2.6	-0.8	-1.0	-2	0.7	0.1	Re	1940	16.7	10.03.1961	-14.5	3.03.1986	
Arkona	42	1015.3	leicht bew.	NW	33	-1.7	-3.3	0.6	-1.3	-2.6	-4	3.0	0.0	4	1951	14.1	10.03.1961	-12.8	6.03.1971	
Norderney	16	1024.9	wolkig	NW	33	0.7	-0.4	1.5	0.0	0.4	-0	2.5			1947	15.8	6.03.1989	-9.6	10.03.1947	
Bremerhaven	11	1022.9	stark bew.	NW	35	1.4	-0.1	3.1	0.9	0.6	-0		0.5		1949	16.5	6.03.1989	-14.6	1.03.1963	
Cuxhaven	12	1022.2	wolkig	NW	37	1.1	-0.7	2.1	0.2	0.6	-1		0.4		1948	16.4	6.03.1989	-13.3	10.03.1947	
Hamburg/Flugh.	16	1020.8	stark bew.	NW	15	0.8	-1.3	2.6	-0.1	-0.1	-1	0.1	0.9		1891	17.6	10.03.1961	-14.3	7.03.1935	
Lübeck	15	1019.7	wolkig	NW	13	0.2	-1.4	1.4	-0.8	-1.4	-4	0.8	0.2	Re	1890	18.9	10.03.1961	-19.1	3.03.1986	
Boltenhagen	17	1018.5	leicht bew.	NW	31	-0.8	-2.6	1.5	-0.9	-1.3	-2	0.1	0.0	Re	1951	18.2	10.03.1961	-17.6	5.03.1963	
Schwerin	68	1018.5	stark bew.	NW	22	-0.3	-2.6	1.2	-1.0	-1.4	-3	0.1	0.2	Re	1947	18.3	10.03.1961	-16.8	6.03.1971	
Warnemünde	10	1017.1	leicht bew.	NW	31	-1.2	-2.7	1.4	-1.0	-1.4	-2	0.1	0.4	3	1951	17.4	10.03.1961	-13.5	3.03.1986	
Teterow	50	1018.5	leicht bew.	NW	17	-1.4	-2.7	1.0	-1.0	-1.8	-3		0.2	Re	1947	17.1	10.03.1961	-20.5	3.03.1986	
Barth	7	1016.1	leicht bew.	NW	22	-2.4	-3.9	0.8	-1.4	-3.4	-5		0.1	4	1967	17.8	10.03.1977	-18.3	6.03.1971	
Greifswald	6	1015.4	wolkenlos	WNW	18	-3.2	-4.5	1.2	-1.4	-3.6	-6		0.1	12	1951	16.7	10.03.1961	-19.5	6.03.1971	
Ueckermünde	7	1015.3	bedeckt	WNW	18	-2.1	-3.9	1.1	-1.2	-2.9	-4		0.0	21	1951	17.9	10.03.1961	-22.8	1.03.1986	
Emden	12	1025.1	stark bew.	WNW	24	1.3	0.0	3.8	0.6	0.9	-0	0.5	0.0		1947	16.5	6.03.1989	-17.6	3.03.1963	
Oldenburger	12	1023.9	stark bew.	NW	18	1.4	-0.8	3.8	1.0	0.7	-0	0.3	0.1							
Bremen/Flugh.	5	1022.9	bedeckt	WNW	26	1.4	-0.9	5.0	1.3	0.9	0	0.6	0.3		1890	18.2	6.03.1920	-18.7	4.03.1987	
Soita	78	1021.4	bedeckt	NW	15	0.6	-1.4	4.0	0.8	0.5	-1	0.3	1		1948	18.1	3.03.1959	-18.0	1.03.1963	
Boizenburg	46	1020.0	stark bew.	NW	24	0.3	-1.9	3.5	-0.1	-0.6	-1	1.1	0.1		1951	19.4	10.03.1961	-15.4	2.03.1963	
Lüchow	18	1019.2	stark bew.	NW	21	0.9	-1.8	3.5	0.8	0.7	-1		0.2	Re	1955	18.7	10.03.1961	-20.0	4.03.1986	
Seehausen/Altm.	23	1018.6	stark bew.	WNW	24	0.6	-3.0	3.5	0.6	0.4	-0		0.4							
Marnitz	85	1017.8	stark bew.	NW	22	-0.1	-2.5	1.2	-0.4	-1.4	-3	X	0.6	Re	1951	18.2	10.03.1961	-18.7	1.03.1963	
Neuruppin	39	1017.0	stark bew.	NW	22	0.1	-3.4	1.5	0.0	-0.4	-1		0.2	Re	1958	17.2	10.03.1961	-19.4	8.03.1965	
Neubrandenburg	80	1016.3	wolkig	NW	24	-1.0	-2.7	0.7	-1.2	-1.9	-3		0.0	Re						
Angermünde	55	1015.3	wolkig	WNW	22	-1.2	-3.8	0.6	-0.8	-2.3	-4	0.1	0.1	0.0	Re	1951	18.4	10.03.1961	-20.8	8.03.1965
Lingen	24	1025.8	stark bew.	NW	13	1.5	-0.6	5.5	2.0	0.9	0	0.9	0.9		1951	19.2	9.03.1977	-12.7	6.03.1971	
Münst.-Osn./Flugh.	53	1025.4	stark bew.	WNW	13	1.0	-1.2	5.5	1.4	0.6	-0	0.7	0.3							
Osnabrück	97	1025.3	stark bew.	NW	15	0.9	-1.1	5.0	1.5	0.5	0	0.9	0.3		1952	18.6	6.03.1989	-13.8	6.03.1971	
Diepholz	43	1024.5	stark bew.	WNW	17	1.4	-0.6	5.4	1.8	1.0	1	0.8	0.5		1952	18.2	6.03.1989	-17.7	3.03.1963	
Bad Salzungen	139	1024.2	stark bew.	WNW	15	0.3	-2.1	4.7	1.2	0.0	-1	0.9	0.4		1935	20.0	9.03.1961	-15.2	6.03.1971	
Hannover/Flugh.	59	1022.0	bedeckt	WNW	24	0.7	-2.2	4.7	1.1	0.4	-0	0.7	0.2		1936	18.3	6.03.1989	-18.3	4.03.1987	
Braunschweig	88	1022.0	stark bew.	NW	24	0.6	-2.3	4.1	0.7	0.6	0	0.1	0.1		1891	20.4	6.03.1920	-16.1	3.03.1955	
Gardelegen	48	1019.5	bedeckt	NW	24	0.6	-3.0	3.5	0.7	0.4	-1	0.4	0.0		1947	20.2	10.03.1961	-22.7	3.03.1986	
Magdeburg	85	1019.5	stark bew.	WNW	26	0.5	-2.7	3.5	1.0	0.3	-1	0.7	0.0		1947	19.3	10.03.1961	-17.6	2.03.1963	
Potsdam	100	1017.3	Schn.Gries.	W	28	-0.4	-2.8	1.4	0.1	-0.5	-1	0.1	0.3	Re	1893	20.6	6.03.1920	-17.3	6.03.1942	
Berlin-Temp.	49	1016.8	Schn.Gries.	WNW	24	-0.3	-3.7	1.7	0.5	-0.4	-2		0.0	Re	1876	20.1	6.03.1920	-16.5	6.03.1942	
Lindenberg	104	1016.1	stark bew.	WNW	21	-0.8	-3.6	0.8	-0.3	-1.1	-2		0.1	Fi	1947	18.4	10.03.1961	-17.0	8.03.1965	
Manschnow	16	1015.0	stark bew.	W	18	-0.4	-2.9	0.8	0.2	-1.1	-2		0.0	Re						
Düsseldorf/Flugh.	41	1027.8	stark bew.	NW	15	1.7	-0.8	4.7	2.7	1.5	1	0.2	0.2		1970	19.5	6.03.1989	-16.1	6.03.1971	
Bocholt	24	1027.0	Regen	WNW	15	1.9	-0.2	6.6	2.9	1.4	0	1.6	0.1		1947	18.7	6.03.1989	-13.2	4.03.1947	
Essen	161	1027.6	stark bew.	NW	15	1.1	-1.5	4.6	1.8	0.8	0	0.4	0.3		1935	19.0	9.03.1961	-11.1	6.03.1971	
Luedenscheid	392	1026.3	bedeckt	WNW	13	-1.3	-3.4	8.2	1.6	-1.5	-2	6.8	0.7	Re						
Kahler Asten	859	-	Schneefall	NNW	30	-5.6	-6.3	5.4	0.5	-6.0	-6	7.2	0.3	44	1955	14.9	9.03.1961	-16.6	8.03.1971	
Bad Lippspringe	158	1024.7	bedeckt	WNW	15	-0.2	-2.2	0.1	-0.2	-0.3	-1	0.9	0.2	Re	1951	20.0	9.03.1961	-15.5	6.03.1971	
Kassel	233	1023.8	Schn.Gries.	NW	15	-0.2	-4.1	4.7	1.4	-0.6	-1	0.6	0.0	Re	1951	19.7	9.03.1961	-15.6	4.03.1987	
Göttingen	171	1022.9	Schn.Gries.	WNW	22	0.2	-3.2	4.4	1.2	-0.2	-1	0.7	0.0	Re	1947	19.5	9.03.1961	-20.2	3.03.1963	
Leinefelde	356	1022.2	Schn.Gries.	W	21	-1.5	-3.7	2.5	-0.1	-1.6	-2	1.6	0.0	Re	1957	19.6	9.03.1961	-18.0	4.03.1987	
Braunlage	610	1021.0	Graupelsch.	WNW	13	-3.5	-5.8	6.2	0.0	-3.9	-4	5.7	0.9	40	1936	17.8	9.03.1961	-19.6	3.03.1987	
Brocken	1153	-	Schneefall	NNW	61	-7.3	-7.9	1.0	-3.6	-8.3	-9	5.7	3	100	1954	19.7	9.03.1961	-19.1	5.03.1987	
Artern	166	1021.1	stark bew.	WNW	21	0.8	-4.0	2.2	1.3	0.3	-1		0.0		1951	19.6	10.03.1961	-18.8	8.03.1965	
Leipzig/Flugh.	141	1019.6	stark bew.	WNW	33	0.3	-3.4	1.5	1.0	-0.2	-1		0.0		1951	18.8	10.03.1961	-17.9	8.03.1965	
Wittenberg	106	1018.1	Schn.Gries.	WNW	21	0.1	-3.2	1.2	0.6	-0.3	-1		0.2							
Oschatz	152	1018.9	Schneefall	W	30	0.0	-3.2	0.8	0.5	-0.3	-1		0.0	Re						
Dresden/Flugh.	230	1018.6	Schneefall	WNW	24	-1.2	-4.0	0.0	-0.3	-1.3	-2		0.1	Fi	1917	19.7	6.03.1920	-17.6	1.03.1929	
Doberlug-Kir.	100	1017.8	bedeckt	WNW	24	-0.5	-3.7	0.7	0.1	-0.7	-1		0.0		1951	18.1	10.03.1961	-22.4	8.03.1965	
Cottbus	70	1017.2	stark bew.	WNW	11	-0.4	-4.7	0.7	0.1	-0.5	-1		0.1	Fi	1951	19.7	10.03.1975	-20.1	4.03.1971	
Görlitz	238	1016.9	Schneefall	W	22	-2.1	-5.0	0.2	-0.8	-2.1	-2		1	1	1951	19.3	10.03.1975	-18.2	4.03.1971	
Aachen	205	1028.4	stark bew.	NNW	11	1.2	-1.2	2.1	1.7	1.0	0		0.0		1891	20.2	6.03.1989	-11.9	7.03.1895	
N																				