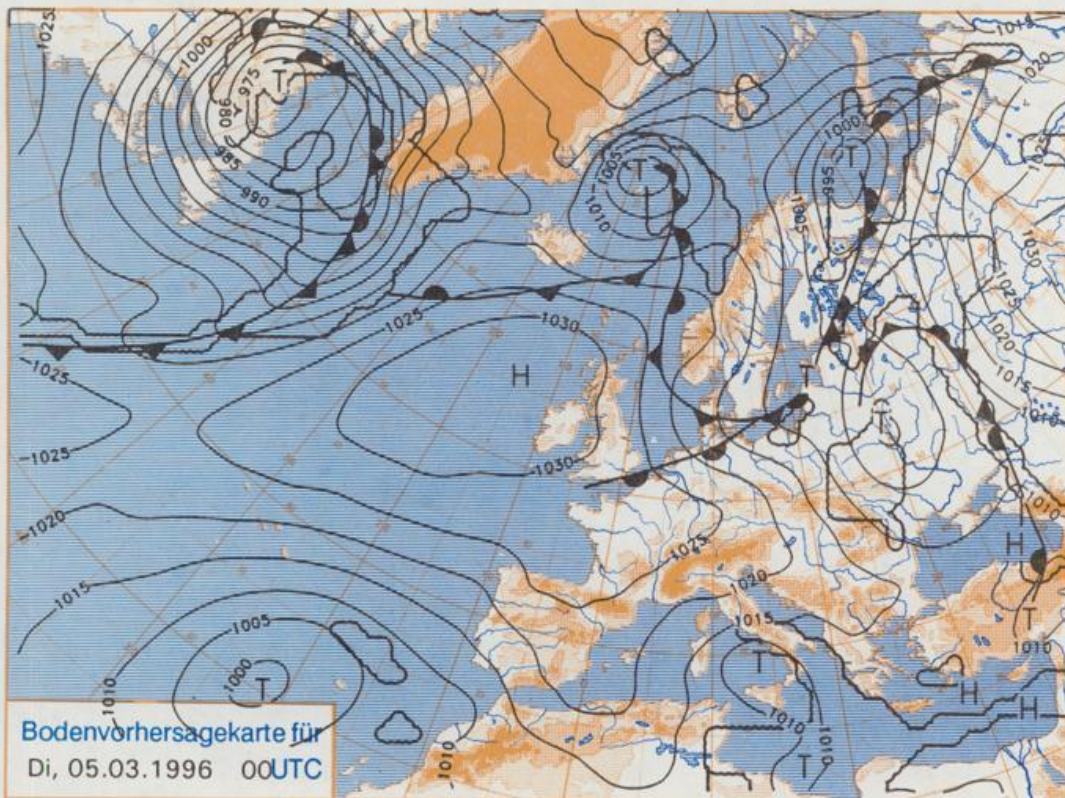


Stereographische Projektion 1 : 60 000 000 60°N



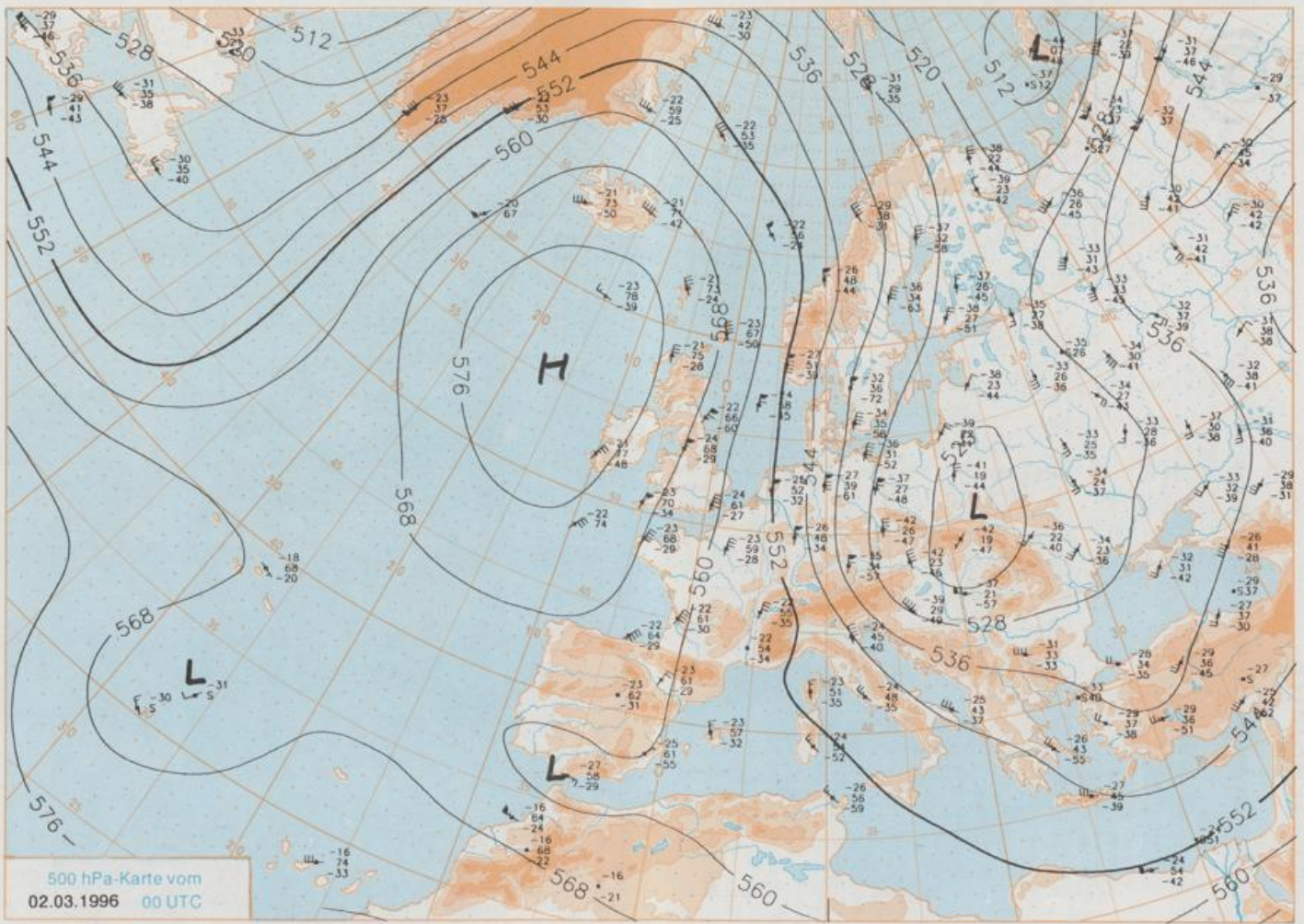
Deutschland-Vorhersage für Montag, 04.03.1996

Deutschland verbleibt in den kommenden Tagen zwischen tiefem Luftdruck über Nord- und Osteuropa und hohem Luftdruck über dem Ostatlantik im Zustrom kalter Luftmassen aus polaren Breiten. Im Laufe des Montags greift von Norden her ein Tiefausläufer in abgeschwächter Form auf den Vorhersagebereich über.

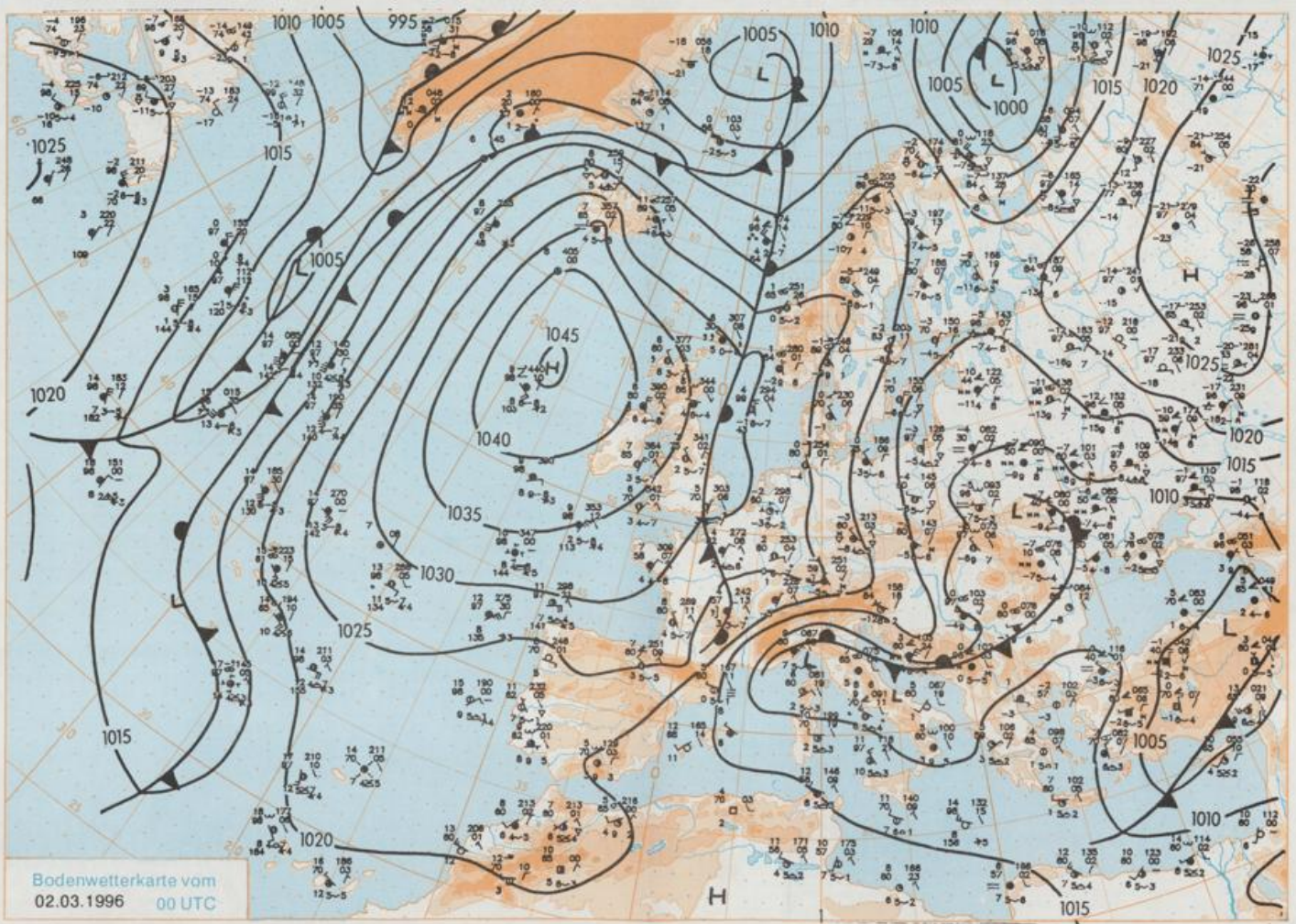
Im Norden Bewölkungsaufzug und gelegentlich etwas Schneefall. Sonst wolkig mit Aufheiterungen, am Nordrand der Berge vereinzelt leichter Schneefall. Frühtemperaturen minus 8 bis minus 2 Grad C. Tageshöchsttemperaturen minus 5 bis null Grad C. Schwacher bis mäßiger, im Norden auffrischender Wind aus nördlichen Richtungen.

Weitere Aussichten für Dienstag, 05.03.1996

Gelegentlich etwas Schneefall, weiterhin kalt.



Stereographische Projektion 1 : 30 000 000 60°N



Stereographische Projektion 1 : 30 000 000 60°N

Wettermeldungen von Samstag, dem 2. März 1996 06 UTC

Station	Bar.- höhe (m)	Luftdr. red.NN (hPa)	Wetter	Deutschland										Extremwerte der Lufttemperatur in der Dekade vom 1.03. bis 10.03.					
				Wind km/h	Temperaturen (Grad C)			Nacht 2 m 5 cm	Sonne Vort. Std.	RR 24h mm	Schnee höhe cm	seit	Tmax Datum	Tmin Datum					
					Luft 2 m	Teu- punkt	Max Vortag								Mittel 2 m				
Heiligland	8 1024,7		leicht bew.	NW	22	0,2	-1,1	2,5	1,2	0,1	-1	9,3	1953	10,5	6.03.1989	-7,0	1.03.1963		
List / Sylt	29 1024,5		leicht bew.	N	15	-2,1	-3,4	1,9	-0,4	-2,2	-3	10,4	1937	11,5	1.03.1959	-15,0	6.03.1942		
Leck	17 1024,7		leicht bew.	NNW	11	-3,3	-3,9	4,0	0,0	-3,8	-5	10,3	Re	1974	15,4	6.03.1989	-13,3	3.03.1986	
Husum	26 1024,0		leicht bew.	NW	13	-3,3	-3,3	3,6	-0,8	-3,6	-6	9,0	Re						
Schleswig	48 1023,8		leicht bew.	NNW	13	-2,9	-4,8	4,6	0,8	-3,0	-4	10,4	Re	1947	16,4	3.03.1959	-17,5	10.03.1947	
Kiel	31 1022,7		leicht bew.	NNW	11	-1,8	-4,4	3,0	0,8	-1,2	-2	9,5	Re	1940	16,7	10.03.1961	-14,5	3.03.1986	
Arkona	42 1020,3		wolkig	N	21	-0,5	-3,2	1,1	-0,2	-0,6	-2	10,1	3	1951	14,1	10.03.1961	-12,8	6.03.1971	
Norderney	16 1025,7		leicht bew.	NW	21	0,0	-0,9	1,3	0,4	-0,3	-2	7,7	Re	1947	15,8	6.03.1989	-9,6	10.03.1947	
Bremerhaven	11 1024,4		leicht bew.	NNW	21	0,1	-1,2	2,4	0,9	-0,2	-2	8,6	Re	1949	16,5	6.03.1989	-14,6	1.03.1963	
Cuxhaven	12 1024,0		leicht bew.	NW	18	-1,0	-2,1	1,9	0,3	-1,2	-3	9,4	Re	1940	16,4	6.03.1989	-13,3	10.03.1947	
Hamburg/Flugh.	16 1022,9		leicht bew.	WNW	8	-3,0	-5,6	4,9	1,0	-3,7	-7	8,8	Re	1891	17,6	10.03.1961	-14,3	7.03.1935	
Lübeck	15 1022,3		leicht bew.	NW	5	-2,8	-5,0	0,5	0,5	-2,8	-7	9,3	Re	1890	18,9	10.03.1961	-19,1	3.03.1986	
Boitenhagen	17 1021,6		leicht bew.	NW	22	-1,5	-3,5	2,3	0,8	-1,6	-2	10,3	Re	1951	18,2	10.03.1961	-17,6	5.03.1963	
Schwerin	68 1021,4		leicht bew.	NW	13	-1,5	-3,9	3,0	0,8	-1,7	-3	9,9	Re	1947	18,3	10.03.1961	-16,8	6.03.1971	
Warnemünde	10 1020,7		stark bew.	NNW	15	-1,4	-3,2	1,2	-0,4	-1,7	-3	9,4	2	1951	17,4	10.03.1961	-20,5	3.03.1986	
Taterow	50 1020,1		stark bew.	N	5	-1,5	-3,0	2,2	-0,2	-1,6	-3	9,5	0,0	Re	1947	17,1	10.03.1961	-13,5	3.03.1986
Barth	7 1020,1		stark bew.	N	11	-0,8	-3,2	2,2	-0,5	-1,6	-3	9,7	0,0	3	1967	17,8	10.03.1977	-18,3	6.03.1971
Greifswald	6 1019,4		stark bew.	NNW	17	-1,1	-3,8	2,3	-0,4	-1,7	-4	9,1	11	1951	16,7	10.03.1961	-19,5	6.03.1971	
Ueckermünde	7 1019,2		wolkig	NNW	13	-1,9	-4,2	1,4	-0,8	-3,2	-4	7,7	0,0	19	1951	17,9	10.03.1961	-22,8	1.03.1986
Emden	12 1025,7		leicht bew.	NNW	21	-1,0	-1,8	4,1	0,5	-1,9	-4	4,9	0,0	Re	1947	16,5	6.03.1989	-17,6	3.03.1963
Oldenburg	12 1024,8		leicht bew.	WNW	13	-2,8	-3,5	5,0	0,3	-4,0	-6	7,0	0,0	Re	1890	18,2	6.03.1920	-18,7	4.03.1987
Bremen/Flugh.	5 1024,2		leicht bew.	WNW	17	-3,0	-3,9	4,7	0,6	-3,2	-4	7,3	0,0	Re	1948	18,1	3.03.1959	-18,0	1.03.1963
Soitze	78 1023,8		wolkig	NW	11	-3,3	-5,0	5,1	0,8	-3,5	-5	7,6	0,0	Re	1951	19,4	10.03.1961	-15,4	2.03.1963
Boizenburg	46 1022,7		leicht bew.	WNW	13	-2,9	-5,5	4,3	1,1	-3,4	-4	8,3	0,0	Re	1955	18,7	10.03.1961	-20,0	4.03.1986
Lüchow	18 1021,9		leicht bew.	NW	8	-1,7	-4,6	4,0	1,7	-1,7	-3	7,5	0,0	Re	1951	18,2	10.03.1961	-18,7	1.03.1963
Seehausen/Altm.	23 1021,5		leicht bew.	WNW	17	-1,9	-5,1	3,5	1,2	-2,9	-3	7,4	0,0	Re	1951	18,2	10.03.1961	-18,7	1.03.1963
Marnitz	85 1020,8		wolkig	WNW	13	-2,7	-4,2	3,1	0,8	-2,3	-4	7,4	0,0	Re	1958	17,2	10.03.1961	-19,4	8.03.1965
Neuruppin	39 1019,9		stark bew.	NNW	13	-0,7	-3,4	4,1	1,3	-1,5	-3	7,2	0,0	Re	1951	18,4	10.03.1961	-20,8	8.03.1965
Neubrandenburg	80 1019,9		stark bew.	NNW	15	-0,8	-3,2	2,3	0,0	-0,9	-2	7,7	0,0	Re	1951	18,4	10.03.1961	-20,8	8.03.1965
Angermünde	55 1018,7		stark bew.	NW	17	-1,0	-3,5	2,4	0,3	-1,3	-3	6,0	0,0	Re	1951	19,2	9.03.1977	-12,7	6.03.1971
Lingen	24 1026,3		stark bew.	NW	9	-2,3	-3,1	4,7	0,9	-2,6	-4	3,1	0,2	Re	1951	18,6	6.03.1989	-13,8	6.03.1971
Münst.-Osn./Flugh.	53 1026,0		stark bew.	NNW	9	-2,5	-3,0	5,2	0,8	-3,4	-6	2,1	0,2	Re	1952	18,2	6.03.1989	-17,7	3.03.1963
Osnabrück	97 1026,0		stark bew.	WNW	11	-2,4	-3,1	4,6	0,5	-3,3	-6	2,8	0,0	Re	1952	18,2	6.03.1989	-17,7	3.03.1963
Diepholz	43 1024,8		wolkig	NW	13	-1,8	-2,3	5,6	0,8	-2,8	-4	6,2	0,0	Re	1935	20,0	9.03.1961	-15,2	6.03.1971
Bad Salzungen	139 1025,1		wolkig	SSW	5	-4,4	-5,4	4,1	0,6	-4,8	-7	3,4	0,0	Re	1936	18,3	6.03.1989	-18,3	4.03.1987
Hannover/Flugh.	59 1023,6		leicht bew.	W	11	-4,2	-5,5	5,0	0,2	-4,8	-6	6,1	0,2	Re	1891	20,4	6.03.1920	-16,1	3.03.1955
Braunschweig	88 1023,1		leicht bew.	WNW	15	-2,8	-4,3	4,3	0,9	-2,8	-5	7,3	0,1	Re	1947	20,2	10.03.1961	-22,7	3.03.1986
Gardelegen	48 1022,2		leicht bew.	W	11	-3,2	-5,1	4,5	1,2	-2,8	-5	6,8	0,1	Re	1947	20,2	10.03.1961	-22,7	3.03.1986
Megdahn	100 1019,7		stark bew.	WNW	17	-2,8	-5,5	6,2	1,0	-2,8	-5	7,6	0,0	Re	1947	19,3	10.03.1961	-17,6	2.03.1963
Potsdam	49 1019,2		stark bew.	WNW	18	-1,7	-3,3	4,4	0,8	-3,0	-5	5,7	0,0	Re	1893	20,6	6.03.1920	-17,3	6.03.1942
Berlin-Temp.	104 1018,2		stark bew.	NW	13	-0,9	-3,9	4,4	0,9	-2,1	-4	6,0	0,0	Re	1876	20,1	6.03.1920	-16,5	6.03.1942
Lindenberg	104 1018,2		stark bew.	NW	9	-1,7	-3,6	4,2	0,8	-2,5	-3	5,3	0,0	Re	1947	18,4	10.03.1961	-17,0	8.03.1965
Manschow	16 1017,6		stark bew.	NW	17	-1,2	-3,2	3,1	0,6	-1,3	-3	5,4	0,0	Re	1947	18,4	10.03.1961	-17,0	8.03.1965
Düsseldorf/Flugh.	41 1027,4		wolkig	NNW	2	-4,4	-5,4	4,0	1,4	-4,5	-7	0,1	0,8	Re	1970	19,5	6.03.1989	-16,1	6.03.1971
Bocholt	24 1026,6		wolkig	NW	5	-3,4	-4,4	4,7	0,7	-3,9	-6	0,7	0,0	Re	1947	18,7	6.03.1989	-13,2	4.03.1947
Essen	181 1027,3		leicht bew.	WNW	8	-3,7	-4,3	3,3	1,2	-3,4	-6	0,2	0,2	Re	1935	19,0	9.03.1961	-11,1	6.03.1971
Kaerlin	392 1026,7		wolkig	W	2	-5,3	-7,3	1,2	-1,0	-5,6	-9	0,5	0,7	Re					
Kahler Asten	859		wolkig	NNW	22	-8,2	-10,4	-3,5	-5,4	-8,9	-11	0,4	0,2	44	1955	14,9	9.03.1961	-16,6	6.03.1971
Bad Lipspringe	158 1025,8		bedeckt	W	8	-3,6	-4,2	4,0	-0,2	-5,7	-9	2,1	0,0	Re	1951	20,0	9.03.1961	-15,5	6.03.1971
Kassel	233 1024,7		wolkig	NNE	2	-3,7	-6,0	3,6	0,5	-3,7	-7	3,2	0,0	Re	1951	19,7	9.03.1961	-15,6	4.03.1987
Göttingen	171 1024,5		wolkig	NNW	8	-3,7	-6,1	3,4	0,2	-3,7	-7	0,9	0,0	Re	1947	19,5	9.03.1961	-20,2	3.03.1963
Leinefelde	356 1024,3		wolkig	W	15	-4,5	-6,8	1,5	-0,9	-4,9	-8	2,3	0,6	Re	1957	19,6	9.03.1961	-18,0	4.03.1987
Braunlage	610 1023,8		leicht bew.	WNW	9	-7,0	-8,7	-0,8	-3,3	-7,0	-11	3,0	0,6	41	1936	17,8	9.03.1961	-18,0	4.03.1987
Brocken	1153		leicht bew.	N	48	-8,5	-9,6	-6,2	-7,8	-9,0	-12	2,4	2	100	1951	17,5	9.03.1961	-19,6	3.03.1987
Artern	166 1022,3		leicht bew.	WNW	21	-2,5	-5,3	4,9	1,1	-2,6	-4	4,2	0,0	Re	1954	19,7	9.03.1961	-19,1	5.03.1987
Leipzig/Flugh.	141 1020,8		wolkig	WNW	22	-2,0	-4,6	3,5	1,0	-2,6	-4	4,6	0,0	Re	1951	19,6	10.03.1961	-18,8	8.03.1965
Wittenberg	106 1020,2		stark bew.	NW	17	-1,9	-5,0	4,2	1,3	-2,0	-4	6,0	0,3	Re	1951	18,8	10.03.1961	-17,9	8.03.1965
Oschatz	152 1020,2		bedeckt	WNW	24	-1,7	-4,0	3,4	0,5	-2,0	-3	3,3	0,1	Re	1951	19,6	10.03.1961	-18,8	8.03.1965
Dresden/Flugh.	230 1019,4		Schneefall	NW	22	-2,2	-4,8	1,8	-0,5	-2,5	-3	2,7	0,1	Fi	1917	19,7	6.03.1920	-17,6	1.03.1929
Doberlug-Kir.	100 1019,0		stark bew.	WNW	17	-1,4	-3,5	3,7	0,5	-2,0	-3	4,8	0,1	Re	1951	18,1	10.03.1961	-22,4	8.03.1965
Cottbus	70 1018,3		Schneefall	WNW	11	-1,3	-4,2	3,9	1,1	-1,4	-2	2,4	0,2	Re	1951	19,7	10.03.1975	-20,1	4.03.1971
Görlitz	238 1017,3		Schneefall	WNW	15	-3,1	-4,4	0,7	-1,4	-3,5	-6	2,6	2	5	1951	19,3	10.03.1975	-18,2	