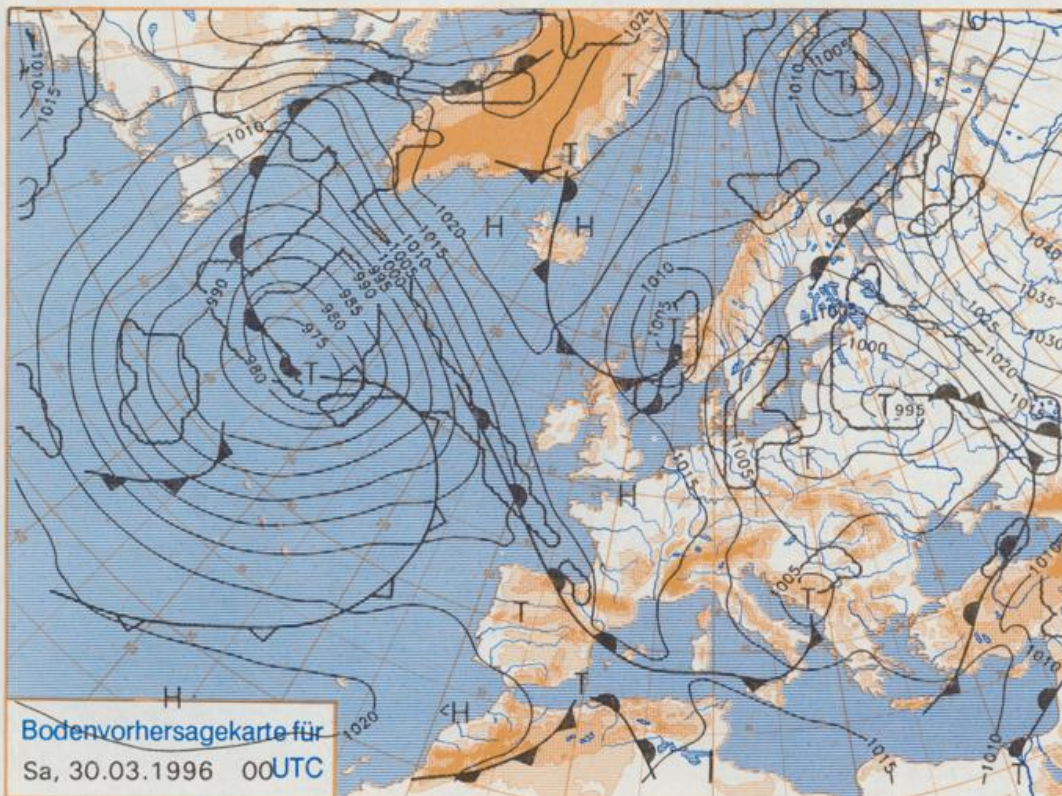


Stereographische Projektion 1 : 60 000 000 60°N



### Deutschland-Vorhersage für Freitag, 29.03.96

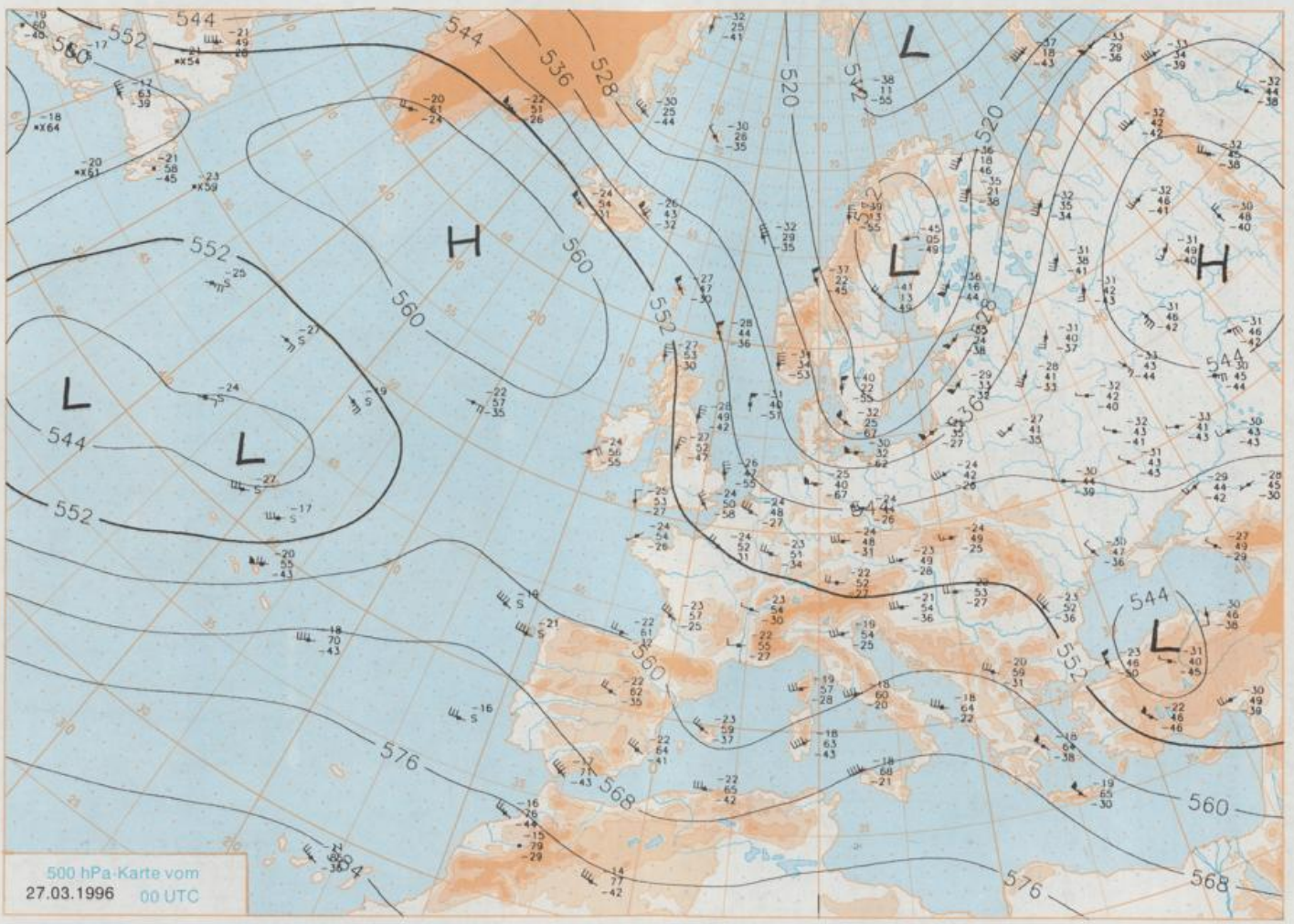
Mit einem Randtrog, der sich am heutigen Mittwoch über dem Nordmeer kräftig entwickelt und sich dann dem Langwellentrog über Europa angliedert, wird der in der Vornacht erfolgte Vorstoß trockener Kaltluft aus Skandinavien durch kalte, in Bodennähe nur gering erwärmte Polarluft abgelöst. Weitere Randtiefs folgen vom ostgrönländisch-isländischen Raum und halten das naßkalte Wetter über Mitteleuropa aufrecht.

Dabei ist es am Freitag allgemein, vor allem nach Osten zu, stark bewölkt, wobei der schauerartige Niederschlag auch im Flachland mehr und mehr in Schnee übergeht. Infolge der Bewölkung erreichen die Mittagstemperaturen im norddeutschen Flachland nur 3 bis 7 Grad. Im Nordstau der Alpen wird der Gefrierpunkt nur unwesentlich überschritten. Der Wind weht mäßig aus West bis Nordwest und ist im Westen zeitweise böig.

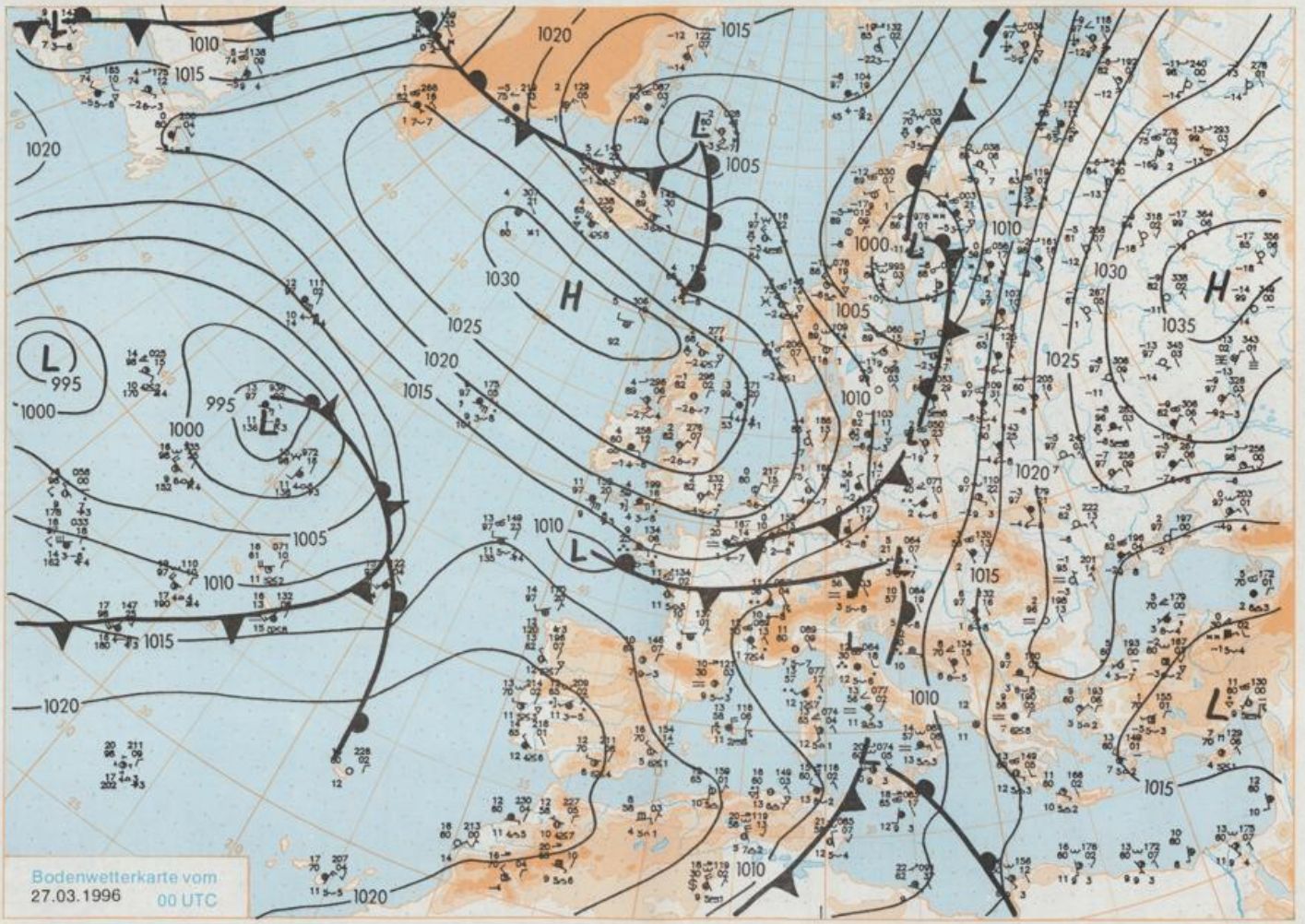
### Weitere Aussichten für Samstag, 30.03.96

Niederschläge nur im Flachland mit Regen vermischt. Temperaturen geringfügig ansteigend. Vor allem in den Bergen weitere Schneefälle.

Der Umwelt zuliebe: gedruckt auf chlorfrei gebleichtem Papier.



Stereographische Projektion 1 : 30 000 000 60°N



Stereographische Projektion 1 : 30 000 000 60°N

Wettermeldungen von Mittwoch, dem 27. März 1996 06 UTC

Station	Bar.-höhe (m)	Luftdr. red.NN (hPa)	Wetter	Wind km/h	Temperatur (Grad C)					Sonne Vort. Std.	RR 24h mm	Schnee höhe cm	Extremwerte der Lufttemperatur in der Dekade vom 21.03. bis 31.03.					
					Luft 2 m	Tau-punkt	Max Vortag	Mittel 2 m	Nacht 5 cm				Tmax Datum	Tmin Datum	Tmax Datum			
																2 m	2 m	2 m
Helgoland	8	1021.3	woikenlos	NNW 24	0.6	-2.6	3.3	1.2	0.2	2	5.8		1953	12.0	28.03.1989	-3.1	23.03.1958	
List / Sylt	29	1020.1	woikenlos	NW 24	-0.2	-3.5	3.5	0.1	-1.4	-2	4.7	0.0	1937	15.5	28.03.1989	-5.6	22.03.1963	
Leck	17	1019.7	woikenlos	WNW 11	-2.7	-3.6	6.2	0.2	-5.0	-9	3.9		1974	16.5	27.03.1989	-8.5	24.03.1976	
Husum	26	1020.2	woikenlos	W 11	-2.6	-4.0	4.6	0.9	-4.6	-6	3.6							
Schleswig	48	1020.1	woikenlos	W 13	-4.5	-6.7	5.0	0.7	-5.0	-6	2.5	0.0	1947	20.2	29.03.1968	-9.7	22.03.1978	
Kiel	31	1019.2	woikenlos	W 9	-3.3	-6.0	4.4	0.4	-4.8	-8	1.2	0.0	1940	21.4	29.03.1968	-9.8	22.03.1978	
Arkona	42	1015.6	leicht bew.	NNW 35	-0.3	-3.4	0.2	-0.6	-0.9	-2		0.0	Re 1951	18.4	25.03.1968	-6.1	21.03.1955	
Norderney	16	1022.6	woikenlos	NNW 15	0.6	-2.5	2.1	1.0	0.5	-1	3.5	0.0	1947	21.8	29.03.1968	-4.6	21.03.1980	
Bremerhaven	11	1021.5	woikenlos	N 11	-0.3	-3.5	3.3	1.5	-1.1	-3	2.0		1949	22.5	28.03.1968	-6.8	23.03.1958	
Cuxhaven	12	1021.2	woikenlos	NNW 18	0.0	-2.7	2.9	1.8	0.0	-3	3.6		1946	22.4	29.03.1968	-4.2	21.03.1955	
Hamburg/Flugh.	16	1020.2	woikenlos	WNW 5	-4.6	-8.1	3.6	1.0	-5.2	-10	0.2	0.0	1891	23.0	28.03.1968	-10.7	21.03.1899	
Lübeck	15	1019.3	woikenlos	WNW 5	-4.3	-7.2	1.9	1.4	-4.3	-9	0.2		1890	23.4	28.03.1968	-9.6	24.03.1899	
Boltenhagen	17	1018.3	woikenlos	W 21	-1.1	-4.2	1.0	0.5	-1.2	-2		0.0	Re 1951	21.7	30.03.1968	-4.9	23.03.1963	
Schwerin	68	1018.6	woikenlos	WNW 15	-2.2	-6.2	0.6	0.5	-2.2	-4		0.0	Re 1947	22.0	29.03.1968	-6.3	22.03.1958	
Warnemünde	10	1017.1	woikenlos	NW 20	-0.5	-4.1	0.7	0.8	-0.5	-1		0.0	Re 1951	22.3	28.03.1968	-5.6	21.03.1980	
Teterow	50	1018.9	woikenlos	NW 15	-1.3	-4.6	1.6	0.1	-1.6	-3		0.0	Re 1947	22.4	30.03.1968	-9.4	22.03.1958	
Barth	7	1016.5	woikenlos	WNW 17	-1.7	-5.2	0.7	0.1	-0.9	-3		0.1	Re 1967	26.0	30.03.1968	-7.7	30.03.1977	
Greifswald	6	1015.9	woikenlos	NW 18	-0.8	-4.4	1.2	0.0	-0.9	-3		0.0	Re 1951	23.4	30.03.1968	-8.9	21.03.1955	
Ueckermünde	7	1015.5	woikenlos	NW 18	-1.0	-4.5	6.0	0.5	-1.5	-3	2.4	0.4	Re 1951	24.4	30.03.1968	-7.1	23.03.1963	
Emden	12	1022.5	woikenlos	NNW 11	-2.5	-4.0	4.5	1.2	-3.4	-6	2.1	0.0	1947	23.7	29.03.1968	-9.7	23.03.1958	
Oldenburg	12	1021.7	woikenlos	NW 5	-2.8	-5.8	4.0	0.6	-3.5	-7	0.5	0.0						
Bremen/Flugh.	5	1021.4	woikenlos	WNW 9	-4.6	-6.9	3.7	1.2	-6.2	-9		0.0	1890	23.5	29.03.1968	-10.5	24.03.1899	
Soita	78	1020.8	woikenlos	NW 8	-4.3	-8.1	1.9	0.7	-4.5	-5		0.0	1948	23.6	28.03.1968	-8.9	23.03.1958	
Boizenburg	46	1019.9	woikenlos	NW 13	-3.4	-7.4	1.5	0.9	-3.7	-5		0.0	1951	23.3	30.03.1968	-8.2	21.03.1955	
Lüchow	18	1019.2	woikenlos	NNW 11	-2.2	-6.2	2.4	1.0	-2.2	-4		0.0	1955	24.0	30.03.1968	-7.6	21.03.1955	
Seehausen/Altm.	23	1019.0	woikenlos	NW 18	-2.3	-6.5	3.2	0.9	-2.5	-4		0.0						
Maritz	85	1018.1	woikenlos	WNW 17	-2.3	-5.6	1.5	0.1	-2.5	-4		0.0	1951	23.7	30.03.1968	-8.8	24.03.1980	
Neuruppin	39	1017.2	woikenlos	NW 15	-1.9	-5.1	7.2	2.1	-2.1	-3	0.9	0.0	1958	24.8	30.03.1968	-6.5	21.03.1980	
Neubrandenburg	80	1016.7	woikenlos	NW 18	-1.5	-4.8	3.0	0.4	-1.6	-3		0.0						
Angermünde	55	1015.4	leicht bew.	NW 24	-1.4	-5.1	8.3	2.0	-1.8	-4	1.8	0.0	1951	25.2	30.03.1968	-7.2	21.03.1980	
Lingen	24	1022.0	woikenlos	NNW 9	-3.1	-6.0	3.7	1.2	-3.1	-6		0.0	1951	24.7	29.03.1968	-8.0	23.03.1958	
Münst.-Osn./Flugh.	53	1021.5	woikenlos	N 8	-3.9	-7.0	3.4	1.4	-4.1	-7		0.0						
Osnabrück	97	1021.9	woikenlos	N 8	-3.1	-6.6	2.6	0.9	-3.1	-5		0.0						
Diepholz	43	1021.8	woikenlos	NNW 5	-4.1	-6.6	2.9	0.8	-5.0	-9		0.0	1952	24.4	29.03.1968	-8.5	23.03.1958	
Bad Salzungen	139	1021.2	woikenlos	NNE 8	-3.3	-8.1	3.0	1.0	-3.4	-6		0.0	1936	24.3	28.03.1968	-7.9	23.03.1958	
Hannover/Flugh.	59	1020.3	woikenlos	NNW 11	-3.0	-6.7	3.1	1.3	-4.3	-7		0.0	1936	24.4	28.03.1968	-9.6	23.03.1958	
Braunschweig	88	1019.7	woikenlos	NNW 11	-3.0	-6.7	3.1	1.4	-3.0	-5		0.0	1891	23.3	28.03.1968	-9.2	21.03.1899	
Gardelegen	85	1019.1	woikenlos	NNW 11	-2.0	-7.2	5.5	1.0	-2.2	-4		0.0	1947	26.8	29.03.1968	-8.6	30.03.1977	
Magdeburg	85	1019.0	woikenlos	NNW 15	-2.4	-6.9	6.8	2.2	-2.4	-4		0.0	1947	25.1	30.03.1968	-7.0	22.03.1958	
Potsdam	100	1017.2	leicht bew.	WNW 17	-2.5	-4.8	9.6	2.7	-2.6	-5	2.7	0.0	1893	25.7	30.03.1968	-10.4	24.03.1899	
Berlin-Temp.	49	1016.7	leicht bew.	NW 18	-1.9	-6.2	9.5	3.0	-2.3	-4	2.4	0.0	1876	24.8	30.03.1968	-14.4	23.03.1883	
Lindenberg	104	1015.5	leicht bew.	NW 17	-2.1	-4.7	9.4	3.5	-2.2	-3	5.1	0.0	1947	24.3	29.03.1968	-8.9	22.03.1958	
Manschnow	16	1014.5	leicht bew.	WNW 11	-1.4	-4.1	8.0	2.8	-1.4	-3	4.2	0.0						
Düsseldorf/Flugh.	41	1021.7	leicht bew.	N 9	-3.2	-5.9	8.7	4.0	-3.2	-6		0.0	1970	23.8	28.03.1968	-6.4	23.03.1976	
Bacholt	24	1022.1	woikenlos	N 9	-4.2	-6.8	4.6	2.2	-4.4	-8		0.0	1947	24.1	29.03.1968	-6.0	23.03.1958	
Essen	161	1021.9	leicht bew.	NNE 17	-2.4	-8.0	7.1	3.3	-2.5	-4		0.0	1935	23.2	29.03.1968	-6.6	23.03.1958	
Ludenscheid	392	1020.9	leicht bew.	ENE 15	-4.8	-7.0	7.2	1.2	-4.8	-6		0.4						
Kahler Asten	859	-	leicht bew.	NNE 31	-8.3	-9.2	5.3	-0.1	-8.3	-9		0.1	17	1955	18.5	28.03.1968	-12.7	23.03.1958
Bad Lippspringe	158	1021.1	woikenlos	N 4	-3.4	-6.9	8.4	2.4	-3.7	-8	1.0	0.0	1951	24.1	29.03.1968	-9.7	23.03.1958	
Kassel	233	1019.6	woikenlos	N 11	-2.6	-6.0	8.9	3.8	-2.6	-4		0.0	1951	24.8	30.03.1968	-11.8	23.03.1958	
Göttingen	171	1020.0	leicht bew.	N 11	-1.9	-7.5	9.7	3.2	-1.9	-4	0.5	0.0	1947	24.3	30.03.1968	-13.0	23.03.1958	
Leinefelde	356	1019.5	leicht bew.	N 18	-3.2	-7.1	7.6	1.7	-3.2	-4		0.0	1957	22.7	29.03.1968	-16.7	23.03.1958	
Braunlage	610	1019.1	leicht bew.	N 15	-5.6	-10.2	8.2	0.3	-6.0	-7	1.8	0.0	14	1936	19.8	28.03.1968	-11.5	22.03.1958
Brocken	1153	-	in Wolken	NNE 50	-10.5	-11.4	3.3	-2.5	-10.6	-13	0.8	2	85	1951	16.3	24.03.1977	-13.9	21.03.1980
Artern	166	1018.9	leicht bew.	N 17	-1.8	-5.8	5.9	2.1	-1.8	-3		0.7	1954	24.8	30.03.1968	-11.5	22.03.1958	
Leipzig/Flugh.	141	1018.0	leicht bew.	NNW 24	-1.9	-5.3	5.8	1.7	-2.0	-3	2.0	3	1951	24.5	30.03.1968	-8.6	22.03.1958	
Wittenberg	106	1017.6	leicht bew.	NNW 13	-2.0	-5.9	9.5	2.7	-2.1	-4	4.0	0.0	1951	25.0	30.03.1968	-9.2	22.03.1958	
Oschatz	152	1017.2	leicht bew.	NNW 26	-1.3	-3.8	9.0	3.0	-1.3	-2	3.6	5						
Dresden/Flugh.	230	1016.2	stark bew.	NNW 26	-1.3	-2.4	8.2	3.8	-1.3	-2	5.0	7	Fi 1917	24.4	30.03.1968	-9.0	23.03.1976	
Doblerug-Kir.	100	1016.9	leicht bew.	NNW 22	-1.3	-3.8	10.2	3.8	-1.3	-3	5.0	2	Re 1951	24.6	29.03.1968	-8.2	22.03.1958	
Cottbus	70	1015.5	leicht bew.	NW 11	-1.2	-5.4	10.4	4.7	-1.2	-3	5.8	1	1951	25.4	30.03.1968	-8.3	22.03.1958	
Görlitz	238	1013.9	stark bew.	NNW 18	-1.2	-2.7	7.7	3.4	-1.2	-2	7.5	10	2	1951	22.5	30.03.1968	-11.9	22.03.1958
Aachen	205	1020.9	leicht bew.	NNE 11	-2.8	-6.7	8.8	3.8	-2.8	-4		2	1891	24.4	23.03.1945	-8.3	24.03.1899	
Nuerbg.-Barw.	485	1019.9	stark bew.	NE 18	-4.8	-6.2	7.2	2.6	-4.8	-6		5						
Köln-Bonn/Flugh.	100	1020.9	leicht bew.	N 9	-3.8	-6.1	9.5	5.1	-4.0	-7		2	1958	25.3	29.03.1968	-9.6	23.03.1958	
Bendorf	129	1019.4	stark bew.	NNW 8	-0.9	-4.4	8.5	5.2	-1.2	-2		4	1951	25.3	29.03.1968	-7.5	23.03.1958	
Bad Marienberg	555	1020.2	leicht bew.	NE 13	-4.8	-6.7	5.7	1.9	-5.1	-6		10	1963	21.5	30.03.1968	-8.7	22.03.1976	