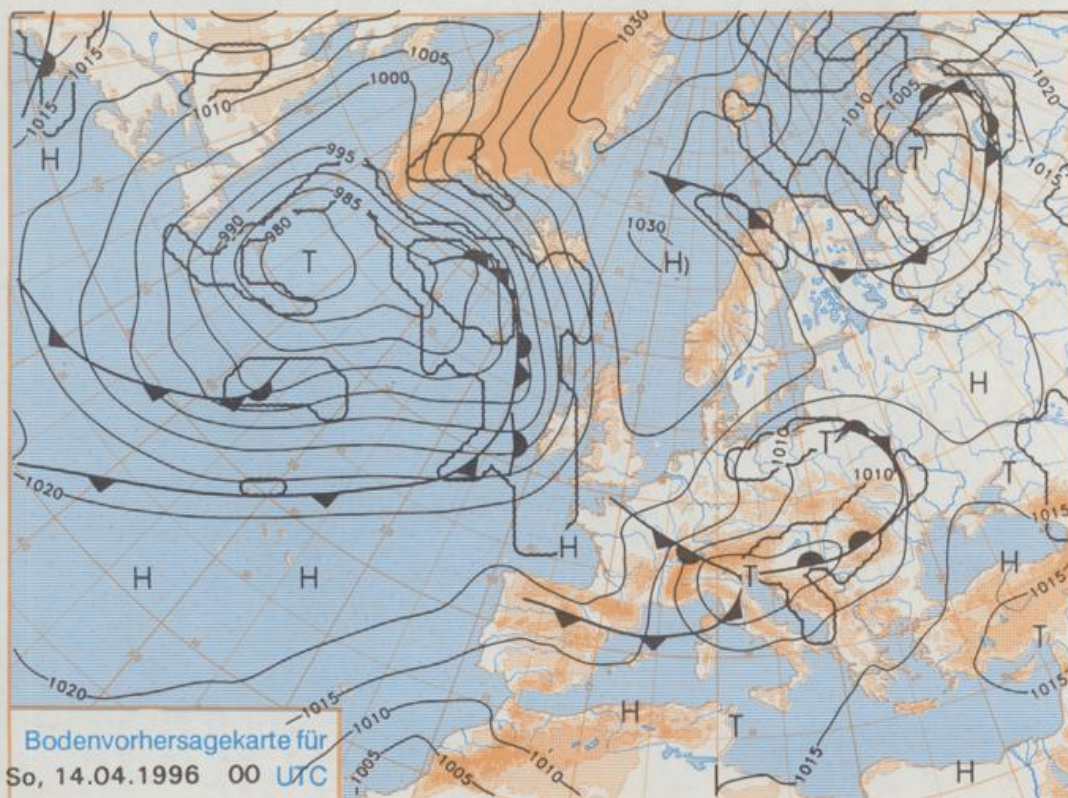


Deutschland-Vorhersage für Samstag, 13.04.96

Hinter einer zum östlichen Europa und über die Alpen südwärts abziehenden Kaltfront fließt skandinavische Kaltluft nach Mitteleuropa. Sie gelangt im Nordwesten und Westen Deutschlands unter schwachen Zwischenhocheinfluß.

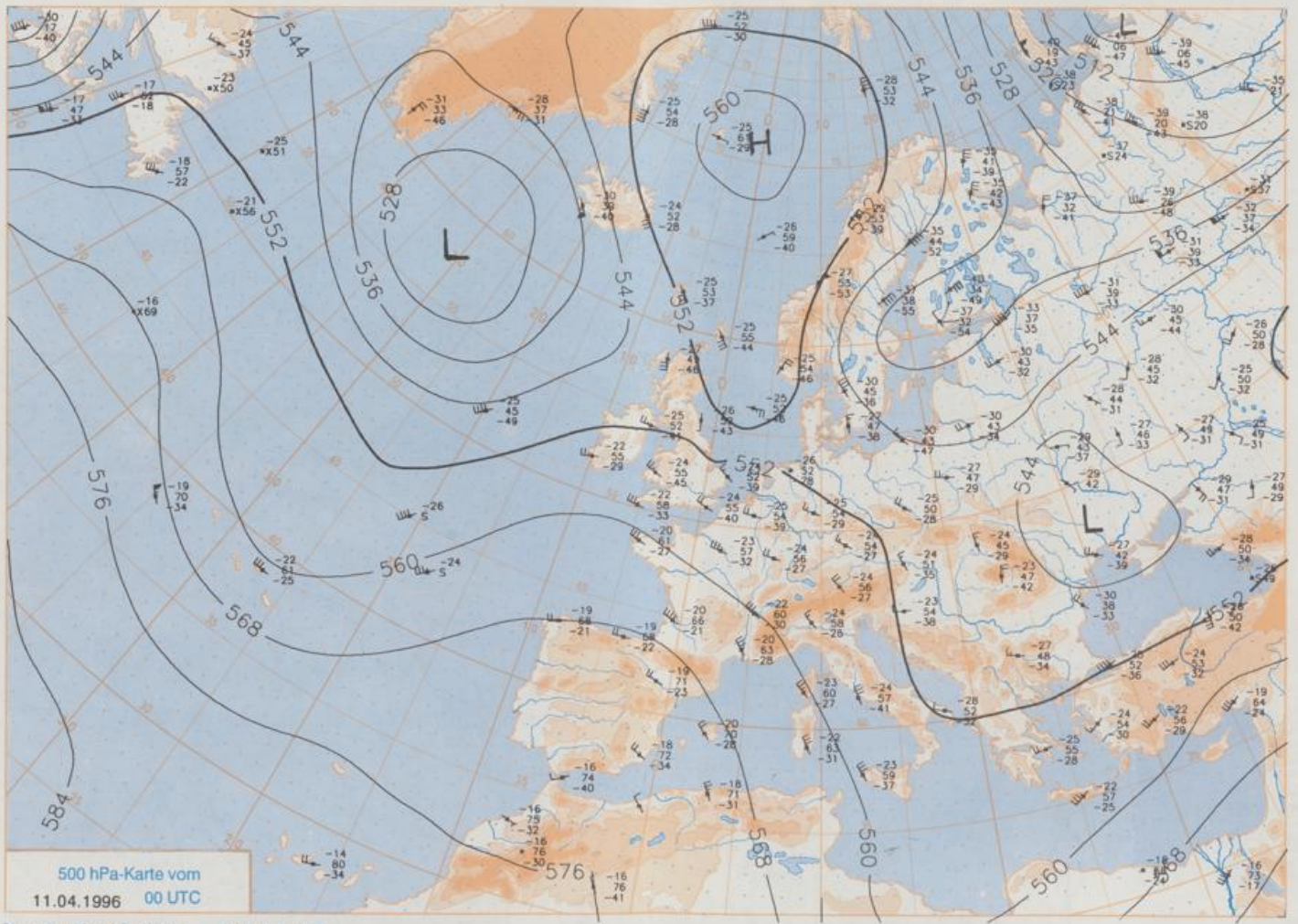
Am Samstag teils aufgelockert, teils stärker bewölkt. Vor allem im Osten, Südwesten und Süden zeitweise Regen, oberhalb etwa 700 m Schnee. Tageshöchsttemperaturen 4 bis 9°C. Tiefstwerte in der Nacht zum Samstag +3 bis -4°C.

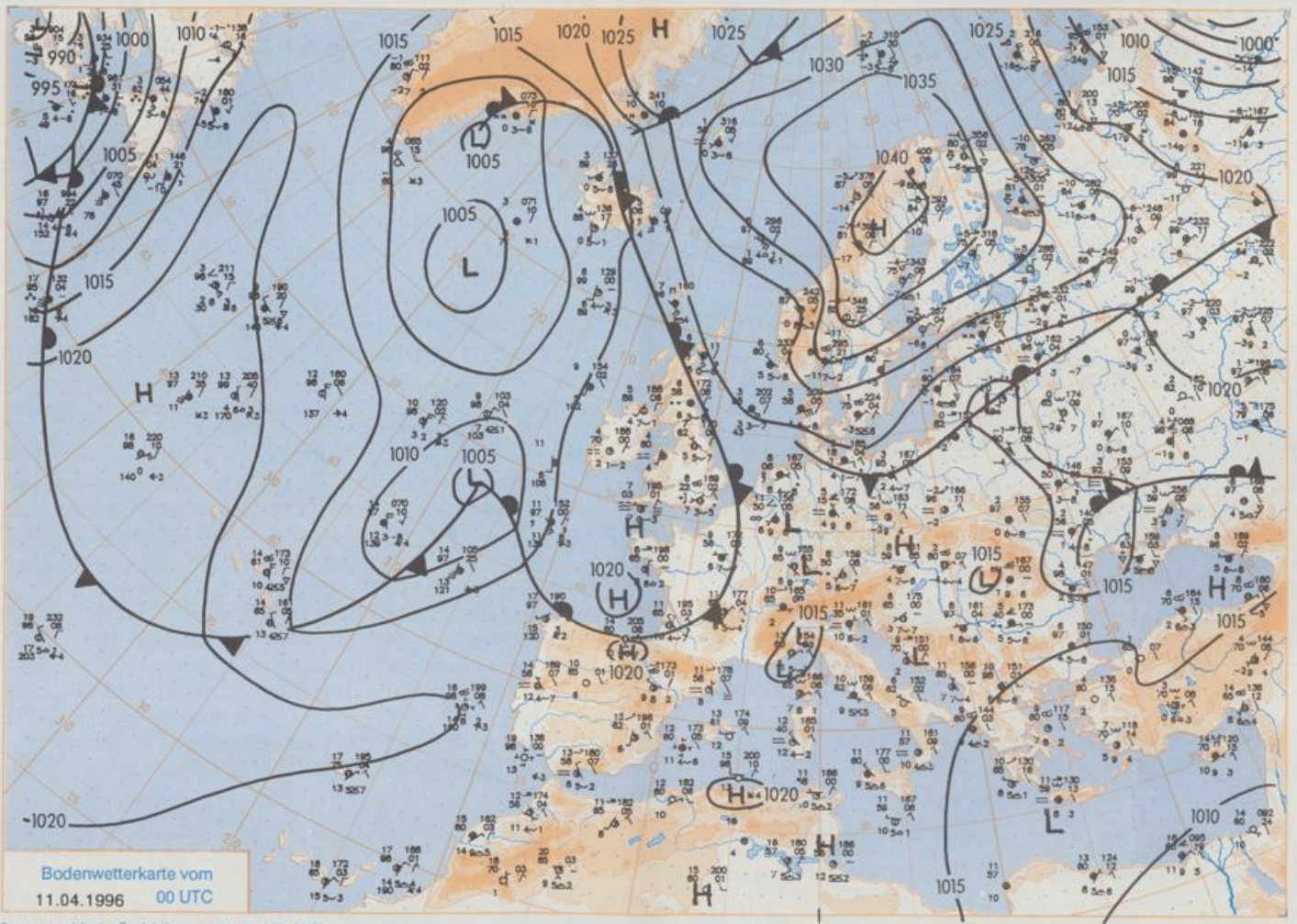
Stereographische Projektion 1 : 60 000 000 60°N



Weitere Aussichten für Sonntag, 14.04.96

Weiterhin meist unbeständig und kalt.





Wettermeldungen von Donnerstag, dem 11. April 1996 06 UTC

Station	Bar.-höhe (hPa)	Luftdr. red.NN (hPa)	Wetter	Deutschland										Extremwerte der Lufttemperatur der Dekade vom 11.04. bis 20.04.					
				Wind		Temperaturen (Grad C)				Sonne	RR	Schnee	in		Datum				
				km/h	Luft 2 m	Tau- punkt	Max	Mittel	Min	Nacht 2 m	Vortag	Vortag	Std.	24h mm	höhe cm	seit	Tmax	Tmin	Datum
Helgoland	8	1017.1	Nebel	ENE	35	4.3	4.1	6.6	5.7	4.3	5	15		1953	15.8	19.04.1988	-2.1	14.04.1966	
List / Sylt	29	1019.7	Regen	E	35	2.3	1.0	8.0	5.8	2.3	1	6		1937	21.4	18.04.1948	-3.7	14.04.1966	
Leck	17	1019.5	Regen	E	33	2.6	1.7	10.0	6.5	2.6	3	0.9		1974	21.0	19.04.1988	-5.6	18.04.1991	
Husum	26	1018.9	stark bew.	NE	31	2.5	1.5	11.0	7.7	2.5	3	2							
Schleswig	48	1019.9	Eiskörner	E	24	1.9	1.3	11.0	7.8	1.9	2	3		1947	25.2	18.04.1948	-5.3	12.04.1957	
Kiel	31	1018.8	Schneereggen	E	24	1.9	1.4	11.7	7.2	1.9	1	5		1940	24.2	14.04.1959	-6.7	12.04.1986	
Arkona	42	1020.6	bedeckt	ENE	52	1.3	-0.5	7.4	2.7	0.6	0	0.1	0.7	1951	24.0	20.04.1988	-2.8	14.04.1970	
Norderney	16	1016.0	Nebel	NE	21	4.2	3.5	11.3	8.0	4.2	4	15		1947	24.2	18.04.1968	-2.4	12.04.1986	
Bremerhaven	11	1016.3	Regen	E	11	7.2	6.4	12.2	9.3	7.1	7	3		1949	24.9	19.04.1964	-3.0	14.04.1970	
Cuxhaven	12	1016.7	Sprühregen	E	28	6.4	6.0	11.0	7.8	6.4	6	6		1946	24.7	14.04.1959	-2.1	14.04.1966	
Hamburg/Flugh.	16	1017.2	Regen	NE	22	4.4	3.8	12.9	9.7	4.4	5	0.2	3	1891	26.3	13.04.1952	-6.5	12.04.1986	
Lübeck	15	1017.7	Sprühregen	E	17	3.3	2.9	13.0	8.6	3.3	4	2		1890	26.0	18.04.1948	-8.4	12.04.1986	
Boitenhagen	17	1018.6	Schneereggen	E	33	2.4	1.9	9.5	6.5	2.4	2	4		1951	24.5	20.04.1988	-4.3	15.04.1957	
Schwenn	68	1017.8	Sprühregen	ENE	22	2.2	1.8	11.9	8.6	2.2	2	0.6		1947	24.8	20.04.1988	-5.1	12.04.1986	
Warnemünde	10	1019.3	Regen	ENE	13	2.0	0.7	9.6	7.0	1.9	2	0.4		1951	24.7	20.04.1988	-4.0	13.04.1957	
Teterow	50	1018.4	Regen	ENE	24	1.5	1.4	10.3	6.2	1.4	2	0.5		1947	24.3	20.04.1988	-6.5	12.04.1986	
Berth	7	1019.7	Schneesch.	ENE	22	0.7	-0.5	9.5	6.0	0.6	0	2		1967	26.5	20.04.1988	-5.8	12.04.1986	
Greifswald	6	1019.1	Schneefall	NE	22	1.3	0.2	10.2	5.5	1.3	0	0.8		1951	25.0	20.04.1988	-10.6	13.04.1957	
Ueckermünde	7	1018.4	bedeckt	NE	21	1.5	0.6	7.0	3.7	1.2	1	0.3	1	1951	25.2	14.04.1961	-5.9	13.04.1958	
Emden	12	1015.4	Sprühregen	N	13	7.1	6.6	11.6	8.6	7.1	7	0.2	4	1947	25.0	19.04.1964	-4.0	12.04.1958	
Oldenburg	12	1015.4	Regen	ENE	8	6.6	5.4	11.7	8.8	6.6	6	4							
Bremen/Flugh.	5	1015.2	Regen	ENE	8	7.2	6.0	13.6	10.5	7.2	7	1.0	2	1890	26.3	17.04.1949	-6.2	12.04.1986	
Soi tau	78	1015.8	Regen	E	5	6.2	5.5	14.1	10.0	6.2	6	1.4	4	1948	25.8	12.04.1952	-9.0	12.04.1986	
Boizenburg	46	1017.0	Regen	E	13	5.7	5.7	12.2	9.0	5.7	6	3		1951	25.2	13.04.1952	-5.6	12.04.1986	
Lüchow	18	1016.4	Regen	NNE	9	6.0	5.8	12.3	8.9	5.4	5	1.0	0.3	1955	24.9	14.04.1959	-6.1	13.04.1957	
Seehausen/Altm.	23	1016.9	Sprühregen	ENE	13	5.3	4.7	12.7	7.9	4.7	3	2.7	0.2						
Marnitz	85	1017.5	Regen	NE	18	2.2	1.4	10.9	7.2	2.2	-1	X	0.0	1951	25.0	20.04.1988	-6.4	12.04.1986	
Neuruppin	39	1017.0	stark bew.	NNE	21	3.2	2.8	13.4	7.6	3.2	3	5.8	0.6	1958	24.1	14.04.1961	-4.4	13.04.1986	
Neubrandenburg	80	1018.4	bedeckt	NE	26	1.1	1.1	9.7	6.0	1.0	1	1							
Angermünde	55	1016.9	stark bew.	N	15	1.7	1.2	12.4	7.3	1.7	1	4.2	3	1951	25.9	19.04.1968	-6.3	15.04.1957	
Lingen	24	1015.3	Regen	NE	5	8.1	7.5	12.5	9.4	7.9	8	3		1951	27.0	20.04.1968	-5.6	12.04.1986	
Münst.-Osn./Flugh.	53	1014.9	Regen	NE	7	7.4	7.3	14.3	9.9	7.4	7	0.1	3						
Osnabrück	97	1015.2	Regen	E	2	7.5	6.8	14.5	10.7	7.2	6	0.2	0.6	1952	26.3	20.04.1968	-5.3	12.04.1986	
Diepholz	43	1015.2	Regen	N	2	7.2	6.0	14.4	10.6	7.0	6	0.3		1952	26.4	20.04.1968	-6.0	12.04.1986	
Bad Salzuflen	139	1014.8	Regen	NW	2	7.4	5.4	15.0	10.7	7.4	6	2.4	0.1	1935	27.0	20.04.1968	-5.7	12.04.1986	
Hannover/Flugh.	59	1015.0	Regen	E	11	6.9	5.2	14.8	10.6	6.9	7	5.7	0.0	1936	27.2	12.04.1939	-6.3	12.04.1986	
Braunschweig	88	1015.5	Regen	ESE	9	6.5	5.7	13.5	9.0	6.5	6	4.7	2	1891	27.6	16.04.1904	-5.4	12.04.1986	
Gardelegen	48	1015.9	Regen	ENE	4	6.1	5.4	14.7	8.3	5.9	5	4.3	0.3	1947	25.2	12.04.1989	-11.0	12.04.1986	
Magdeburg	85	1015.5	Regen	NE	5	7.1	5.4	13.6	9.9	7.0	5	3.0	0.0	1947	27.6	18.04.1949	-6.9	12.04.1986	
Poisdam	100	1015.9	Nebel	N	5	6.3	6.2	14.0	9.4	5.9	4	2.6	2	1893	28.3	15.04.1922	-6.4	12.04.1913	
Berlin-Temp.	49	1015.8	stark bew.	NE	11	6.7	5.2	13.2	10.0	6.2	4	2.6	2	1876	27.4	18.04.1880	-5.7	15.04.1913	
Lindenberg	104	1015.4	Sprühregen	NNE	5	5.6	5.5	14.0	8.8	5.6	6	4.6	3	1947	26.6	18.04.1949	-6.1	12.04.1986	
Manschnow	16	1015.3	Regen	N	13	5.5	5.0	13.7	8.1	5.5	5	4.6	2						
Düsseldorf/Flugh.	41	1014.5	Regen	NNE	4	8.3	7.0	17.6	12.5	8.2	8	4.3	0.3	1970	26.1	19.04.1988	-5.8	12.04.1986	
Bocholt	24	1014.4	Regen	ENE	5	7.8	6.8	14.3	10.7	7.5	6	0.3		1947	27.7	20.04.1968	-5.6	12.04.1986	
Essen	161	1015.0	Regen	ENE	4	8.2	6.5	16.8	11.4	8.1	7	4.8	0.3	1935	27.5	18.04.1949	-4.6	12.04.1986	
Luedenscheid	392	1014.7	Regen	still	6.0	4.3	14.5	8.6	5.9	5	3.1	0.2							
Kahler Asten	859	-	Regen	W	15	3.5	1.6	9.2	5.3	3.5	-1	5.2	0.0	9	1955	20.7	20.04.1968	-11.3	12.04.1986
Bad Lippspringe	158	1015.0	Regen	SSE	2	5.7	4.1	15.2	9.8	5.2	3	7.9	0.0	1951	26.4	12.04.1952	-6.5	12.04.1986	
Kassel	233	1015.3	wolkig	S	2	3.8	3.1	13.0	8.1	3.5	-0	4.7	0.0	1951	27.6	20.04.1968	-7.4	12.04.1986	
Göttingen	171	1015.4	bedeckt	ESE	4	4.7	4.4	12.4	7.2	3.8	2	2.1	0.0	1947	28.2	18.04.1949	-6.0	11.04.1954	
Leinefelde	356	1015.8	Nebel	still	5	2.1	1.8	10.4	6.5	0.2	-3	0.6	0.0	1957	25.5	19.04.1964	-7.3	12.04.1986	
Braunlage	610	1015.3	bedeckt	NNW	5	2.5	1.8	8.5	3.8	1.1	-1	0.1	0.0	4	1936	24.3	18.04.1949	-11.0	12.04.1986
Brucke	1153	-	stark bew.	NE	11	2.2	0.1	4.3	2.3	1.1	-1	0.1	0.0	75	1951	18.3	15.04.1959	-12.6	11.04.1986
Artern	166	1015.6	bedeckt	NW	2	3.1	2.5	12.4	8.4	2.5	1	0.0		1954	26.1	19.04.1964	-6.5	13.04.1986	
Leipzig/Flugh.	141	1015.0	stark bew.	NE	11	5.8	4.0	12.3	9.2	5.5	5	1.2		1951	26.0	19.04.1968	-6.0	13.04.1986	
Wittenberg	106	1015.2	bedeckt	NE	4	6.2	5.4	13.9	9.0	5.9	5	1.1	2	1951	25.5	19.04.1968	-6.0	12.04.1986	
Oschatz	152	1014.3	bedeckt	NNE	9	6.2	4.7	14.3	10.3	6.2	6	5.9	0.0						
Dresden/Flugh.	230	1014.4	bedeckt	ESE	13	6.5	4.6	13.3	9.0	6.1	5	6.4	0.0	1917	28.0	17.04.1934	-6.3	13.04.1986	
Doberlug-Kir.	100	1015.4	Regen	ENE	11	6.0	5.0	14.6	7.9	6.0	2	7.0	0.4	1951	25.2	19.04.1968	-6.9	12.04.1986	
Cottbus	70	1015.3	Regen	NNE	4	5.9	5.0	14.7	8.4	5.8	5	3.1	4	1951	26.8	19.04.1968	-5.7	13.04.1986	
Görlitz	238	1014.5	Regen	E	5	5.0	2.9	14.1	8.3	4.8	5	6.6	0.0	1951	24.0	20.04.1988	-5.6	12.04.1986	
Aachen	205	1014.8	Regen	W	8	8.1	7.4	15.5	10.4	8.1	8	2.4	2	1891	29.3	18.04.1949	-4.7	12.04.1986	
Nuerbg.-Barw.	485	1014.7	Regen	still	6.5	5.9	14.2	8.6	6.2	6	3.6	0.8							
Köln-Bonn/Flugh.	100	1014.6	Regen	SSW	5	8.3	7.0	17.5	11.5	8.3	8	6.6	0.2	1958	28.5	20.04.1968	-8.8	12.04.1986	
Bendorf	129	1015.0	Regen	ENE	4	7.7	7.7	18.9	11.8	7.7	7	5.5	0.7	1951	28.0	20.04.1968	-4.9	12.04.1986	
Bad Marienberg	555	1015.2	Regen	WNW	2	6.0	4.5	12.8	7.6	5.5	5	4.5	0.0	1963	23.4	20.04.1968	-8.8	12.04.1986	
Gießen	195	1015.7	stark bew.	N	4	5.1	2.9	14.2	8.3	4.6	3	7.8		1939	28.5	18.04.1949	-6.0	12.04.1986	
Bad Hersfeld	273	1016.3	Nebel	S	2	1.9	1.7	10.9	6.2	1.3	-1	0.1	0.0	1949	28.6	18.04.1949	-5.6	13.04.1986	
Wasserkuppe	925	-	stark bew.	NNW	5	3.0	0.8	5.0	3.2	1.8	-2			Re	1936	22.3	18.04.1949	-10.7	13.04.1986
Meiningen	453	1016.2	Nebel	NNW	2	2.1	1.6	8.9	6.1	1.3	-2			1979	21.3	16.04.1980	-10.7	13.04.1986	
Schmücke	948	-	stark bew.	NE	5	2.1	1.6	3.8	1.8	1.4	-1			58	1979	18.8	12.04.1989	-12.2	13.04.1986
Erfurt/Flugh.	323	1016.1	Nebel	WSW	11	1.2	0.7	8.8	6.4	0.1	-1			1967	24.4	20.04.1968	-10.4	13.04.1986	
Neuhaus a.R.	851	-	in Wolken	N	8	2.6	2.6	3.											