

## Amtsblatt des Deutschen Wetterdienstes

D 7311 A  
ISSN 0936-5818

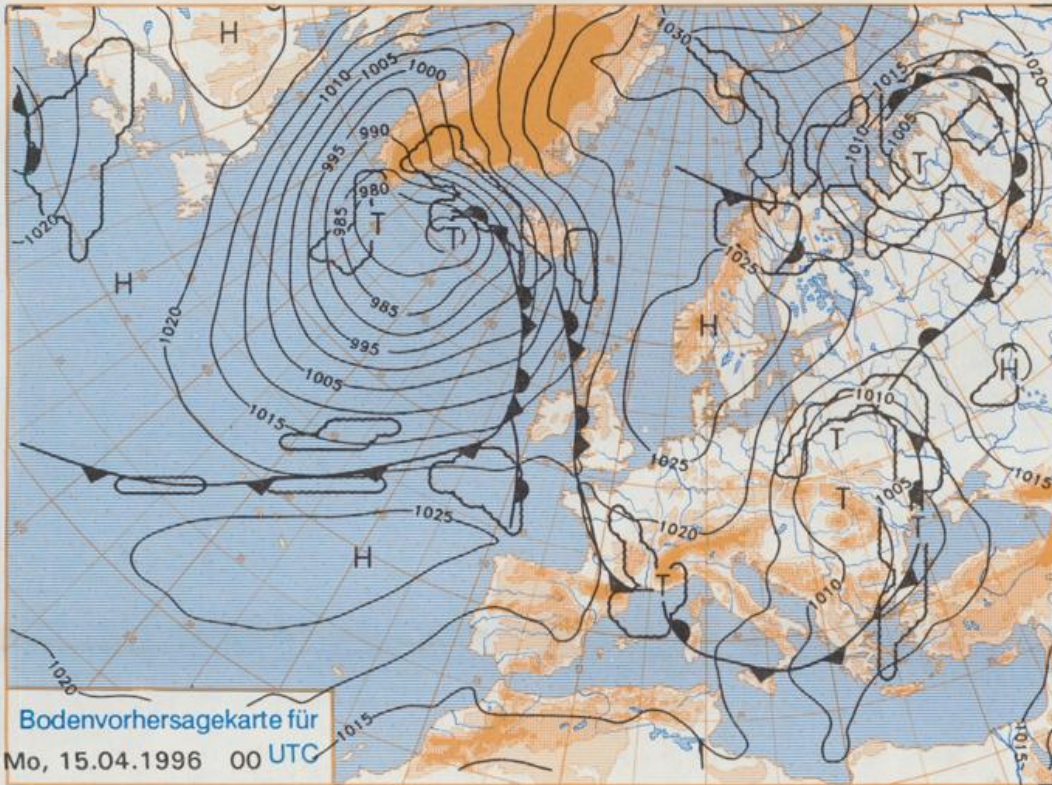
Schutzgebühr monatlich DM 27,50  
einschließlich Versandkosten,  
Einzelpreis DM 1,25  
zuzüglich Versandkosten

Druck und Verlag: Deutscher Wetterdienst  
Frankfurter Straße 135, 63067 Offenbach  
Postanschrift: 63004 (Postfach), Telefon: (0 69) 80 62-22 83  
Telefax: 4152871, Telefax: (0 69) 80 62-24 84  
Postgirokonto Frankfurt: BLZ 500 100 60, Kto.-Nr. 490 31 -606  
Erscheint täglich, nur Postbezug

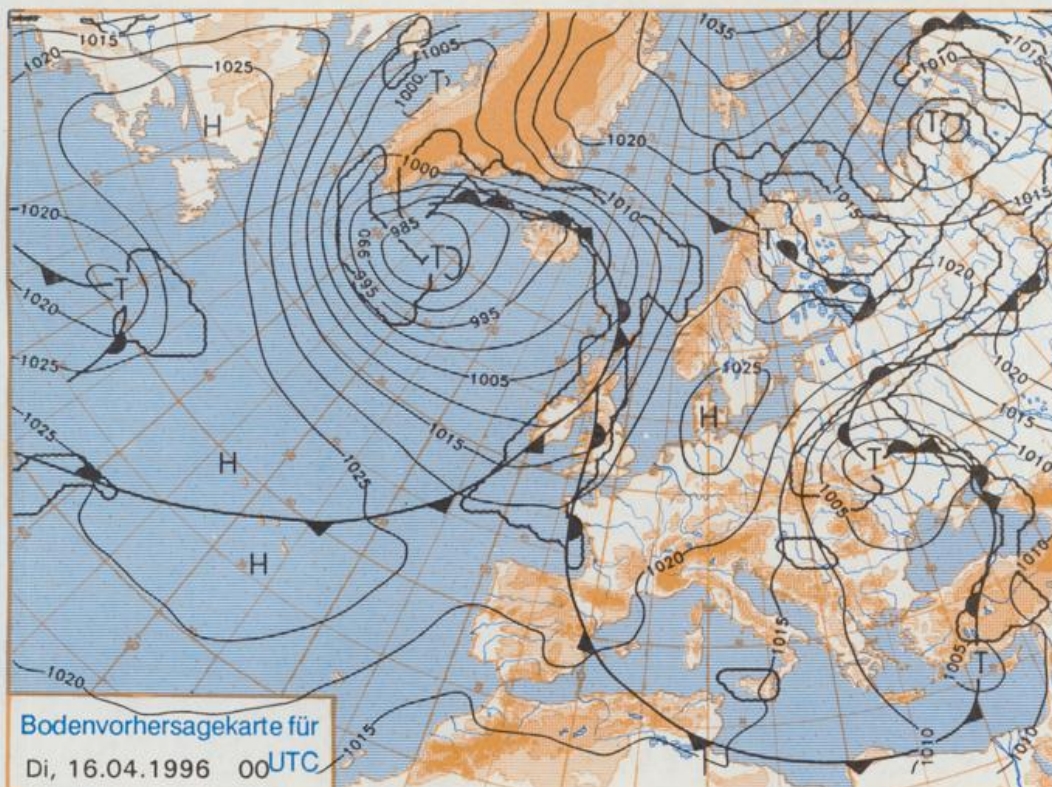
Jahrgang 1996

Samstag, den 13. April

Nummer: 104



Stereographische Projektion 1 : 60 000 000 60°N



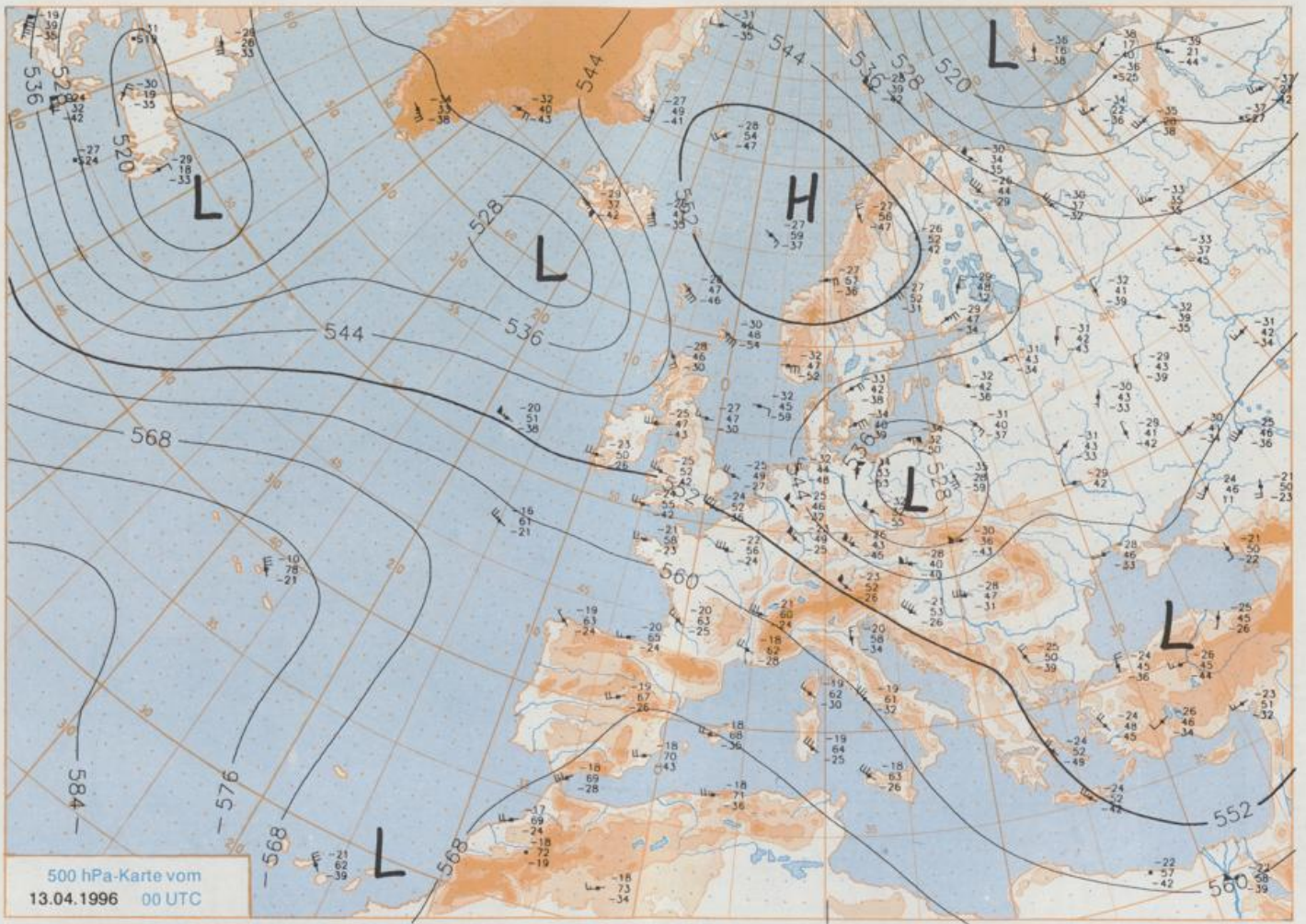
### Deutschland-Vorhersage für Montag, 15.04.96

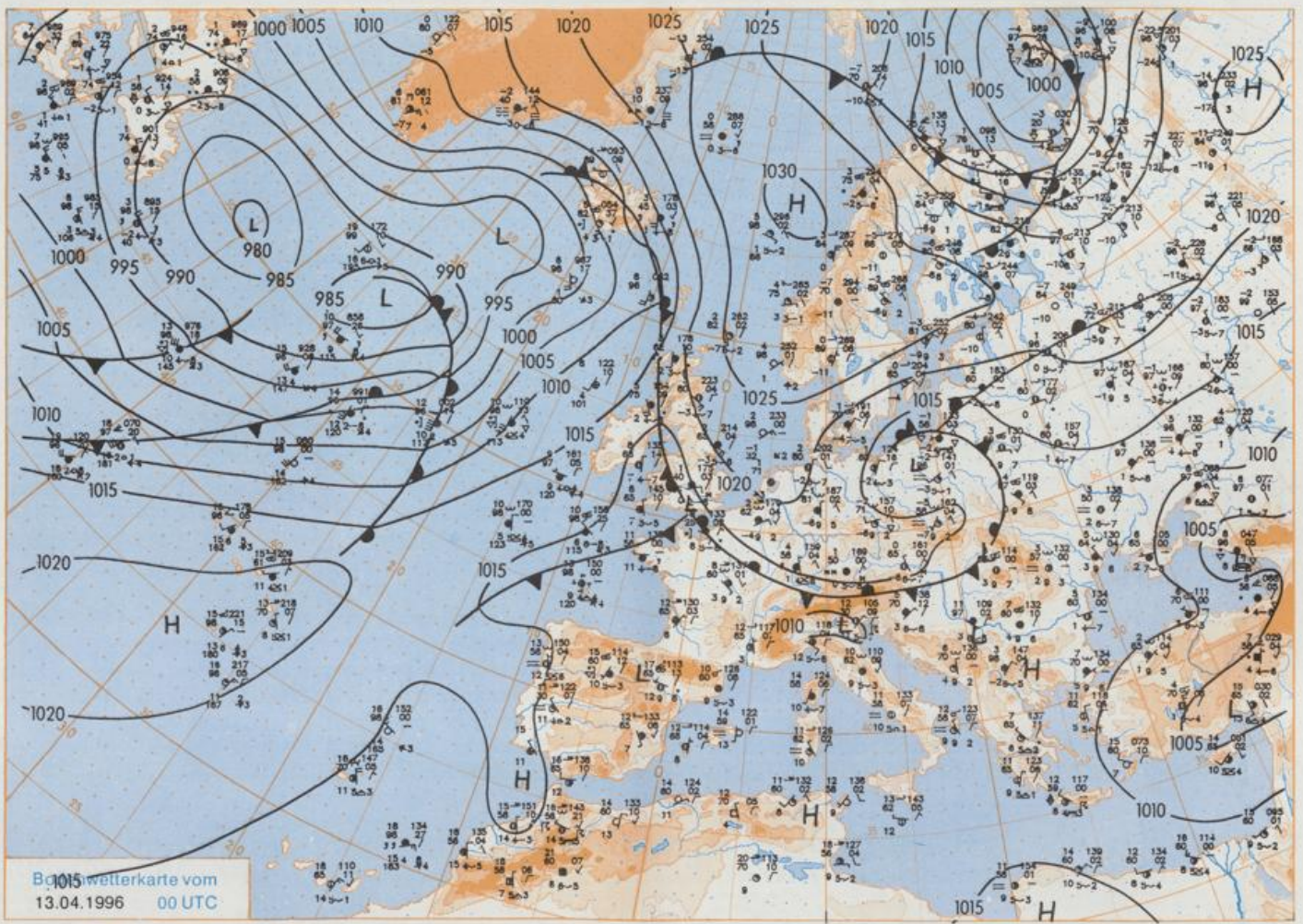
Ein Hoch verlagert sich mit seinem Zentrum von Südschweden nach Norddeutschland. Es sorgt für heiteres, verbreitet auch sonniges und niederschlagsfreies Wetter. Nur an der Küste von Mecklenburg-Vorpommern und in den Alpen kann sich stärkere Bewölkung bilden. Die Tagestemperaturen erreichen nach gebietsweisem leichtem Nachtfrost in der Westhälfte 12 bis 15 Grad und in der Osthälfte Werte um 8 Grad. An der Ostseeküste bleibt es noch etwas kälter.

### Weitere Aussichten für Dienstag, 16.04.96

Es bleibt weiterhin meist sonnig, die Tagestemperaturen erreichen im Westen Werte um 15 Grad und im Osten Werte um 12 Grad.

Der Umwelt zuliebe: gedruckt auf chlorfrei gebleichtem Papier.





Wettermeldungen von Samstag, dem 13. April 1996 06 UTC

Station	Bar.-höhe (m)	Luftdr. red.NN (hPa)	Wetter	Wind km/h	Deutschland					Sonne Vort. Std.	RR 24h mm	Schnee höhe cm	Extremwerte der Lufttemperatur in der Dekade vom 11.04. bis 20.04.						
					Temperat. (Grad C)		Temperat. (Grad C)		Nacht 2 m 5 cm				Tmax Datum	Tmin Datum	Tmax Datum	Tmin Datum			
					Luft 2 m	Tau-punkt	Max Vortag	Mittel Min											
Helgoland	8	1021.9	wolkenlos	N	21	2.6	-0.9	2.9	2.3	2.0	1	10.6		1953	15.8	19.04.1988	-2.1	14.04.1966	
List / Sylt	29	1022.1	wolkenlos	N	18	-0.2	-2.5	5.7	1.4	-0.9	-2	7.4		1937	21.4	18.04.1948	-3.7	14.04.1966	
Leck	17	1021.7	wolkenlos	NNE	13	-0.3	-2.1	5.0	1.0	-2.8	-4	7.4		1974	21.0	19.04.1988	-5.6	18.04.1991	
Husum	26	1021.2	leicht bew.	NNW	11	-1.6	-2.5	3.5	0.9	-3.1	-5	4.7	0.0						
Schleswig	48	1021.2	leicht bew.	NNE	13	1.1	-2.2	2.5	1.3	-0.3	-2	3.4	0.0	1947	25.2	18.04.1948	-5.3	12.04.1957	
Kiel	31	1020.0	wolkig	N	9	1.7	-0.7	2.5	1.8	1.3	-1	5.3	0.0	1940	24.2	14.04.1959	-6.7	12.04.1986	
Arkona	42	1017.0	bedeckt	NNE	55	1.5	0.8	0.4	-0.1	0.0	-0	2.1	6	2	1951	24.0	20.04.1988	-2.8	14.04.1970
Norderney	16	1021.9	wolkenlos	N	24	2.0	0.0	3.0	1.6	1.4	0	11.0		1947	24.2	18.04.1968	-2.4	12.04.1986	
Bremerhaven	11	1020.9	wolkenlos	NNE	11	1.6	-0.9	3.1	2.0	0.9	-1	5.2		1949	24.9	19.04.1964	-3.0	14.04.1970	
Cuxhaven	12	1021.0	leicht bew.	NNE	22	2.0	-0.1	3.1	2.4	1.7	-0	5.6		1946	24.7	14.04.1959	-2.1	14.04.1966	
Hamburg/Flugh.	16	1019.8	stark bew.	NNW	8	0.2	-1.4	3.6	1.3	-0.3	-1	3.4	0.0	1891	26.3	13.04.1952	-6.5	12.04.1986	
Lübeck	15	1019.3	stark bew.	NNE	11	2.3	-0.7	2.4	0.6	0.5	0	3.6	0.3	1890	26.0	18.04.1948	-8.4	12.04.1986	
Boitenhagen	17	1018.7	bedeckt	N	30	1.9	-0.5	2.7	1.3	0.6	0	6.1	0.8	1951	24.5	20.04.1988	-4.3	15.04.1957	
Schwerin	68	1018.0	bedeckt	N	21	1.6	-1.0	2.4	0.6	0.2	0	4.5	0.9	1947	24.8	20.04.1988	-5.1	12.04.1986	
Warnemünde	10	1017.7	bedeckt	NNE	33	2.0	-0.7	1.9	0.9	1.0	0	4.7	0.5	1951	24.7	20.04.1988	-4.0	13.04.1957	
Teterow	50	1016.4	Sprühregen	NNE	18	1.0	0.4	1.8	0.1	0.0	-0	4.5	1	Re	1947	24.3	20.04.1988	-6.5	12.04.1986
Barth	7	1016.9	bedeckt	NNE	22	1.8	-0.7	0.9	0.4	0.7	0	3.0	2	1957	26.5	20.04.1988	-5.8	12.04.1988	
Greifswald	6	1015.8	Schneefall	NNE	17	0.7	0.1	1.3	0.3	-0.2	-2	3.2	4	3	1951	25.0	20.04.1988	-10.6	13.04.1957
Ueckermünde	7	1016.0	Schneereggen	N	13	0.4	-0.8	1.7	-0.1	-1.4	-1	1.9	6	7	1951	25.2	14.04.1961	-5.9	13.04.1958
Emden	12	1021.3	wolkenlos	N	13	-1.0	-1.9	4.8	0.9	-2.0	-5	9.0	0.0	1947	25.0	19.04.1964	-4.0	12.04.1958	
Oldenburg	12	1020.5	leicht bew.	NNW	2	-0.7	-1.3	4.1	1.0	-3.5	-6	4.9	0.0						
Bremen/Flugh.	5	1020.1	leicht bew.	NW	11	-0.3	-2.0	4.1	1.8	-2.7	-5	4.4		1890	26.3	17.04.1949	-6.2	12.04.1986	
Soltau	78	1019.6	stark bew.	NNW	9	0.5	-1.3	3.7	0.6	-0.5	-2	3.5	0.0	1948	25.8	12.04.1952	-9.0	12.04.1986	
Boizenburg	46	1019.2	stark bew.	N	13	2.0	-0.5	3.1	0.7	0.7	1	3.2	0.1	1951	25.2	13.04.1952	-5.6	12.04.1986	
Lüchow	18	1017.8	bedeckt	NNW	17	2.2	-0.4	3.0	0.6	0.6	1	3.0	0.0	1955	24.9	14.04.1959	-6.1	13.04.1957	
Seehausen/Altm.	23	1017.4	Schn.Gries.	NW	21	1.6	-1.0	3.9	0.7	0.5	0	4.4	0.0						
Marnitz	85	1016.9	Regen	NNW	17	0.9	-1.1	3.0	0.4	0.0	-0	X	0.9	Re	1951	25.0	20.04.1988	-6.4	12.04.1986
Neuruppin	39	1015.9	wolkig	NNW	11	1.0	-0.2	3.8	0.8	-0.4	-2	5.8	0.8	2	1958	24.1	14.04.1961	-4.4	13.04.1986
Neubrandenburg	80	1016.4	stark bew.	NNW	13	-0.9	-1.4	1.6	0.3	-1.6	-3	4.8	0.8	1					
Angermünde	55	1015.3	leicht bew.	NNW	15	-1.6	-3.5	3.2	0.5	-2.8	-5	3.9	1	2	1951	25.9	19.04.1968	-6.3	15.04.1957
Lingen	24	1021.1	leicht bew.	N	8	-1.2	-2.6	5.6	1.0	-2.7	-5	9.1		1951	27.0	20.04.1968	-5.6	12.04.1986	
Münst.-Osn./Flugh.	53	1020.9	leicht bew.	N	5	-1.3	-3.7	5.8	0.9	-3.1	-7	11.5							
Osabrück	97	1021.0	stark bew.	W	8	-1.4	-3.6	5.5	0.8	-1.9	-5	9.5	0.0	1952	26.3	20.04.1968	-5.3	12.04.1986	
Diepholz	43	1020.5	leicht bew.	NW	8	0.4	-1.1	4.8	0.8	-0.9	-5	8.9		1952	26.4	20.04.1968	-6.0	12.04.1986	
Bad Salzuflen	139	1019.9	stark bew.	N	5	0.3	-2.6	4.2	0.3	-1.7	-4	7.9	0.0	1935	27.0	20.04.1968	-5.7	12.04.1986	
Hannover/Flugh.	59	1019.3	stark bew.	NW	11	0.7	-1.9	3.6	0.9	-0.5	-2	3.2	0.0	1936	27.2	12.04.1939	-6.3	12.04.1986	
Braunschweig	88	1018.7	bedeckt	NNW	15	0.8	-0.7	3.0	0.6	0.6	0	5.5	0.0	1891	27.6	16.04.1904	-5.4	12.04.1986	
Gardelegen	48	1017.5	stark bew.	NNW	15	1.5	-1.1	3.4	0.7	0.6	0	4.4	0.0	1947	25.2	12.04.1988	-11.0	12.04.1986	
Magdeburg	85	1017.4	Schneereggen	NNW	15	0.9	-1.2	4.2	0.7	0.3	-1	6.8	0.1	1947	27.6	18.04.1949	-6.9	12.04.1986	
Potsdam	100	1016.1	wolkig	NNW	9	-0.4	-1.6	4.2	-0.1	-1.2	-4	5.7	0.5	1	1893	28.3	15.04.1922	-6.4	12.04.1913
Berlin-Temp.	49	1015.7	Graupelsch.	NW	15	-0.4	-2.9	3.8	0.6	-0.6	-2	5.6	0.8	1	1876	27.4	18.04.1880	-5.7	15.04.1913
Lindenberg	104	1014.5	stark bew.	NNW	13	-1.2	-3.3	2.9	-0.5	-1.7	-2	6.0	2	3	1947	26.6	18.04.1949	-6.1	12.04.1986
Manschnow	16	1014.0	stark bew.	NNW	17	-1.1	-2.8	3.9	0.5	-1.1	-1	4.9	0.5	1					
Düsseldorf/Flugh.	41	1020.8	leicht bew.	NNE	5	-1.1	-5.4	8.2	3.6	-1.1	-3	9.3		1970	26.1	19.04.1988	-5.8	12.04.1986	
Bocholt	24	1020.7	leicht bew.	NNW	2	-3.9	-6.0	6.9	2.2	-4.0	-8	12.2		1947	27.7	20.04.1968	-5.6	12.04.1986	
Essen	161	1021.2	leicht bew.	NE	9	-0.9	-5.7	6.6	2.6	-1.5	-3	10.9		1935	27.5	18.04.1949	-4.6	12.04.1986	
Luedenscheid	392	1020.5	leicht bew.	E	5	-3.5	-6.9	5.8	0.1	-4.0	-6	9.2							
Kahler Asten	859	-	leicht bew.	NNE	18	-5.6	-6.7	1.5	-4.1	-7.0	-8	11.7		5	1955	20.7	20.04.1968	-11.3	12.04.1986
Bad Lippspringe	158	1020.5	stark bew.	S	4	-1.8	-4.1	4.6	-0.4	-4.0	-7	10.7		1951	26.4	12.04.1952	-6.5	12.04.1986	
Kassel	233	1019.1	stark bew.	NNW	11	-0.6	-4.3	5.3	0.3	-2.0	-4	11.3		1951	27.6	20.04.1968	-7.4	12.04.1986	
Göttingen	171	1019.3	bedeckt	WNW	9	0.0	-3.1	3.8	0.7	-0.5	-1	8.5	0.0	1947	28.2	18.04.1949	-6.0	11.04.1954	
Leinefelde	356	1018.8	Schneefall	WNW	9	-1.3	-3.5	2.1	-1.2	-1.6	-3	6.8	0.0	1957	25.5	19.04.1964	-7.3	12.04.1986	
Braunlage	610	1017.8	Schn.Gries.	NNW	11	-3.1	-3.8	-1.5	-3.9	-4.0	-4	3.3	0.0	2	1936	24.3	18.04.1949	-11.0	12.04.1986
Brocken	1153	-	in Wolken	N	48	-6.3	-6.5	-6.0	-8.3	-8.6	-10	17.0	0.6	78	1951	18.3	15.04.1959	-12.6	11.04.1986
Arten	166	1018.0	Schneefall	WNW	13	0.3	-1.5	4.0	0.6	0.3	-2	5.7	0.0	Re	1954	26.1	19.04.1968	-6.0	13.04.1986
Leipzig/Flugh.	141	1017.0	Schneefall	NW	22	0.1	-1.0	2.9	0.1	-0.4	-1	5.9	0.1	Fi	1951	26.0	19.04.1968	-6.0	12.04.1986
Wittenberg	106	1016.0	Schneesch.	NW	11	0.3	-1.3	3.2	0.4	-0.7	-2	5.9	0.1	Fi	1951	25.9	19.04.1968	-6.0	12.04.1986
Oschatz	152	1016.3	leicht bew.	NW	18	-0.5	-1.5	2.2	0.0	-1.1	-2	5.9	0.1	Fi	1917	28.0	17.04.1934	-6.3	13.04.1986
Dresden/Flugh.	230	1015.7	stark bew.	NW	24	-1.9	-3.2	1.0	-1.1	-2.0	-3	2.2	0.2	2	1951	25.2	19.04.1968	-6.9	12.04.1986
Dobberlug-Kir.	100	1015.9	stark bew.	NW	21	-0.7	-2.4	3.2	0.3	-1.3	-2	4.9	0.9	2	1951	25.2	19.04.1968	-6.9	12.04.1986
Cottbus	70	1014.4	bedeckt	NW	13	-0.8	-3.1	3.4	0.8	-1.0	-2	3.9	2	4	1951	26.8	19.04.1968	-5.7	13.04.1986
Görlitz	238	1013.2	Schneefall	WNW	24	-1.9	-3.4	1.4	-1.0	-2.2	-2	3.7	1	3	1951	24.0	20.04.1988	-5.6	12.04.1986
Aachen	205	1019.4	leicht bew.	ENE	9	-0.4	-6.1	8.2	3.8	-0.5	-2	3.7	0.0	1891	29.3	18.04.1949	-4.7	12.04.1986	
Nuerbg.-Barw.	485	1019.4	leicht bew.	E	8	-2.4	-6.3	4.8	1.0	-2.5	-4	2.9	0.0						