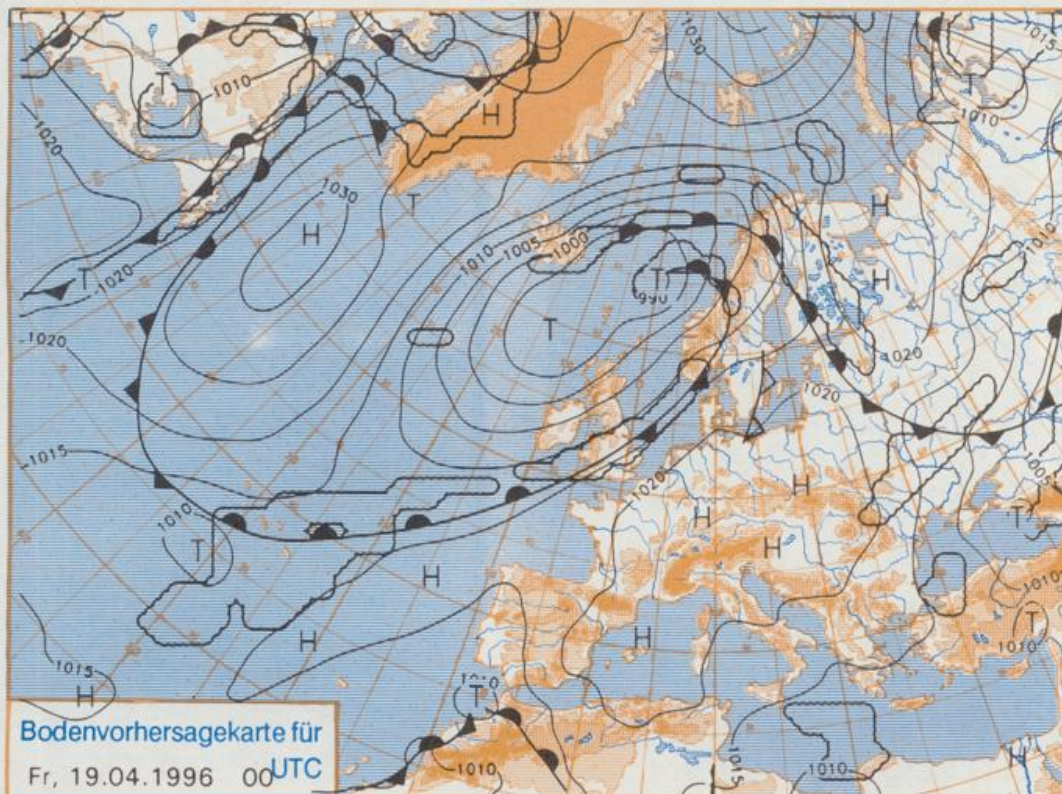


Stereographische Projektion 1 : 60 000 000 60°N

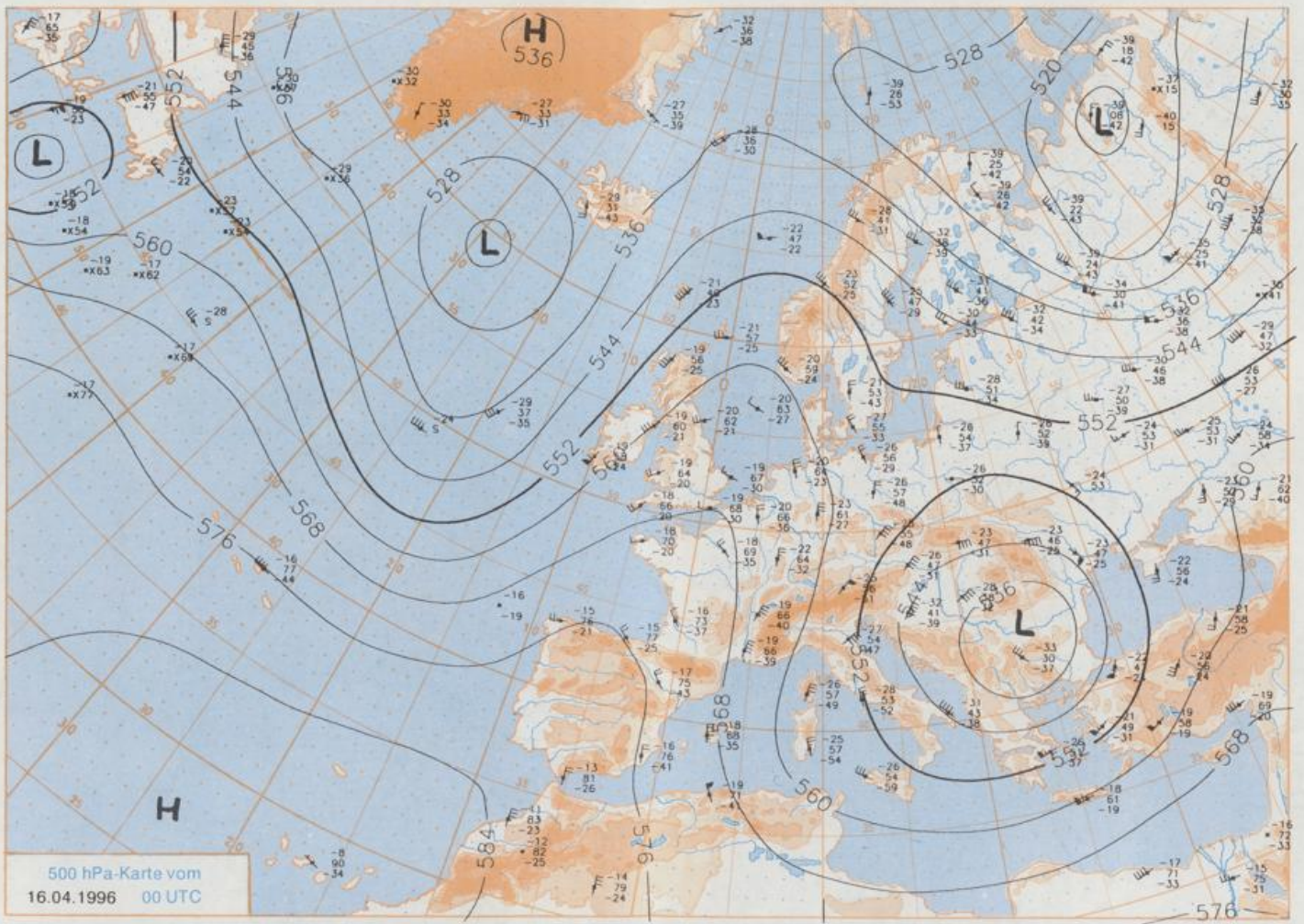


Deutschland-Vorhersage für Donnerstag, 18.04.96

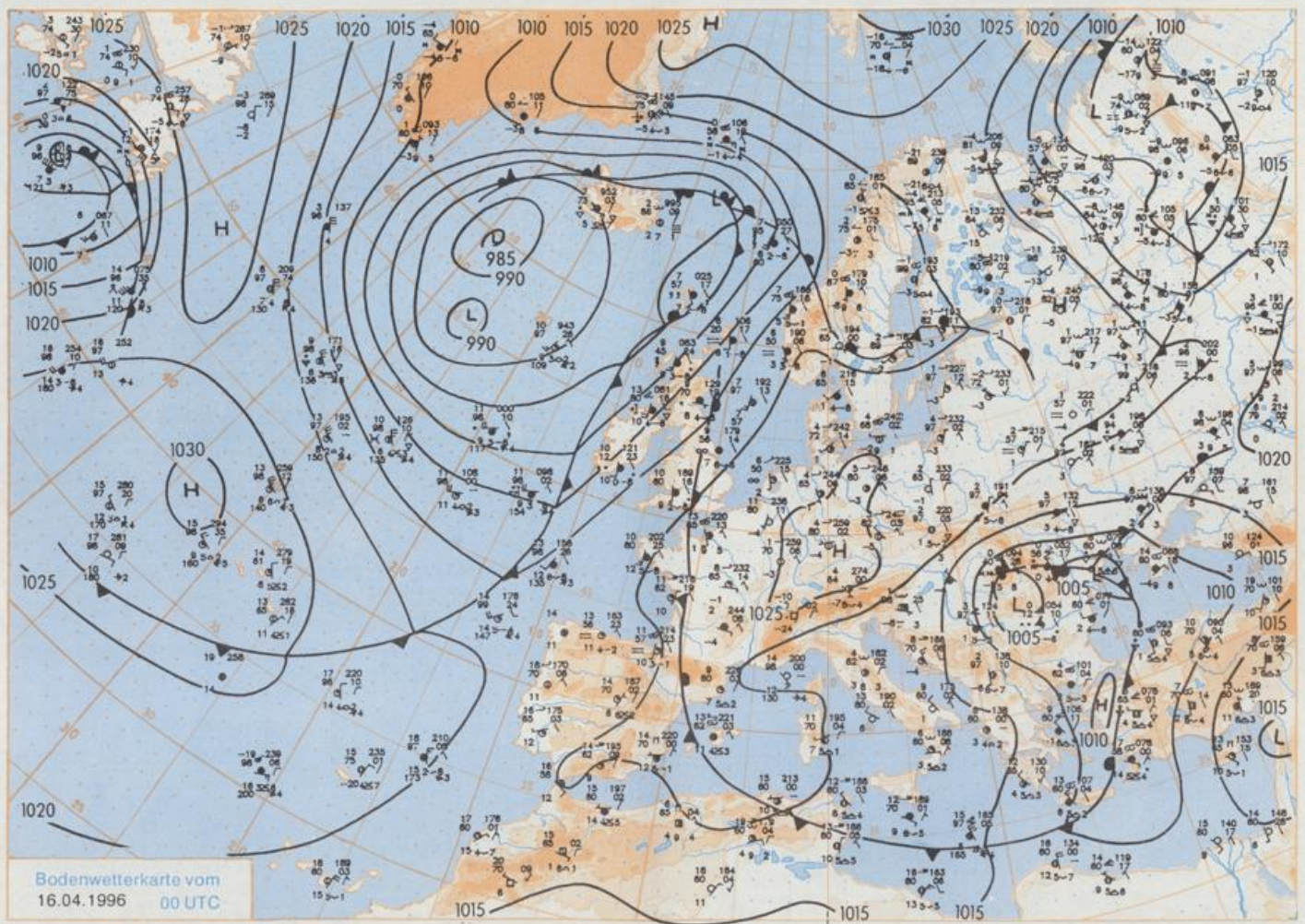
Eine über dem Westen Deutschlands angelangte Kaltfront löst sich bei ihrem weiteren Weg nach Osten weitgehend auf. Deswegen werden nur im Südwesten Deutschlands in der Nacht zum Donnerstag und am Donnerstag einzelne Schauer erwartet. Sonst ist es teils heiter, teils wolkeig und niederschlagsfrei. Die Temperaturen liegen zwischen 15 und 20°C.

Weitere Aussichten für Freitag, 19.04.96

Im Süden und Osten ist es meist freundlich, sonst ist der Himmel wolkeig oder stark bewölkt und gelegentlich fällt etwas Regen. Die Temperaturen erreichen im Osten 25°C, sonst 15 bis 20°C.



Stereographische Projektion 1 : 30 000 000 60°N



Wettermeldungen von Dienstag, dem 16. April 1996 06 UTC

Station	Bar.- höhe (m)	Luftdr. red.NN (hPa)	Wetter	Deutschland										Extremwerte der Lufttemperatur in der Dekade vom 11.04. bis 20.04			
				Wind km/h	Temperatur (Grad C)			Nacht 2 m	Sonne Vortag	RR 24h mm	Schnee höhe cm	in seit	Tmax Datum	Tmin Datum			
					Luft 2 m	Max punkt	Mittel Vortag								Min 2 m	5 cm	
Helgoland	8	1021.2	leicht bew.	S	21	5.2	0.8	9.2	5.2	4.6	1	10.9	1953	15.8.19.04.1988	-2.1.14.04.1966		
List / Sylt	29	1021.4	stark bew.	ESE	15	4.8	-0.7	9.3	5.1	4.1	-2	9.7	1937	21.4.18.04.1948	-3.7.14.04.1966		
Luck	17	1022.2	stark bew.	E	11	4.5	-3.0	11.7	3.8	-1.7	-6	9.8	1974	21.0.19.04.1988	-5.6.18.04.1991		
Husum	28	1022.4	stark bew.	E	11	4.5	-3.0	11.7	3.8	-1.7	-6	9.8					
Schleswig	48	1022.7	wolkg.	E	5	3.4	-3.0	13.7	6.4	2.6	-0	11.7	1947	25.2.18.04.1948	-5.3.12.04.1957		
Kiel	31	1022.5	leicht bew.	E	4	5.8	-1.1	13.6	6.0	0.2	-2	11.0	1940	24.2.14.04.1959	-6.7.12.04.1986		
Arkona	42	1023.9	leicht bew.	S	9	5.1	-4.2	9.2	5.6	2.6	-2	12.7	Re	1951	24.0.20.04.1988	-2.8.14.04.1970	
Norderney	16	1020.7	leicht bew.	SSE	17	4.7	-0.7	12.4	6.4	3.9	3	11.4	1947	24.2.18.04.1968	-2.4.12.04.1986		
Bremerhaven	11	1022.3	leicht bew.	SSE	11	5.5	-3.2	11.7	6.9	4.4	1	8.9	1949	24.9.19.04.1964	-3.0.14.04.1970		
Cuxhaven	12	1021.7	leicht bew.	S	18	3.7	-2.1	9.2	6.6	3.1	-1	10.5	1946	24.7.14.04.1959	-2.1.14.04.1966		
Hamburg/Flugh.	16	1022.9	leicht bew.	SE	4	5.1	-2.3	14.4	7.0	2.9	-2	11.6	1991	26.3.13.04.1952	-6.5.12.04.1986		
Lübeck	15	1023.4	leicht bew.	ESE	4	0.9	0.2	15.1	6.8	-1.2	-5	10.8	1890	26.0.18.04.1948	-8.4.12.04.1986		
Boitenhagen	17	1023.1	leicht bew.	S	5	3.9	-1.6	11.7	6.0	2.8	-1	11.8	1951	24.5.20.04.1988	-4.3.15.04.1957		
Schwerin	98	1023.2	wolkg.	still		3.2	-0.2	13.8	7.7	2.4	-2	12.1	1947	24.8.20.04.1988	-5.1.12.04.1986		
Warnemünde	10	1023.2	leicht bew.	SSE	5	4.3	-1.2	8.2	6.0	3.3	-2	12.1	1951	24.7.20.04.1988	-4.0.13.04.1957		
Teterow	50	1023.5	leicht bew.	S	2	3.7	-3.9	13.2	7.2	-2.1	-2	12.6	1947	24.3.20.04.1988	-6.5.12.04.1986		
Barth	7	1023.4	leicht bew.	SE	2	1.4	-1.7	11.8	6.5	-0.1	-4	12.3	1967	26.5.20.04.1988	-5.8.12.04.1968		
Greifswald	6	1023.7	leicht bew.	WSW	4	1.4	-1.9	12.3	7.3	-1.5	-4	12.4	1951	25.0.20.04.1988	-10.6.13.04.1957		
Ueckermünde	7	1024.2	leicht bew.	WiW	4	1.1	-4.1	9.3	4.7	-0.9	-5	12.9	1951	25.2.14.04.1961	-5.9.13.04.1958		
Emden	12	1020.8	leicht bew.	SE	9	4.6	-1.2	15.8	7.0	3.7	0	11.0	1947	25.0.19.04.1964	-4.0.12.04.1958		
Oldenburg	12	1021.5	leicht bew.	SSE	5	6.2	-2.2	15.8	8.6	3.4	-4	10.3					
Bremen/Flugh.	5	1022.0	leicht bew.	SE	9	3.0	-2.5	15.1	7.5	-1.1	-3	11.6	1890	26.3.17.04.1949	-6.2.12.04.1986		
Soltau	78	1023.0	leicht bew.	ESE	5	0.0	-1.9	15.0	6.8	-0.9	-3	12.0	1948	25.8.12.04.1952	-9.0.12.04.1986		
Bozenburg	46	1023.2	wolkg.	SSE	9	5.0	-1.5	15.0	8.3	-2.1	-0	12.1	1951	25.2.13.04.1952	-5.6.12.04.1986		
Lüchow	18	1023.1	wolkg.	still		2.4	0.4	14.8	8.2	1.5	-1	12.2	1955	24.9.14.04.1959	-6.1.13.04.1957		
Seehausen/Altm.	23	1023.7	wolkg.	still		1.7	-1.6	15.2	6.8	0.3	-1	12.8					
Marnitz	85	1023.7	leicht bew.	WNW	4	1.8	-2.1	14.0	7.6	1.2	-4	X	1951	25.0.20.04.1988	-6.4.12.04.1986		
Neuruppin	39	1023.7	leicht bew.	still		1.7	0.0	14.7	7.3	0.8	-3	12.5	1958	24.1.14.04.1961	-4.4.13.04.1986		
Neubrandenburg	80	1024.1	leicht bew.	NNE	5	3.9	-3.8	13.0	7.1	1.8	-2	12.8					
Angermünde	55	1023.7	leicht bew.	still		0.7	-1.5	14.1	6.0	-1.7	-4	12.7	1951	25.9.19.04.1968	-6.3.15.04.1957		
Lingen	24	1021.5	leicht bew.	S	9	4.8	-2.6	15.8	9.3	3.4	0	11.6	1951	27.0.20.04.1968	-5.6.12.04.1986		
Münst.-Osn./Flugh.	53	1021.7	leicht bew.	SE	5	2.6	-2.1	15.5	7.6	0.7	-4	12.0					
Osnabrück	97	1022.2	leicht bew.	E	5	2.5	-1.0	15.6	8.6	0.9	-3	12.1	1952	26.3.20.04.1968	-5.3.12.04.1986		
Diepholz	43	1022.4	leicht bew.	ESE	2	1.4	-1.1	17.0	8.5	-1.0	-5	11.6	1952	26.4.20.04.1968	-6.0.12.04.1986		
Bad Salzuflen	139	1022.3	leicht bew.	still		3.1	-3.3	14.9	8.5	3.1	-2	12.4	1936	27.0.20.04.1968	-5.7.12.04.1986		
Hannover/Flugh.	59	1022.3	leicht bew.	SSE	8	3.1	-1.2	15.1	8.2	1.6	-3	12.5	1936	27.2.12.04.1939	-6.3.12.04.1986		
Braunschweig	88	1023.1	wolkg.	still		3.1	-1.1	14.8	8.2	1.6	-3	12.6	1891	27.6.16.04.1904	-5.4.12.04.1986		
Gardelegen	48	1023.5	wolkg.	still		1.1	-1.2	15.1	5.7	-1.2	-3	12.4	1947	25.2.12.04.1989	-11.0.12.04.1986		
Magdeburg	85	1023.5	leicht bew.	still		3.3	-1.1	15.9	8.5	2.3	-2	12.9	1947	27.6.18.04.1949	-6.9.12.04.1986		
Potsdam	100	1024.2	leicht bew.	WSW	5	3.2	-3.6	15.9	7.9	2.9	-3	12.9	1893	28.3.15.04.1922	-6.4.12.04.1913		
Berlin-Temp	49	1023.8	leicht bew.	still		1.1	-1.8	15.4	9.0	1.1	-5	12.9	1876	27.4.18.04.1880	-5.7.15.04.1913		
Lindenberg	104	1023.8	leicht bew.	NW	5	2.7	-4.0	15.6	7.3	0.7	-3	12.3	1947	26.6.18.04.1949	-6.1.12.04.1986		
Manschnow	16	1023.4	leicht bew.	SW	2	0.7	-1.4	14.8	7.1	-1.6	-5	13.1					
Düsseldorf/Flugh.	41	1022.0	leicht bew.	S	11	5.9	-1.2	16.3	8.8	4.3	-3	12.5	1970	26.1.19.04.1988	-5.8.12.04.1986		
Bocholt	24	1021.0	leicht bew.	SE	5	3.8	-1.8	16.1	9.7	2.4	-3	12.2	1947	27.7.20.04.1968	-5.6.12.04.1986		
Essen	161	1022.1	leicht bew.	SSE	13	7.5	-2.6	15.5	10.4	6.9	1	12.5	1935	27.5.18.04.1949	-4.6.12.04.1986		
Luederscheid	392	1022.1	leicht bew.	ESE	4	1.0	-1.8	14.5	7.0	0.4	-4	12.6					
Kahler Asten	853	1023.6	leicht bew.	WSW	18	4.3	-6.0	10.6	5.4	2.4	-2	11.8	Re	1955	20.7.20.04.1968	-11.3.12.04.1986	
Bad Lippspringe	158	1022.6	leicht bew.	ESE	2	2.1	-1.8	14.9	6.7	0.6	-4	12.5	1951	26.4.12.04.1952	-6.5.12.04.1986		
Kassel	233	1023.6	leicht bew.	S	2	4.0	-1.7	14.4	8.0	-0.5	-5	12.2	1951	27.6.20.04.1968	-7.4.12.04.1986		
Göttingen	171	1024.1	leicht bew.	still		-1.5	-2.8	14.5	5.4	-1.9	-5	12.7	1947	28.2.18.04.1949	-6.0.11.04.1954		
Lerfeld	356	1023.4	leicht bew.	still		4.2	-3.8	12.4	6.2	2.9	-3	13.0	1957	25.5.19.04.1964	-7.3.12.04.1986		
Braunlage	610	1023.8	wolkg.	W	4	2.3	-2.8	10.6	4.1	-0.8	-4	12.9	Re	1936	24.3.18.04.1949	-11.0.12.04.1986	
Brocken	1153	-	wolkg.	ESE	13	1.7	-6.2	4.1	1.6	1.4	-5	13.1	1951	18.3.15.04.1959	-12.6.11.04.1986		
Artern	166	1024.5	wolkg.	still		1.5	-2.1	15.4	7.9	0.4	-3	13.1	1954	26.1.19.04.1964	-6.5.13.04.1986		
Leipzig/Flugh.	141	1023.5	leicht bew.	SSE	8	2.3	-0.1	13.3	7.7	1.4	-2	12.3	1951	26.0.19.04.1968	-6.0.13.04.1986		
Wittenberg	106	1023.8	leicht bew.	still		4.3	-1.8	14.8	7.2	0.2	-2	12.9	1951	25.5.19.04.1968	-6.0.12.04.1986		
Oschatz	152	1024.2	leicht bew.	SSW	5	1.8	-1.8	13.9	7.1	0.9	-4	12.7					
Dresden-Flugh.	230	1024.5	leicht bew.	SSW	8	1.3	-2.3	13.1	6.9	0.7	-3	13.3	1917	28.0.17.04.1934	-6.3.13.04.1986		
Dobersberg-Kir	100	1024.6	leicht bew.	NW	2	-1.4	-3.5	15.1	6.3	-2.7	-8	12.8	1951	25.2.19.04.1968	-6.9.12.04.1986		
Cottbus	70	1024.3	leicht bew.	WSW	2	0.0	-3.9	15.4	7.9	-2.5	-5	13.2	1951	26.8.19.04.1968	-5.7.13.04.1986		
Görlitz	238	1023.5	leicht bew.	WNW	4	1.5	-3.4	12.4	5.6	0.2	-3	13.2	1951	24.0.20.04.1988	-5.6.12.04.1986		
Aachen	205	1021.0	leicht bew.	S	8	7.7	-7.2	16.5	10.5	7.0	3	12.7	1891	29.3.18.04.1949	-4.7.12.04.1986		
Nuerbg. Barw.	485	1022.6	leicht bew.	SSW	9	4.6	-4.0	13.4	7.5	1.8	-1	12.5					
Köln-Bonn/Flugh.	100	1022.2	leicht bew.	SE	5	3.8	-2.3	16.8	7.6	-0.4	-4	12.5	1958	28.5.20.04.1968	-8.8.12.04.1986		
Bendorf	129	1023.6	leicht bew.	ESE	2	1.4	-0.6	17.9	8.8	1.0	-2	12.6	1951	28.0.20.04.1968	-4.9.12.04.1986		
Bad Marienberg	555	1023.4	leicht bew.	S	5	4.0	-7.3	13.7	8.0	3.7	-2	12.5	1963	24.3.20.04.1968	-8.8.12.04.1986		
Gießen	195	1024.2	leicht bew.	W	4	-0.3	-2.7	15.1	7.4	-1.1	-4	12.2	1939	28.5.18.04.1949	-6.0.12.04.1986		
Bad Hersfeld	273	1025.2	leicht bew.	N	2	-1.3	-2.9	14.5	5.6	-2.9	-6	12.5	1949	28.6.18.04.1949	-5.6.13.04.1986		
Wasserkuppe	925	-	leicht bew.	SSW	8	3.5	-6.3	9.1	4.6	0.8	-5	12.8	Re	1936	22.3.18.04.1949	-10.7.13.04.1986	
Meiningen	453	1025.3	leicht bew.	S	5	-0.5	-4.4	12.1	6.6	-1.7	-5	13.2	1979	21.3.16.04.1980	-10.7.13.04.1986		
Schmücke	948	-	leicht bew.	WSW	8	1.2											