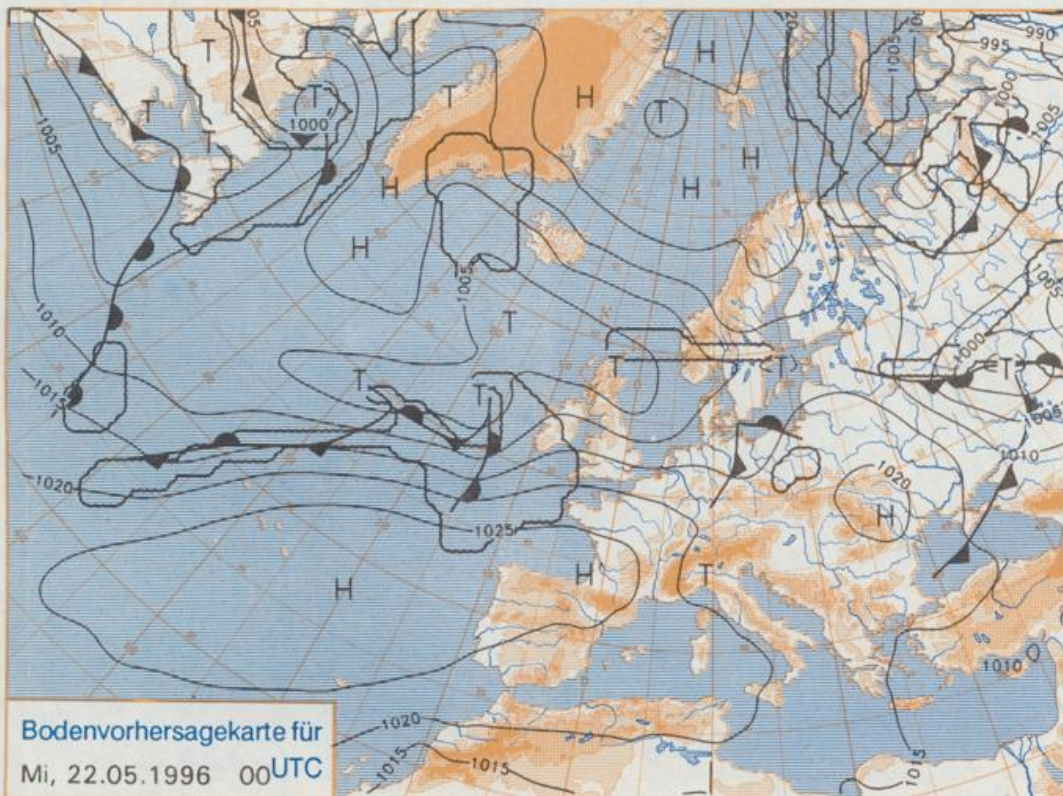


Stereographische Projektion 1 : 60 000 000 60°N



### Deutschland-Vorhersage für Dienstag, den 21.05.1996

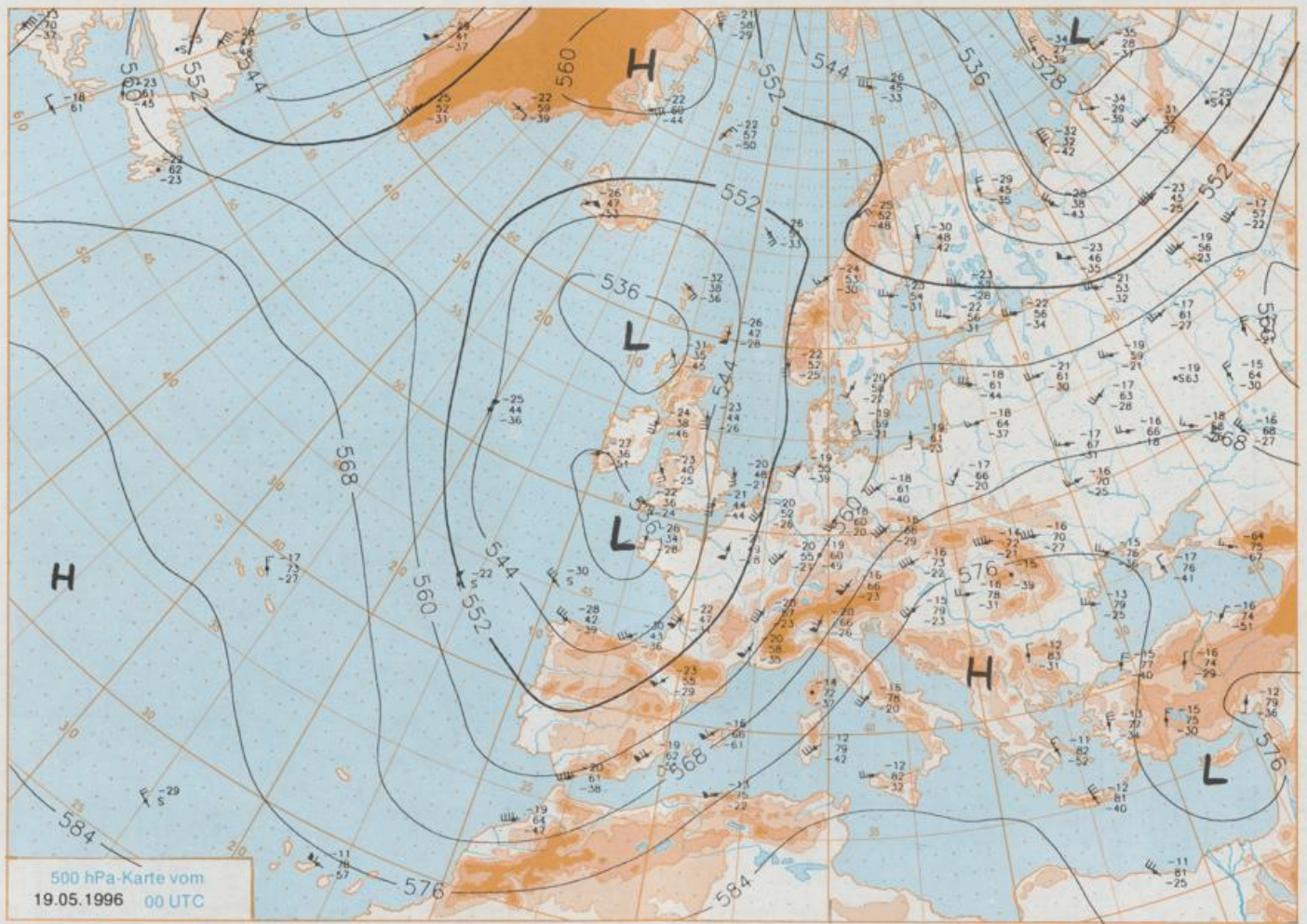
An der Südflanke eines Tiefdruckkomplexes mit Kernen über Südschweden und dem Seegebiet nördlich von Irland fließt nur mäßig warme Meeresluft nach Deutschland.

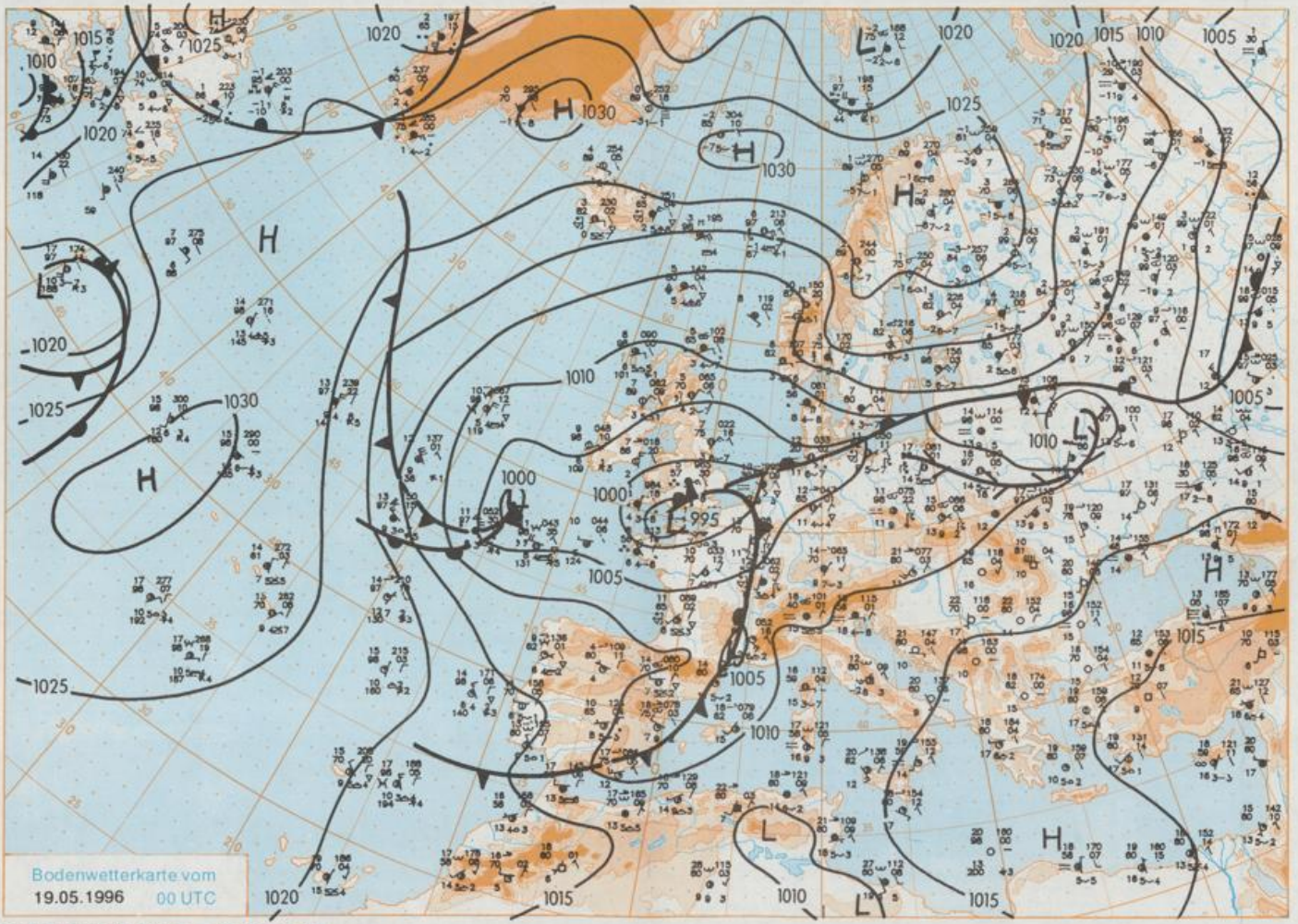
Am Dienstag ist es im größten Teil Deutschlands heiter, später wolkig und zunächst trocken. Nur im Westen nimmt am Vormittag rasch die Bewölkung zu und es kommt zu etwas Regen, später zu einzelnen Schauern. Die Temperaturen erreichen 14°C bis 18°C. Der Wind weht mäßig aus Südwest bis West.

### Weitere Aussichten für Mittwoch, den 22.05.1996

Wechselnd, oft stark bewölkt mit Schauern und einzelnen Gewittern, wenig Temperaturänderung.

Der Umwelt zuliebe: gedruckt auf chlorfrei gebleichtem Papier.





Bodenwetterkarte vom  
19.05.1996 00 UTC

Stereographische Projektion 1 : 30 000 000 60°N

Wettermeldungen von Sonntag, dem 19. Mai 1996 06 UTC

| Station            | Bar.-höhe (m) | Luftdr. red. NN (hPa) | Wetter      | Wind  | Temperaturen (Grad C) |           |            |            |            | Sonne Vort. Std. | RR 24h mm | Schnee höhe cm | Extremwerte der Lufttemperatur in der Dekade vom 11.05. bis 20.05. |            |      |            |       |            |
|--------------------|---------------|-----------------------|-------------|-------|-----------------------|-----------|------------|------------|------------|------------------|-----------|----------------|--|------------|------|------------|-------|------------|
|                    |               |                       |             |       | Luft 2 m              | Taufpunkt | Max Vortag | Mittel 2 m | Nacht 5 cm |                  |           |                | Tmax Datum   | Tmin Datum |      |            |       |            |
|                    |               |                       |             |       |                       |           |            |            |            |                  |           |                |  |            | Max  | Mittel     | Nacht |            |
| Helgoland          | 8             | 1002,3                | Nebel       | ESE   | 22                    | 8,9       | 8,5        | 8,5        | 8,4        | 8,4              | 9         | 0,3            | 5  | 1952       | 21,0 | 15,05.1992 | 2,7   | 17,05.1963 |
| List / Sylt        | 29            | 1003,2                | Nebel       | ESE   | 28                    | 8,7       | 8,2        | 10,3       | 9,1        | 8,3              | 8         | 0,5            | 5  | 1937       | 24,8 | 12,05.1971 | 1,3   | 16,05.1941 |
| Leck               | 17            | 1003,9                | Nebel       | E     | 21                    | 9,4       | 9,3        | 13,3       | 9,6        | 8,3              | 8         | 0,2            | 3  | 1947       | 26,2 | 15,05.1992 | -2,7  | 11,05.1978 |
| Musum              | 26            | 1003,5                | Nebel       | E     | 13                    | 9,8       | 9,8        | 16,0       | 9,8        | 8,4              | 8         | 1,6            | 4  | 1947       | 27,4 | 19,05.1953 | -0,5  | 11,05.1978 |
| Schleswig          | 48            | 1003,9                | Nebel       | ENE   | 11                    | 9,0       | 9,0        | 15,1       | 10,7       | 7,9              | 8         | 2,1            | 2  | 1940       | 28,5 | 14,05.1943 | -1,4  | 11,05.1941 |
| Kiel               | 31            | 1003,6                | Nebel       | NE    | 4                     | 10,0      | 9,9        | 15,4       | 10,5       | 8,4              | 8         | 2,5            | 8  | 1951       | 26,4 | 17,05.1971 | 0,8   | 11,05.1978 |
| Arkona             | 42            | 1005,8                | stark bew.  | E     | 22                    | 7,7       | 7,1        | 8,5        | 7,1        | 6,8              | 6         | 3,4            | 2  | 1947       | 27,4 | 14,05.1947 | 3,0   | 12,05.1978 |
| Norderney          | 16            | 1001,5                | leicht bew. | SE    | 13                    | 11,6      | 11,0       | 9,7        | 8,8        | 8,2              | 8         | 1,0            | 9  | 1947       | 27,4 | 14,05.1947 | 3,0   | 12,05.1978 |
| Bremerhaven        | 11            | 1002,7                | wolkig      | S     | 11                    | 12,7      | 10,9       | 16,0       | 13,4       | 12,0             | 11        | 0,4            | 11   | 1949       | 28,8 | 15,05.1992 | 2,0   | 11,05.1978 |
| Cuxhaven           | 12            | 1002,9                | Nebel       | ESE   | 15                    | 11,2      | 11,0       | 13,6       | 11,1       | 10,9             | 10        | 1,0            | 4  | 1946       | 27,1 | 16,05.1979 | 1,3   | 16,05.1946 |
| Hamburg/Flugh.     | 16            | 1003,4                | Nebel       | ESE   | 8                     | 12,7      | 12,6       | 19,6       | 14,1       | 11,9             | 11        | 3,9            | 1  | 1891       | 30,4 | 13,05.1945 | -4,8  | 11,05.1938 |
| Lübeck             | 15            | 1004,0                | Nebel       | E     | 5                     | 11,1      | 10,9       | 19,8       | 13,2       | 8,3              | 8         | 5,0            | 3  | 1890       | 30,4 | 12,05.1907 | -2,0  | 11,05.1941 |
| Boltenhagen        | 17            | 1003,8                | leicht bew. | E     | 8                     | 10,8      | 10,6       | 15,4       | 10,6       | 8,6              | 8         | 6,0            | 7  | 1951       | 27,8 | 17,05.1971 | 0,1   | 11,05.1957 |
| Schwerrin          | 68            | 1003,6                | leicht bew. | ESE   | 4                     | 13,9      | 13,1       | 21,0       | 16,1       | 12,1             | 8         | 5,4            | 3  | 1947       | 28,8 | 14,05.1985 | -1,0  | 11,05.1978 |
| Warmmünde          | 10            | 1004,2                | leicht bew. | SE    | 11                    | 11,7      | 9,9        | 14,6       | 12,2       | 9,5              | 9         | 7,0            | 3  | 1951       | 29,0 | 17,05.1971 | 0,0   | 12,05.1978 |
| Taterow            | 50            | 1004,0                | leicht bew. | NNE   | 2                     | 11,8      | 11,5       | 23,7       | 17,0       | 8,8              | 8         | 8,1            | 0,0  | 1947       | 29,6 | 17,05.1971 | -3,0  | 12,05.1978 |
| Barth              | 7             | 1004,6                | leicht bew. | E     | 5                     | 12,1      | 10,7       | 18,9       | 11,6       | 9,2              | 9         | 6,5            | 0,2  | 1967       | 31,7 | 17,05.1971 | -3,6  | 12,05.1978 |
| Greifswald         | 6             | 1004,8                | leicht bew. | still | 5                     | 14,6      | 12,5       | 19,4       | 11,9       | 9,3              | 8         | 9,0            | 0,1  | 1951       | 30,1 | 17,05.1971 | -1,8  | 12,05.1978 |
| Uckermünde         | 7             | 1005,6                | leicht bew. | SSE   | 5                     | 15,4      | 13,4       | 23,7       | 15,5       | 11,6             | 10        | 6,9            | 4  | 1951       | 30,7 | 17,05.1971 | -3,4  | 12,05.1978 |
| Emden              | 12            | 1001,6                | leicht bew. | SSE   | 9                     | 11,7      | 11,6       | 11,4       | 10,6       | 10,1             | 9         | 0,2            | 6  | 1947       | 29,4 | 13,05.1969 | 0,9   | 15,05.1977 |
| Oldenburg          | 12            | 1002,4                | leicht bew. | SSE   | 9                     | 13,3      | 12,2       | 15,4       | 12,7       | 10,4             | 8         | 0,2            | 3  | 1890       | 30,5 | 12,05.1907 | -2,5  | 11,05.1938 |
| Bremen/Flugh.      | 5             | 1002,8                | wolkig      | ESE   | 5                     | 12,3      | 11,5       | 18,8       | 14,5       | 10,9             | 8         | 1,6            | 0,6  | 1948       | 29,5 | 13,05.1969 | -2,3  | 11,05.1978 |
| Soita              | 78            | 1003,4                | leicht bew. | S     | 4                     | 11,9      | 11,7       | 21,1       | 15,4       | 9,2              | 8         | 3,3            | 0,5  | 1948       | 29,5 | 13,05.1969 | -2,3  | 11,05.1978 |
| Boizenburg         | 46            | 1003,8                | leicht bew. | SSE   | 8                     | 12,7      | 12,7       | 21,7       | 15,1       | 11,1             | 10        | 7,9            | 8  | 1951       | 28,8 | 20,05.1993 | -0,6  | 12,05.1978 |
| Lüchow             | 16            | 1003,6                | leicht bew. | still | 11                    | 11,5      | 11,5       | 23,5       | 15,9       | 9,6              | 8         | 7,3            | 0,1  | 1955       | 29,7 | 14,05.1969 | -3,3  | 11,05.1978 |
| Seehausen/Altm.    | 23            | 1004,4                | leicht bew. | S     | 8                     | 13,3      | 12,1       | 23,7       | 17,6       | 10,8             | 10        | 7,8            | 0,0  | 1951       | 30,6 | 17,05.1971 | -3,7  | 12,05.1978 |
| Maritz             | 85            | 1003,7                | leicht bew. | SSE   | 4                     | 14,8      | 12,5       | 22,9       | 17,6       | 11,9             | 8         | X              | 0,1  | 1958       | 30,4 | 17,05.1971 | -2,3  | 11,05.1978 |
| Neuruppin          | 39            | 1004,5                | wolkig      | SSE   | 5                     | 13,0      | 12,7       | 21,7       | 16,6       | 11,0             | 9         | 9,0            | 1  | 1958       | 30,4 | 17,05.1971 | -2,3  | 11,05.1978 |
| Neubrandenburg     | 80            | 1004,9                | leicht bew. | ENE   | 13                    | 15,0      | 13,5       | 22,8       | 18,0       | 12,8             | 10        | 8,7            | 1  | 1951       | 30,7 | 17,05.1971 | -3,4  | 12,05.1978 |
| Angermünde         | 55            | 1005,6                | leicht bew. | SSE   | 13                    | 13,9      | 13,3       | 23,4       | 17,6       | 12,2             | 9         | 9,2            | 4  | 1951       | 33,5 | 18,05.1971 | -5,1  | 12,05.1978 |
| Lingen             | 24            | 1002,7                | leicht bew. | S     | 11                    | 12,9      | 11,9       | 15,7       | 11,6       | 11,5             | 10        | 0,1            | 11   | 1951       | 31,1 | 15,05.1992 | -0,8  | 11,05.1953 |
| Münst.-Osn./Flugh. | 53            | 1003,3                | leicht bew. | SSE   | 5                     | 13,3      | 11,9       | 17,3       | 13,3       | 10,2             | 8         | 0,5            | 3  | 1952       | 29,3 | 13,05.1969 | 0,1   | 11,05.1953 |
| Osnabrück          | 97            | 1003,0                | leicht bew. | S     | 11                    | 14,3      | 12,1       | 18,3       | 14,2       | 11,1             | 8         | 0,5            | 4  | 1952       | 30,0 | 15,05.1992 | -1,0  | 15,05.1995 |
| Diepholz           | 43            | 1003,0                | leicht bew. | S     | 5                     | 12,8      | 11,2       | 18,7       | 14,1       | 9,7              | 7         | 1,4            | 5  | 1935       | 30,7 | 13,05.1969 | -1,5  | 11,05.1938 |
| Bad Salzfluten     | 139           | 1003,3                | leicht bew. | S     | 8                     | 12,8      | 11,1       | 19,4       | 14,8       | 11,3             | 9         | 3,3            | 0,1  | 1936       | 30,3 | 14,05.1943 | -2,2  | 11,05.1978 |
| Hannover/Flugh.    | 59            | 1003,1                | wolkig      | S     | 11                    | 13,7      | 11,7       | 20,9       | 16,4       | 11,7             | 9         | 5,2            | 0,9  | 1891       | 31,8 | 12,05.1907 | -1,8  | 11,05.1978 |
| Braunschweig       | 88            | 1003,5                | leicht bew. | SSW   | 2                     | 12,8      | 11,2       | 21,4       | 16,2       | 11,1             | 9         | 8,4            | 3  | 1947       | 30,7 | 14,05.1969 | -2,7  | 11,05.1978 |
| Gardelegen         | 48            | 1003,9                | wolkig      | S     | 4                     | 13,3      | 12,9       | 23,8       | 16,7       | 11,3             | 9         | 7,9            | 0,0  | 1893       | 32,5 | 18,05.1971 | -2,6  | 11,05.1978 |
| Magdeburg          | 85            | 1004,2                | wolkig      | SSW   | 13                    | 13,7      | 11,6       | 21,3       | 16,0       | 10,6             | 8         | 8,9            | 0,3  | 1947       | 30,7 | 14,05.1969 | -2,8  | 11,05.1978 |
| Potsdam            | 100           | 1005,3                | stark bew.  | SSE   | 11                    | 12,5      | 12,5       | 23,5       | 16,2       | 11,4             | 9         | 9,8            | 8  | 1876       | 32,4 | 19,05.1898 | -1,6  | 11,05.1978 |
| Berlin-Temp.       | 49            | 1005,1                | wolkig      | SE    | 4                     | 13,8      | 12,5       | 23,5       | 16,8       | 11,9             | 8         | 9,6            | 3  | 1947       | 33,3 | 18,05.1971 | -2,4  | 12,05.1978 |
| Lindenberg         | 104           | 1005,1                | wolkig      | ESE   | 5                     | 12,9      | 12,9       | 23,8       | 17,2       | 11,5             | 10        | 8,8            | 1  | 1947       | 33,3 | 18,05.1971 | -2,4  | 12,05.1978 |
| Manschnow          | 16            | 1005,5                | stark bew.  | SE    | 9                     | 13,9      | 13,7       | 24,9       | 17,9       | 11,2             | 9         | 8,4            | 4  | 1970       | 31,3 | 15,05.1992 | 1,1   | 19,05.1995 |
| Düsseldorf/Flugh.  | 41            | 1003,5                | stark bew.  | S     | 17                    | 13,8      | 11,1       | 18,2       | 15,0       | 12,4             | 11        | 1,4            | 3  | 1947       | 31,2 | 15,05.1992 | -3,1  | 11,05.1953 |
| Bocholt            | 24            | 1003,1                | leicht bew. | SSW   | 15                    | 13,4      | 10,5       | 18,2       | 13,5       | 10,9             | 8         | 1,0            | 0,9  | 1935       | 29,8 | 15,05.1992 | -1,4  | 16,05.1941 |
| Essen              | 161           | 1004,0                | wolkig      | S     | 21                    | 13,3      | 10,7       | 17,4       | 14,3       | 12,2             | 10        | 1,4            | 2  | 1955       | 25,5 | 14,05.1969 | -3,1  | 11,05.1978 |
| Luedenscheid       | 392           | 1003,8                | leicht bew. | SW    | 13                    | 12,7      | 10,0       | 15,4       | 12,6       | 11,0             | 9         | 1,9            | 2  | 1951       | 30,1 | 13,05.1969 | -1,6  | 11,05.1953 |
| Kahler Asten       | 859           | -                     | in Wolken   | SSW   | 24                    | 8,4       | 8,3        | 13,0       | 9,7        | 8,2              | 8         | 2,5            | 3  | 1951       | 30,1 | 13,05.1969 | -3,1  | 11,05.1953 |
| Bad Lippspringe    | 158           | 1003,6                | leicht bew. | SSW   | 9                     | 14,4      | 11,7       | 18,5       | 14,3       | 9,1              | 6         | 4,6            | 0,1  | 1951       | 30,0 | 14,05.1969 | -0,8  | 11,05.1953 |
| Kassel             | 233           | 1004,3                | leicht bew. | S     | 13                    | 12,6      | 11,2       | 18,6       | 13,4       | 11,7             | 10        | 2,9            | 5  | 1947       | 30,3 | 13,05.1969 | -2,6  | 12,05.1953 |
| Göttingen          | 171           | 1004,8                | leicht bew. | S     | 11                    | 14,4      | 10,5       | 19,5       | 14,7       | 11,1             | 9         | 5,3            | 0,5  | 1957       | 28,7 | 13,05.1969 | -2,4  | 12,05.1978 |
| Leinefelde         | 356           | 1004,9                | leicht bew. | SSW   | 17                    | 12,7      | 10,3       | 18,0       | 13,8       | 10,8             | 7         | 5,3            | 0,2  | 1936       | 28,1 | 19,05.1953 | -3,9  | 11,05.1978 |
| Braunlage          | 610           | 1004,8                | leicht bew. | SW    | 11                    | 11,4      | 9,3        | 18,0       | 12,4       | 9,6              | 7         | 7,3            | 1  | 1951       | 22,3 | 14,05.1969 | -8,7  | 11,05.1978 |
| Brocken            | 1153          | -                     | in Wolken   | SW    | 41                    | 7,4       | 7,0        | 12,1       | 9,3        | 6,9              | 7         | 7,8            | 0,8  | 1951       | 30,6 | 17,05.1971 | -1,9  | 11,05.1978 |
| Artern             | 166           | 1005,5                | leicht bew. | W     | 4                     | 14,1      | 11,6       | 20,0       | 15,7       | 12,0             | 10        | 8,5            | 1  | 1951       | 30,6 | 17,05.1971 | -2,6  | 11,05.1978 |
| Leipzig/Flugh.     | 141           | 1005,3                | leicht bew. | S     | 15                    | 14,7      | 12,6       | 21,9       | 15,7       | 11,5             | 9         | 9,8            | 5  | 1951       | 30,9 | 20,05.1993 | -2,4  | 11,05.1978 |
| Wittenberg         | 106           | 1004,9                | wolkig      | SW    | 2                     | 13,8      | 12,6       | 23,3       | 16,0       | 10,7             | 8         | 9,1            | 5  | 1917       | 31,7 | 13,05.1945 | -3,4  | 11,05.1978 |
| Oschatz            | 152           | 1005,2                | leicht bew. | W     | 9                     | 14,3      | 12,2       | 23,0       | 16,5       | 12,4             | 10        | 9,2            | 5  | 1951       | 31,4 | 18,05.1971 | -2,5  | 20,05.1952 |
| Dresden/Flugh.     | 230           | 1005,8                | leicht bew. | S     | 13                    | 15,3      | 12,2       | 22,4       | 16,8       | 13,2             | 11        | 8,2            | 12   | 1951       | 33,3 | 18,05.1971 | -2,9  | 11,05.1978 |
| Dobberlug-Kir.     | 100           | 1005,3                | leicht bew. | S     | 13                    | 15,3      | 12,4       | 24,7       | 17,0       | 11,4             | 8         | 9,0            | 9  | 1951       | 30,0 | 18,05.1971 | -2,6  | 11,05.1978 |
| Gottbus            | 70            | 1005,4                | leicht bew. | still | 4                     | 14,3      | 13,6       | 26,1       | 18,3       | 11,8             | 9         | 8,5            | 17   | 1951       | 30,0 | 18,05.1971 | -2,6  | 11,05.1978 |
| Görlitz            | 238           | 1005,7                | leicht bew. | S     | 4                     | 16,1      | 12,2       | 24,2       | 17,3       | 12,3             | 10        | 9,5            | 6  | 1891       | 32,1 | 13,05.1969 | -1,0  | 12,05.1941 |
| Aachen             | 205           | 1003,0                | bedeckt     | SSW   | 11                    | 13,4      |            |            |            |                  |           |                |  |            |      |            |       |            |