

# Wetterkarte

des Deutschen Wetterdienstes

D 7311 A

Amtsblatt der Wetterämter Frankfurt am Main, Freiburg i. Br., München, Nürnberg, Stuttgart u. Trier

Erscheint täglich  
Nur Postbezug  
Preis monatl. DM 10,-  
zuzüglich Porto


Druck und Verlag: Deutscher Wetterdienst - Wetteramt Frankfurt  
Frankfurter Str. 135, 6050 Offenbach a. M., Tel. (069) 8 06 22 81

Bei unregelmäßiger Lieferung sind  
Beschwerden schriftlich an das Wetteramt Frankfurt zu richten

Jahrgang 1985

Donnerstag, den 18. April 1985

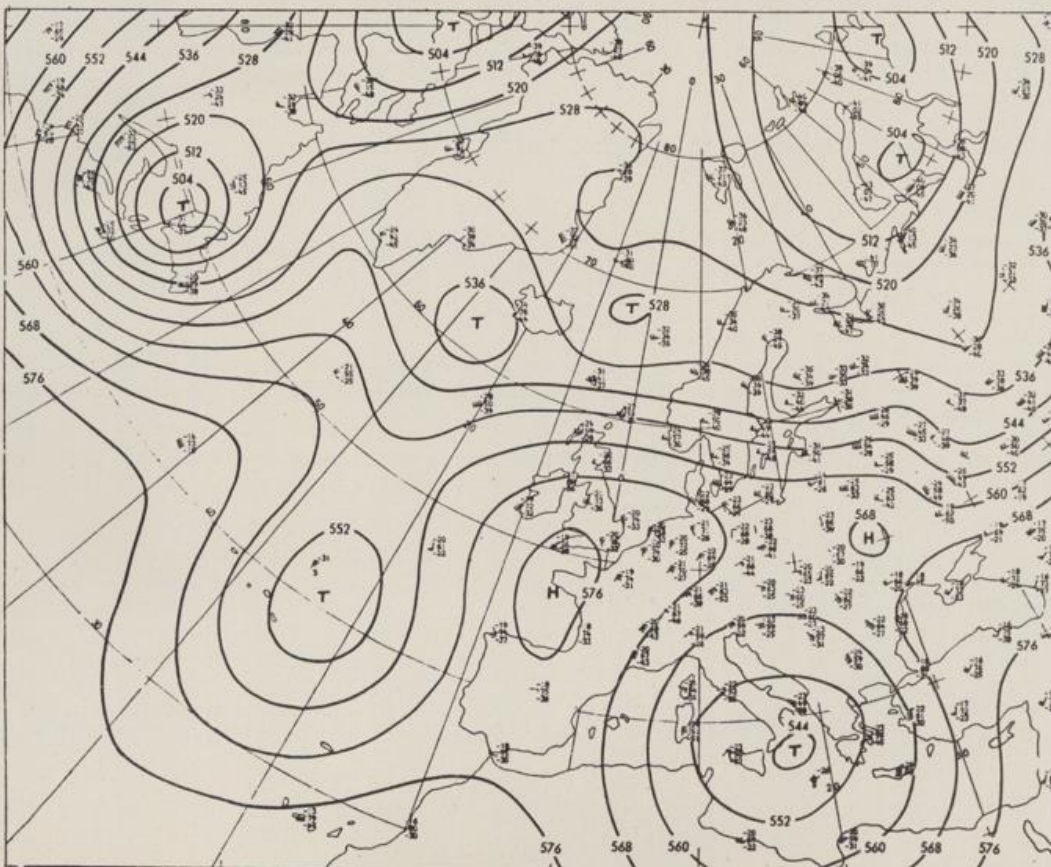
Nummer 108



Bodenwetterkarte  
Vorhersage  
für den

19.04. 00 Uhr

Zeitangaben außer bei  
den astronomischen  
Daten in UTC  
(Universal Time  
Coordinated).  
Astronomische Daten  
in gesetzlicher Zeit.



Höhenwetterkarte  
(Absolute Topographie 500 hPa  
entsprechend ca. 5500 m Höhe)  
vom

18.04. 00 Uhr

Maßstab 1:60 Mill.



W E T T E R M E L D U N G E N V O M 18. APRIL 1985 06 UHR

| STATION         | HOEHE<br>IN M<br>UEBER NN | WETTER    | WIND<br>IN<br>KM/H | T E M P E R A T U R (GRAD CELSIUS) |               |                  |                  | SONNEN-<br>SCHEIN              |       | NIEDER-<br>SCHLAG<br>24 STG.<br>IN MM | SCHNEE-<br>HOEHE<br>IN CM |
|-----------------|---------------------------|-----------|--------------------|------------------------------------|---------------|------------------|------------------|--------------------------------|-------|---------------------------------------|---------------------------|
|                 |                           |           |                    | IN<br>2 M                          | TAU-<br>PUNKT | MAXIM.<br>VORTAG | MITTEL<br>VORTAG | TIEFSTWERT<br>DER NACHT<br>2 M | BODEN |                                       |                           |
| BERLIN          | 50                        | HEITER    | STILL              | 6.8                                | 4.0           | 14.7             | 10.3             | 4.1                            | -3    | 12.6                                  |                           |
| SCHLESWIG       | 43                        | BEDECKT   | NE 7               | 6.0                                | 5.4           | 12.0             | 8.2              | 6.0                            | 7     | 3.2                                   | 0.0                       |
| HELGOLAND       | 4                         | NEBEL     | NE 7               | 2.9                                | 2.7           | 7.5              | 6.2              | 2.5                            | 1     | 0.4                                   |                           |
| EMDEN           | 5                         | BEDECKT   | NNE 4              | 6.4                                | 5.8           | 14.1             | 10.0             | 4.7                            | 3     | 1.9                                   |                           |
| HAMBURG         | 16                        | BEDECKT   | STILL              | 8.6                                | 7.2           | 14.8             | 9.8              | 5.4                            | 2     | 8.8                                   |                           |
| BREMEN          | 3                         | WOLKIG    | NNW 4              | 7.6                                | 6.2           | 15.4             | 10.0             | 6.2                            | 3     | 10.2                                  |                           |
| LUECHOW         | 17                        | HEITER    | S 4                | 5.4                                | 3.4           | 14.7             | 8.6              | 4.1                            | 2     | 12.5                                  |                           |
| OSNABRUECK      | 95                        | BEDECKT   | STILL              | 7.2                                | 4.3           | 15.5             | 8.8              | 5.9                            | 1     | 8.1                                   |                           |
| HANNOVER        | 56                        | WOLKIG    | STILL              | 3.7                                | 1.9           | 16.0             | 8.6              | 2.0                            | -1    | 11.9                                  |                           |
| ESSEN           | 154                       | HEITER    | SSE 6              | 7.4                                | 1.6           | 15.6             | 11.0             | 6.8                            | 6     | 4.6                                   |                           |
| AACHEN          | 202                       | HEITER    | STILL              | 6.1                                | 1.3           | 15.6             | 11.2             | 5.6                            | 2     | 5.6                                   |                           |
| KOELN-BONN      | 91                        | HEITER    | ESE 2              | 3.2                                | 1.1           | 16.8             | 9.5              | 1.7                            | -1    | 10.9                                  |                           |
| KAHLER ASTEN    | 839                       | HEITER    | ENE 4              | 4.0                                | -1.7          | 10.7             | 4.9              | 3.1                            | -3    | 12.5                                  | RESTE                     |
| KASSEL          | 231                       | WOLKENLOS | STILL              | 2.0                                | 0.0           | 13.8             | 9.7              | 1.5                            | -3    | 8.9                                   |                           |
| GIESSEN         | 186                       | WOLKENLOS | STILL              | 2.0                                | 1.0           | 15.0             | 8.0              | 1.5                            | -3    | 9.9                                   |                           |
| BAD HERSFELD    | 212                       | WOLKENLOS | STILL              | 0.4                                | -0.1          | 14.1             | 6.3              | 0.0                            | -3    | 8.1                                   |                           |
| WASSERKUPPE     | 921                       | WOLKENLOS | E 4                | 2.8                                | -1.5          | 8.5              | 4.1              | 0.4                            | -5    | 13.0                                  | RESTE                     |
| KL.FELDBERG/TS. | 805                       | HEITER    | SE 13              | 2.6                                | -1.0          | 9.4              | 5.6              | 1.2                            | -3    | 12.0                                  |                           |
| FRANKFURT/FLGH. | 111                       | HEITER    | ENE 6              | 3.3                                | 1.7           | 15.0             | 9.4              | 1.5                            | -1    | 12.2                                  |                           |
| OFFENBACH/MAIN  | 98                        | WOLKENLOS | NNE 6              | 3.0                                | 1.9           | 14.8             | 8.6              | 2.4                            | X     | 12.4                                  |                           |
| DARMSTADT       | 108                       | HEITER    | N 6                | 3.7                                | 1.4           | 15.3             | 10.0             | 2.7                            | -2    | 12.8                                  |                           |
| NUERBURG        | 627                       | WOLKENLOS | ESE 6              | 4.7                                | -0.2          | 12.0             | 7.1              | 4.0                            | 0     | 8.7                                   | 0.0                       |
| KOBLENZ         | 96                        | HEITER    | SSW 9              | 4.0                                | 2.4           | 17.3             | 11.3             | 3.7                            | X     | 13.2                                  |                           |
| BAD AARIENBERG  | 547                       | HEITER    | E 10               | 5.8                                | 0.4           | 11.9             | 6.5              | 4.4                            | -1    | 13.4                                  |                           |
| TRIER PETRISBG. | 265                       | HEITER    | NE 11              | 3.4                                | 1.5           | 15.6             | 10.6             | 3.0                            | 3     | 9.7                                   | 0.0                       |
| DEUSELBACH      | 480                       | HEITER    | N 6                | 4.8                                | -0.1          | 13.5             | 7.2              | 3.5                            | 1     | 10.5                                  |                           |
| WEINBIET        | 553                       | HEITER    | E 26               | 4.5                                | -2.0          | 12.2             | 6.8              | 3.8                            | 2     | 10.7                                  |                           |
| THOLEY          | 396                       | HEITER    | NE 13              | 4.4                                | 0.1           | 13.3             | 8.4              | 3.8                            | 1     | 10.3                                  |                           |
| SAARBRUECKEN    | 322                       | HEITER    | ENE 13             | 4.9                                | 1.0           | 14.4             | 9.8              | 4.8                            | 3     | 10.4                                  |                           |
| OEHRINGEN       | 276                       | WOLKENLOS | ENE 7              | 3.2                                | 0.1           | 13.1             | 7.6              | 0.9                            | -2    | 13.1                                  |                           |
| STUTTGART       | 314                       | WOLKENLOS | NNE 2              | 2.2                                | -0.5          | 13.2             | 8.4              | 1.7                            | -1    | 12.1                                  |                           |
| STUTTGART-ECHT. | 396                       | WOLKENLOS | NE 6               | 2.6                                | -1.4          | 12.3             | 7.2              | 1.0                            | -2    | X                                     |                           |
| STOETTEN        | 734                       | WOLKENLOS | E 24               | 1.5                                | -2.0          | 8.7              | 4.2              | 0.2                            | -1    | 11.6                                  |                           |
| FREUDENSTADT    | 797                       | HEITER    | ENE 4              | -0.1                               | -2.1          | 9.9              | 4.6              | -1.1                           | -4    | 10.6                                  |                           |
| KLIPPENECK      | 973                       | WOLKENLOS | E 31               | 0.0                                | -2.1          | 7.9              | 3.6              | -0.4                           | -2    | 12.8                                  |                           |
| ULM             | 522                       | WOLKENLOS | NNE 9              | 2.6                                | -1.5          | 10.3             | 6.6              | 1.9                            | -0    | 12.6                                  |                           |
| MANNHEIM        | 96                        | HEITER    | NE 9               | 5.3                                | 0.9           | 16.3             | 9.8              | 2.1                            | -2    | 13.0                                  |                           |
| KARLSRUHE       | 112                       | WOLKENLOS | NE 4               | 3.1                                | 0.7           | 16.0             | 9.9              | 2.2                            | -1    | 12.8                                  |                           |
| FREIBURG        | 269                       | HEITER    | NNE 15             | 5.6                                | -2.1          | 17.0             | 11.8             | 5.0                            | 2     | 10.7                                  |                           |
| FELDBERG/SCHW.  | 1486                      | HEITER    | ENE 57             | -4.2                               | -6.4          | 3.1              | -0.3             | -4.4                           | -10   | 11.6                                  | 63                        |
| KONSTANZ        | 443                       | WOLKENLOS | NNE 22             | 4.8                                | -1.2          | 13.5             | 8.2              | 4.3                            | 3     | 10.9                                  |                           |
| WUERZBURG       | 268                       | WOLKENLOS | NNW 7              | 1.9                                | 0.7           | 13.2             | 7.2              | 0.9                            | -1    | 10.0                                  |                           |
| BAD KISSINGEN   | 262                       | WOLKENLOS | ENE 4              | 1.2                                | 0.2           | 14.3             | 7.2              | 0.8                            | -2    | 10.1                                  |                           |
| BAMBERG         | 239                       | WOLKENLOS | WNW 6              | 1.4                                | 0.2           | 12.9             | 5.9              | -1.1                           | -2    | 9.6                                   |                           |
| COBURG          | 337                       | WOLKENLOS | ENE 2              | 0.5                                | 0.0           | 13.6             | 6.5              | 0.2                            | -2    | 11.5                                  |                           |
| HOF             | 567                       | WOLKENLOS | STILL              | -0.9                               | -1.4          | 9.9              | 4.6              | -2.0                           | -5    | 8.8                                   |                           |
| NUERNBERG/FLGH. | 319                       | WOLKENLOS | STILL              | 0.7                                | -0.8          | 11.9             | 5.8              | -1.6                           | -3    | 9.3                                   |                           |
| WEIDEN          | 438                       | WOLKENLOS | STILL              | -0.4                               | -0.9          | 11.1             | 5.6              | -1.2                           | -4    | 9.2                                   |                           |
| WEISSENBURG/BAY | 422                       | WOLKENLOS | ESE 2              | -1.0                               | -2.1          | 10.7             | 5.2              | -2.0                           | -4    | 9.4                                   |                           |
| REGENSBURG      | 366                       | WOLKENLOS | NW 4               | 0.5                                | -0.8          | 10.4             | 5.7              | 0.0                            | -3    | 9.8                                   |                           |
| AUGSBURG        | 461                       | HEITER    | E 15               | 1.1                                | -0.9          | 9.7              | 5.2              | -0.9                           | -2    | 11.6                                  |                           |
| MUENCHEN-RIEM   | 530                       | HEITER    | NE 4               | 1.5                                | 0.0           | 9.4              | 4.5              | -1.3                           | -4    | 9.1                                   |                           |
| MUEHLDORF       | 401                       | HEITER    | STILL              | -0.2                               | -0.7          | 10.0             | 5.7              | -0.7                           | -4    | 7.9                                   |                           |
| PASSAU          | 409                       | WOLKIG    | N 2                | 4.4                                | 0.9           | 9.4              | 5.8              | 2.8                            | -1    | 8.9                                   |                           |
| GR.ARBER        | 1437                      | IN WOLKEN | NE 22              | -2.8                               | -3.2          | -2.0             | -3.2             | -3.1                           | X     | 3.2                                   | 70                        |
| KEMPTEN         | 705                       | HEITER    | ENE 6              | 0.8                                | -1.4          | 8.8              | 4.4              | -0.6                           | -4    | 10.0                                  |                           |
| OBERSTDORF      | 810                       | HEITER    | STILL              | -2.9                               | -4.8          | 9.2              | 3.7              | -3.7                           | -6    | 8.8                                   |                           |
| GARMISCH-PARTK. | 719                       | HEITER    | SSW 2              | -2.2                               | -3.6          | 9.2              | 4.6              | -3.2                           | -6    | 7.5                                   |                           |
| ZUGSPITZE       | 2960                      | HEITER    | ESE 28             | -10.5                              | -12.8         | -11.2            | -13.0            | -14.3                          | X     | 5.8                                   | 1                         |
| HOHENPEISSENBG. | 977                       | HEITER    | ENE 26             | -1.4                               | -2.6          | 6.1              | 2.2              | -1.8                           | -3    | 8.2                                   | 340                       |
| WENDELSTEIN     | 1832                      | IN WOLKEN | SSE 15             | -5.2                               | -6.1          | -3.4             | -4.8             | -6.8                           | -9    | 1.5                                   | 82                        |

A U S K U E N F T E U N D B E R A T U N G E N E R T E I L E N :

LAND HESSEN  
WETTERAMT FRANKFURT  
FRANKFURTER STR. 135  
6050 OFFENBACH/MAIN  
TEL. (069) 8062 634/549

LAND BADEN-WUERTTEMBERG (OST)  
WETTERAMT STUTTGART  
AM SCHNARRENBERG 17  
7000 STUTTGART 50  
TEL. (0711) 541122

LAND BAYERN (NORD)  
WETTERAMT NUERNBERG  
FLUGHAFENSTR. 100  
8500 NUERNBERG  
TEL. (0911) 525001

LAND RHEINLAND-PFALZ/SAARLAND  
WETTERAMT TRIER  
PETRISBERG  
5500 TRIER  
TEL. (0651) 45045

LAND BADEN-WUERTTEMBERG (WEST)  
WETTERAMT FREIBURG  
STEFAN-MEIER-STR. 4  
7800 FREIBURG 1  
TEL. (0761) 273057

LAND BAYERN (SUED)  
WETTERAMT MUENCHEN  
BAVARIARING 10  
8000 MUENCHEN 2  
TEL. (089) 530084-88

F E R N S P R E C H A N S A G E D I E N S T :

WAEHLE IM ORTSNETZ  
REISEWETTER/WINTERSPORT- ... RUF-NR. 11600 ODER 011600  
ALLGEMEINER WETTERBERICHT... RUF-NR. 1164 ODER 01164  
STRASSENWETTERVORHERSAGE ... RUF-NR. 1169 ODER 01169  
WITTERUNGSHINWEISE  
FUER DIE LANDWIRTSCHAFT .... RUF-NR. 1154 ODER 01154  
MEDIZINMETEOROLOGISCHE HINWEISE FUER DAS RHEIN-MAIN-GEBIET ... RUF-NR. (069) 8062888  
ABWEICHENDE RUFNUMMERN BITTE DEM AMTLICHEN FERNSPRECHBUCH ENTNEHMEN.

| STATION         | LUFTDR. IN HPA<br>HOEHE BEZOGEN<br>IN M AUF NN | ERDBODEN-<br>ZUSTAND | ERDBODEN-TEMPERATUREN IN<br>GRAD CEL. 06 UHR VORTAGS |                |                |                | EXTREMWERTE DER LUFTTEMPERATUR IN GRAD CELSIUS<br>IN DER DEKADE VOM: 11. 4. - 20. 4. |               |              |               |       |            |
|-----------------|------------------------------------------------|----------------------|------------------------------------------------------|----------------|----------------|----------------|--------------------------------------------------------------------------------------|---------------|--------------|---------------|-------|------------|
|                 |                                                |                      | 10 CM<br>TIEFE                                       | 20 CM<br>TIEFE | 50 CM<br>TIEFE | 100CM<br>TIEFE | BEOBSCHT.-<br>ZEITRAUM                                                               | ABSOL. MAXIM. | ABSOL. DATUM | ABSOL. MINIM. | DATUM |            |
| SCHLESWIG       | 48                                             | 1031.4               | FEUCHT                                               | 4.4            | 5.6            | 6.9            | 6.0                                                                                  | 1947-1984     | 25.2         | 18.04.1948    | -5.3  | 12.04.1957 |
| HAMBURG         | 16                                             | 1031.3               | TROCKEN                                              | 3.6            | 4.2            | 7.3            | 6.8                                                                                  | 1931-1984     | 26.3         | 13.04.1952    | -5.9  | 13.04.1957 |
| BREMEN          | 5                                              | 1030.7               | TROCKEN                                              | 3.4            | 5.2            | 6.9            | 6.9                                                                                  | 1890-1984     | 26.3         | 17.04.1949    | -4.6  | 14.04.1936 |
| BERLIN          | 49                                             | 1031.5               | FEUCHT                                               | 3.0            | 4.6            | 7.2            | 6.7                                                                                  | 1909-1984     | 27.0         | 16.04.1934    | -5.7  | 15.04.1913 |
| HANNOVER        | 54                                             | 1031.2               | FEUCHT                                               | 3.5            | 5.1            | 7.4            | X                                                                                    | 1936-1984     | 27.2         | 12.04.1939    | -5.2  | 11.04.1968 |
| MUENSTER        | 71                                             | 1030.6               | FEUCHT                                               | 4.1            | 5.9            | 7.5            | 7.3                                                                                  | 1891-1984     | 27.8         | 17.04.1949    | -3.2  | 13.04.1913 |
| KASSEL          | 233                                            | 1032.0               | FEUCHT                                               | 3.7            | 4.9            | 6.5            | 6.6                                                                                  | 1951-1984     | 27.6         | 20.04.1968    | -4.5  | 11.04.1954 |
| AACHEN          | 205                                            | 1030.2               | FEUCHT                                               | 8.7            | 8.7            | 8.6            | 8.0                                                                                  | 1891-1984     | 29.3         | 18.04.1949    | -2.8  | 13.04.1912 |
| HOF             | 568                                            | 1032.6               | GEFROREN                                             | 3.9            | 5.1            | 5.6            | 5.4                                                                                  | 1947-1984     | 24.5         | 18.04.1949    | -8.3  | 14.04.1973 |
| BAD KISSINGEN   | 266                                            | 1031.5               | FEUCHT                                               | 3.3            | 4.5            | 6.5            | 6.6                                                                                  | 1946-1984     | 28.6         | 18.04.1949    | -5.4  | 11.04.1946 |
| KL.FELDBERG/TS. | 802                                            | -                    | GEFROREN                                             | 1.7            | 2.4            | 3.6            | 3.6                                                                                  | 1936-1984     | 23.5         | 18.04.1949    | -6.8  | 18.04.1938 |
| TRIER           | 273                                            | 1030.0               | FEUCHT                                               | 8.6            | 8.4            | 7.9            | 7.5                                                                                  | 1948-1984     | 29.6         | 17.04.1949    | -3.5  | 11.04.1977 |
| NUERNBERG       | 312                                            | 1031.2               | FEUCHT                                               | 3.4            | 5.2            | 7.5            | 7.6                                                                                  | 1936-1984     | 27.8         | 18.04.1949    | -6.2  | 19.04.1938 |
| KARLSRUHE       | 145                                            | 1029.2               | FEUCHT                                               | 7.7            | 8.5            | 9.5            | 8.9                                                                                  | 1876-1984     | 29.6         | 18.04.1949    | -6.0  | 12.04.1882 |
| STUTTGART-ECHT. | 419                                            | 1029.2               | FEUCHT                                               | 6.4            | 7.4            | 7.6            | 7.3                                                                                  | 1900-1984     | 28.3         | 17.04.1934    | -6.8  | 13.04.1913 |
| PASSAU          | 408                                            | 1029.1               | FEUCHT                                               | 4.9            | 6.3            | 6.7            | 5.9                                                                                  | 1948-1984     | 25.0         | 20.04.1968    | -5.3  | 11.04.1958 |
| MUENCHEN-RIEM   | 529                                            | 1029.9               | FEUCHT                                               | 4.1            | 4.3            | 5.7            | 5.5                                                                                  | 1940-1984     | 25.0         | 19.04.1964    | -6.4  | 14.04.1973 |
| FREIBURG        | 300                                            | 1026.1               | FEUCHT                                               | 8.7            | 8.7            | 8.8            | 8.6                                                                                  | 1949-1984     | 27.7         | 20.04.1968    | -2.8  | 20.04.1954 |
| HOHENPEISSENBG. | 986                                            | -                    | FEUCHT                                               | 3.2            | 3.5            | 4.1            | 4.1                                                                                  | 1879-1984     | 24.2         | 15.04.1904    | -10.0 | 19.04.1903 |

A U S L A N D

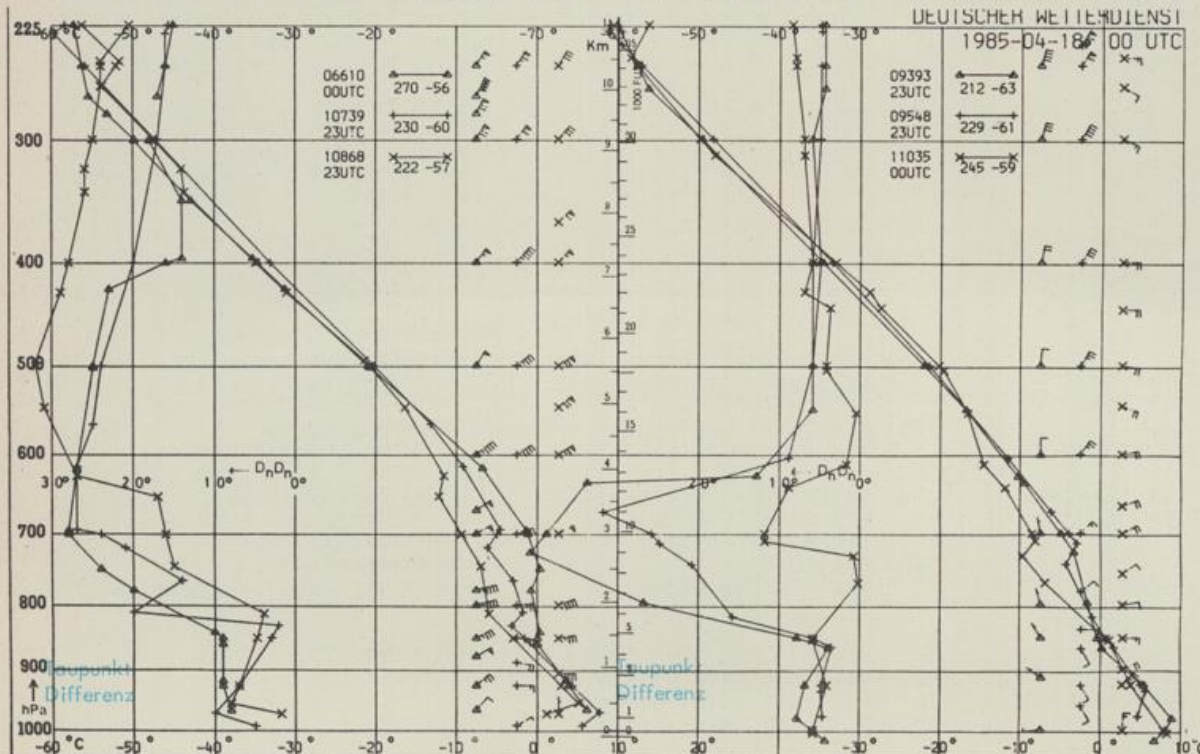
| STATION    | WETTER  | TEMPER.            |          |                   | STATION | WETTER     | TEMPER.            |          |                   | STATION | WETTER | TEMPER.            |           |                   |    |    |    |
|------------|---------|--------------------|----------|-------------------|---------|------------|--------------------|----------|-------------------|---------|--------|--------------------|-----------|-------------------|----|----|----|
|            |         | WIND<br>IN<br>KM/H | 6<br>UHR | MAX<br>VOR<br>TAG |         |            | WIND<br>IN<br>KM/H | 6<br>UHR | MAX<br>VOR<br>TAG |         |        | WIND<br>IN<br>KM/H | 6<br>UHR  | MAX<br>VOR<br>TAG |    |    |    |
| REYKJAVIK  | BEDECKT | ESE                | 7        | 2                 | 5       | BARCELONA  | WOLKENLOS          | N        | 15                | 10      | 19     | PRAG               | WOLKENLOS | NW                | 4  | 3  | 11 |
| OSLO       | BEDECKT | STILL              |          | 1                 | 11      | MADRID     | WOLKENLOS          | STILL    | 5                 | 25      | 25     | WARSAU             | WOLKENLOS | E                 | 7  | 5  | 12 |
| STOCKHOLM  | BEDECKT | W                  | 19       | 2                 | 10      | MALLORCA   | WOLKENLOS          | E        | 15                | 6       | 24     | MOSKAU             | BEDECKT   | SW                | 11 | 2  | 7  |
| HELSINKI   | BEDECKT | W                  | 11       | 0                 | 8       | LISSABON   | HEITER             | STILL    | 13                | 26      | 26     | BELGRAD            | WOLKIG    | NE                | 26 | 10 | 10 |
| KOPENHAGEN | HEITER  | NNW                | 15       | 7                 | 13      | LAS PALMAS | BEDECKT            | NNE      | 31                | 17      | 24     | BUKAREST           | BEDECKT   | NE                | 26 | 9  | 15 |
| AMSTERDAM  | NEBEL   | ENE                | 6        | 8                 | 16      | ZUERICH    | WOLKENLOS          | ENE      | 6                 | 5       | 12     | ATHEN              | WOLKIG    | S                 | 22 | 15 | 19 |
| LONDON     | HEITER  | STILL              |          | 8                 | 16      | INNSBRUCK  | BEDECKT            | UML      | 4                 | 2       | 11     | BOZEN              | HEITER    | STILL             | 3  | 16 | 16 |
| PARIS      | HEITER  | ENE                | 11       | 8                 | 18      | WIEN       | BEDECKT            | NW       | 9                 | 6       | 11     | ROM                | WOLKIG    | N                 | 26 | 12 | 20 |

A S T R O N O M I S C H E D A T E N F U E R D E N 19. APRIL 1985, UHRZEIT IN MESZ

| STATION   | SONNE          |                  | MOND           |                  | STATION   | SONNE          |                  | MOND           |                  |
|-----------|----------------|------------------|----------------|------------------|-----------|----------------|------------------|----------------|------------------|
|           | AUFGANG<br>UHR | UNTERGANG<br>UHR | AUFGANG<br>UHR | UNTERGANG<br>UHR |           | AUFGANG<br>UHR | UNTERGANG<br>UHR | AUFGANG<br>UHR | UNTERGANG<br>UHR |
| FRANKFURT | 06.24          | 20.25            | 06.25          | 19.42            | NUERNBERG | 06.15          | 20.14            | 06.16          | 19.32            |
| FREIBURG  | 06.31          | 20.24            | 06.30          | 19.44            | STUTTGART | 06.24          | 20.20            | 06.24          | 19.39            |
| MUENCHEN  | 06.16          | 20.09            | 06.15          | 19.29            | TRIER     | 06.32          | 20.32            | 06.30          | 19.47            |

MONDPHASE 1 TAG VOR NEUMOND

M E S S U N G E N I N D E R F R E I E N A T M O S P H A E R E A M 18. APRIL 1985 00 UHR



KENN- STATION  
ZIFFER

06610 PAYERNE  
10739 STUTTGART  
10868 MUENCHEN -  
OB. SCHLEISSHEIM  
09393 LINDENBERG  
09548 MEININGEN  
11035 WIEN

BEMERKUNGEN :