

Täglicher Wetterbericht

des Meteorologischen Dienstes der Deutschen Demokratischen Republik

Herausgeber: Meteorologischer Dienst der DDR, Zentrale Wetterdienststelle

1500 Potsdam, Michendorfer Chaussee 23

Fernruf-Sammelnummer 3160, Telex-Nr. 015532

Nachdruck, auch auszugsweise, nur mit Quellenangabe gestattet.
Bezugspreis monatlich 4,- M (einschließlich Beilagen) EVP 0,15 M.

Index 30086

AN (EDV) 603500

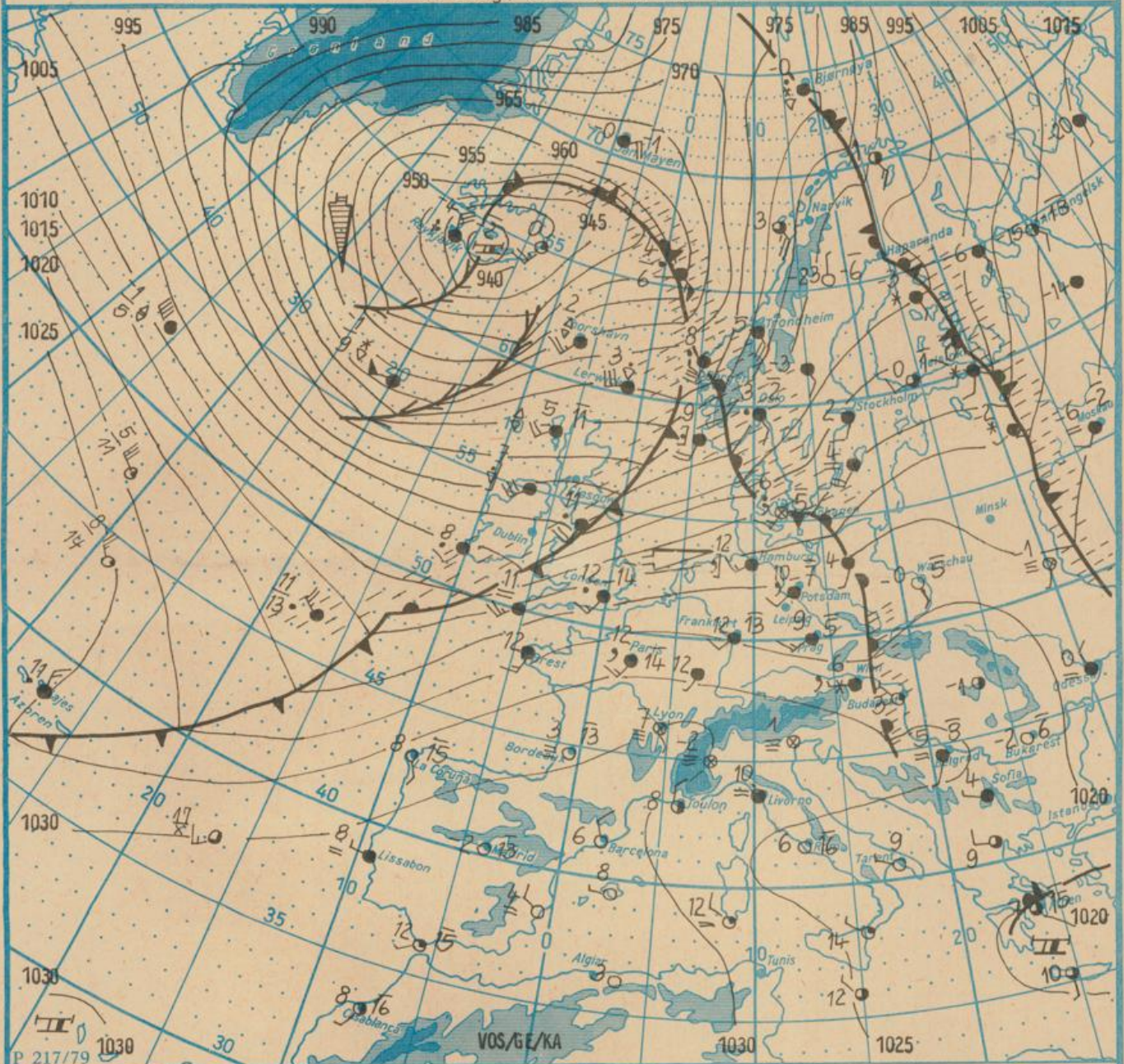
Jahrgang

37

Donnerstag, den 6. Januar 1983

Nr.

6



Wetterlage

06. 01. 83, 01h

M 1 : 30 000 000

| | | | | | | | | | | | | | |
|--|-----------------|--|---------------------------------|--|-----------------------|--|------------------------------|--|----------------|--|------------------|--|-------------------------|
| | Warmfront | | Strömung in Warmluft | | Dunst | | Sprühregen | | Graupelschauer | | windstill | | wolklos |
| | Kaltfront | | Strömung in Kaltluft | | feuchter Dunst | | Regen | | Hagelschauer | | umlaufender Wind | | heiter |
| | Okklusion | | Niederschlagsgebiet | | Bodennebel | | Glatteis | | Regenschauer | | Nordost 5 km/h | | wolkig |
| | Konvergenzlinie | | Hochdruckgebiet | | Nebel | | Schneetreiben bzw. Sandsturm | | Schneeschauer | | Ost 10 km/h | | stark bewölkt |
| | Hochdruckkeil | | 10°C Lufttemperatur | | Nebel in der Umgebung | | Schneetreiben bzw. Sandsturm | | Wetterleuchten | | Südost 30 km/h | | bedeckt |
| | Zwischenhoch | | 12°C Wassertemperatur | | Nebel in der Umgebung | | Schneetreiben bzw. Sandsturm | | Wetterleuchten | | Südwest 100 km/h | | Bedeckung nicht angebar |
| | Tiefdruckgebiet | | Tagesmaximum der Lufttemperatur | | Nebel in der Umgebung | | Schneetreiben bzw. Sandsturm | | Wetterleuchten | | | | |
| | Tiefausläufer | | | | | | | | | | | | |

Erscheint täglich, nur im Postbezug erhältlich

Ag 153/ I/16/61
Reklamationen sind an den zuständigen Postzeitungsvertrieb zu richten.

| Station | Höhe über dem Meeresspiegel | gestern | | | | | | | | heute | | | | | | | | | | | | |
|----------------------|-----------------------------|--------------------------------------|---------------------------------|--------------------------------------|----------------|-------------------|--------------------------------------|---------------------------------|--------------------------------------|----------------|-------------------|--------------------------------------|---------------------------------|--------------------------------------|----------------|-------------------|--------------------------------------|---------------------------------|--------------------------------------|----------------|-------------------|---|
| | | 13h | | | | 19h | | | | 01h | | | | 07h | | | | | | | | |
| | | Windrichtung und Windgeschwindigkeit | Windspitze ≥ 15 m/s 07h bis 13h | Wetter 13h Wetterverlauf 07h bis 13h | Lufttemperatur | Taupunktdifferenz | Windrichtung und Windgeschwindigkeit | Windspitze ≥ 15 m/s 13h bis 19h | Wetter 19h Wetterverlauf 13h bis 19h | Lufttemperatur | Taupunktdifferenz | Windrichtung und Windgeschwindigkeit | Windspitze ≥ 15 m/s 19h bis 01h | Wetter 01h Wetterverlauf 19h bis 01h | Lufttemperatur | Taupunktdifferenz | Windrichtung und Windgeschwindigkeit | Windspitze ≥ 15 m/s 01h bis 07h | Wetter 07h Wetterverlauf 01h bis 07h | Lufttemperatur | Taupunktdifferenz | |
| Beltenhagen | 15 | SSW 6 | • | • | 5 | 3 | SSW 6 | • | • | 7 | 1 | SW 9 | • | • | 12 | 2 | MSW 13 | 18 | • | • | 12 | 5 |
| Warnemünde | 4 | S 3 | • | • | 4 | 2 | S 6 | • | • | 6 | 1 | SW 6 | • | • | 10 | 1 | MSW 7 | • | • | • | 12 | 4 |
| Arkona | 42 | SSW 6 | 1 | • | 4 | 2 | S 10 | • | • | 5 | 2 | SSW 9 | • | • | 7 | 0 | SW 13 | 18 | • | • | 10 | 2 |
| Putbus | 40 | SW 4 | • | • | 4 | 1 | S 5 | • | • | 5 | 2 | SSW 5 | • | • | 8 | 1 | MSW 9 | 16 | • | • | 11 | 3 |
| Greifswald | 2 | SSW 3 | • | • | 4 | 2 | S 6 | • | • | 5 | 3 | SSW 6 | • | • | 9 | 1 | MSW 7 | • | • | • | 12 | 2 |
| Boizenburg | 45 | S 4 | • | • | 5 | 3 | SSW 5 | • | • | 8 | 1 | WSW 7 | • | • | 11 | 2 | MSW 7 | • | • | • | 11 | 4 |
| Schwerin | 59 | SSW 4 | • | • | 5 | 3 | SSW 5 | • | • | 6 | 1 | WSW 8 | • | • | 11 | 1 | W 10 | 15 | • | • | 12 | 5 |
| Marnitz | 81 | SSW 4 | • | • | 5 | 4 | SSW 4 | • | • | 6 | 1 | SW 6 | • | • | 10 | 1 | MSW 6 | • | • | • | 11 | 4 |
| Teterow | 48 | SSW 5 | • | • | 5 | 2 | S 8 | • | • | 5 | 0 | SSW 8 | • | • | 10 | 0 | MSW 10 | 16 | • | • | 12 | 4 |
| Neubrandenburg | 81 | SW 5 | • | • | 4 | 3 | SSW 7 | • | • | 5 | 1 | SW 9 | • | • | 9 | 0 | W 11 | 18 | • | • | 11 | 3 |
| Ueckermünde | 1 | SSW 4 | • | • | 6 | 3 | S 6 | • | • | 5 | 3 | SSW 5 | • | • | 8 | 2 | SW 8 | • | • | • | 12 | 4 |
| Seehausen/Altmark | 21 | SSW 1 | • | • | 6 | 4 | SW 3 | • | • | 7 | 1 | W 3 | • | • | 11 | 1 | W 5 | • | • | • | 12 | 5 |
| Gardelegen | 47 | S 5 | • | • | 7 | 2 | S 3 | • | • | 8 | 1 | WSW 6 | • | • | 11 | 1 | MSW 9 | • | • | • | 13 | 5 |
| Magdeburg | 79 | SSE 4 | • | • | 6 | 4 | S 1 | • | • | 7 | 3 | SW 3 | • | • | 11 | 4 | SSW 5 | • | • | • | 12 | 6 |
| Wernigerode | 234 | C | • | • | 6 | 4 | W 2 | • | • | 11 | 3 | W 7 | 17 | • | 13 | 5 | MSW 7 | 18 | • | • | 12 | 7 |
| Brocken | 1142 | SW 16 | 22 | • | 0 | 0 | W 18 | 29 | • | 4 | 0 | W 22 | 32 | • | 6 | 0 | MSW 21 | 36 | • | • | 4 | 0 |
| Neuruppin | 38 | S 4 | • | • | 5 | 3 | S 4 | • | • | 6 | 1 | SSW 5 | • | • | 9 | 1 | SSW 5 | • | • | • | 12 | 4 |
| Potsdam | 81 | SSW 3 | • | • | 7 | 5 | SSW 4 | • | • | 6 | 1 | SW 6 | • | • | 10 | 1 | MSW 6 | • | • | • | 12 | 3 |
| Berlin-Alex | 38 | - | - | • | 6 | 5 | - | - | • | 6 | 2 | - | - | • | 9 | 4 | - | - | • | • | 11 | 4 |
| Berlin-Schönefeld | 47 | SW 4 | • | • | 6 | 4 | SW 4 | • | • | 6 | 1 | WSW 6 | • | • | 9 | 1 | SW 5 | • | • | • | 11 | 1 |
| Angermünde | 56 | SW 4 | • | • | 5 | 3 | SSW 6 | • | • | 5 | 3 | SW 5 | • | • | 8 | 1 | MSW 6 | • | • | • | 12 | 4 |
| Lindenberg | 98 | SW 3 | • | • | 6 | 4 | S 3 | • | • | 5 | 3 | MSW 7 | • | • | 9 | 1 | MSW 6 | • | • | • | 11 | 1 |
| Frankfurt/Oder | 48 | SW 3 | • | • | 6 | 3 | S 3 | • | • | 5 | 3 | SW 5 | • | • | 8 | 1 | SW 5 | • | • | - | 11 | 1 |
| Harzgerode | 403 | SW 7 | • | • | 4 | 3 | C | • | • | 6 | 1 | WSW 9 | 15 | • | 10 | 3 | MSW 8 | • | • | • | 10 | 5 |
| Artern | 164 | SSW 5 | • | • | 6 | 2 | SW 3 | • | • | 9 | 1 | WSW 9 | • | • | 12 | 3 | SW 7 | • | • | • | 12 | 4 |
| Wittenberg | 105 | SSW 4 | • | • | 7 | 4 | SSW 4 | • | • | 7 | 1 | SSW 5 | • | • | 11 | 1 | SSW 5 | • | • | • | 12 | 3 |
| Leipzig-Schkeuditz | 131 | S 5 | • | • | 6 | 2 | SW 4 | • | • | 8 | 1 | WSW 8 | • | • | 12 | 2 | MSW 8 | • | • | • | 12 | 4 |
| Oschatz | 150 | SW 6 | • | • | 7 | 4 | SW 7 | • | • | 8 | 2 | SW 7 | • | • | 11 | 1 | SW 4 | • | • | • | 12 | 4 |
| Doberlug-Kirchhain | 97 | SW 5 | • | • | - | - | SSW 3 | • | • | - | - | SW 6 | • | • | - | - | SW 5 | • | • | • | 12 | 3 |
| Cattbus | 69 | SSW 3 | • | • | 6 | 5 | SSW 4 | • | • | 6 | 3 | SW 5 | • | • | 10 | 2 | SW 5 | • | • | • | 12 | 4 |
| Leinefelde | 356 | SSE 2 | • | • | 5 | 1 | SW 5 | • | • | 10 | 3 | SW 8 | • | • | 12 | 4 | SW 7 | • | • | • | 11 | 5 |
| Erfurt-Binderleben | 315 | SSW 5 | • | • | 5 | 2 | W 4 | • | • | 10 | 2 | W 7 | • | • | 12 | 2 | W 7 | • | • | • | 11 | 6 |
| Meiningen | 450 | S 5 | • | • | 4 | 1 | W 1 | • | • | 10 | 3 | SW 4 | • | • | 10 | 2 | S 3 | • | • | • | 9 | 2 |
| Schmucke | 937 | MSW 8 | • | • | 1 | 0 | W 9 | • | • | 5 | 0 | WSW 9 | 16 | • | 7 | 0 | MSW 14 | 23 | • | • | 6 | 0 |
| Sonneberg-Neufang | 626 | S 3 | • | • | 2 | 0 | SW 2 | • | • | 6 | 0 | WSW 5 | • | • | 9 | 0 | WSW 8 | 16 | • | • | 7 | 0 |
| Gera-Leumnitz | 311 | SSW 7 | • | • | 5 | 2 | SSW 4 | • | • | 8 | 1 | WSW 5 | • | • | 10 | 1 | SW 5 | • | • | • | 11 | 3 |
| Plauen | 388 | S 3 | • | • | 4 | 2 | SW 4 | • | • | 8 | 2 | SW 5 | • | • | 11 | 4 | SW 6 | • | • | • | 11 | 4 |
| Karl-Marx-Stadt | 418 | SSW 5 | • | • | 5 | 2 | MSW 8 | • | • | 8 | 2 | WSW 9 | • | • | 10 | 3 | WSW 9 | • | • | • | 10 | 3 |
| Fichtelberg | 1213 | WSW 9 | 16 | • | -1 | 0 | WNW 16 | 26 | • | 4 | 0 | W 14 | 24 | • | 5 | 0 | W 16 | 26 | • | • | 4 | 0 |
| Dresden-Klotzsche | 222 | SW 4 | • | • | 7 | 5 | SW 3 | • | • | 8 | 1 | SW 3 | • | • | 11 | 2 | SW 6 | • | • | • | 12 | 3 |
| Görlitz | 237 | SSW 5 | • | • | 5 | 5 | S 8 | • | • | 5 | 1 | SSW 7 | • | • | 7 | 1 | SW 6 | • | • | • | 11 | 1 |
| Zinnwald-Georgenfeld | 877 | SW 5 | • | • | 1 | 3 | W 5 | • | • | 5 | 2 | W 5 | • | • | 7 | 1 | W 8 | 15 | • | • | 7 | 1 |

KORREKTUR ZUM TWB NR-4 VOM 04-01-83: STATION MAGDEBURG
DAS MINIMUM DER LUFTTEMPERATUR 19h BIS 07h LAUTET 6 °C, DAS MINIMUM DER LUFTTEMPERATUR AM ERDBODEN LAUTET 5 °C !

Meteorologische Daten aus dem Ausland

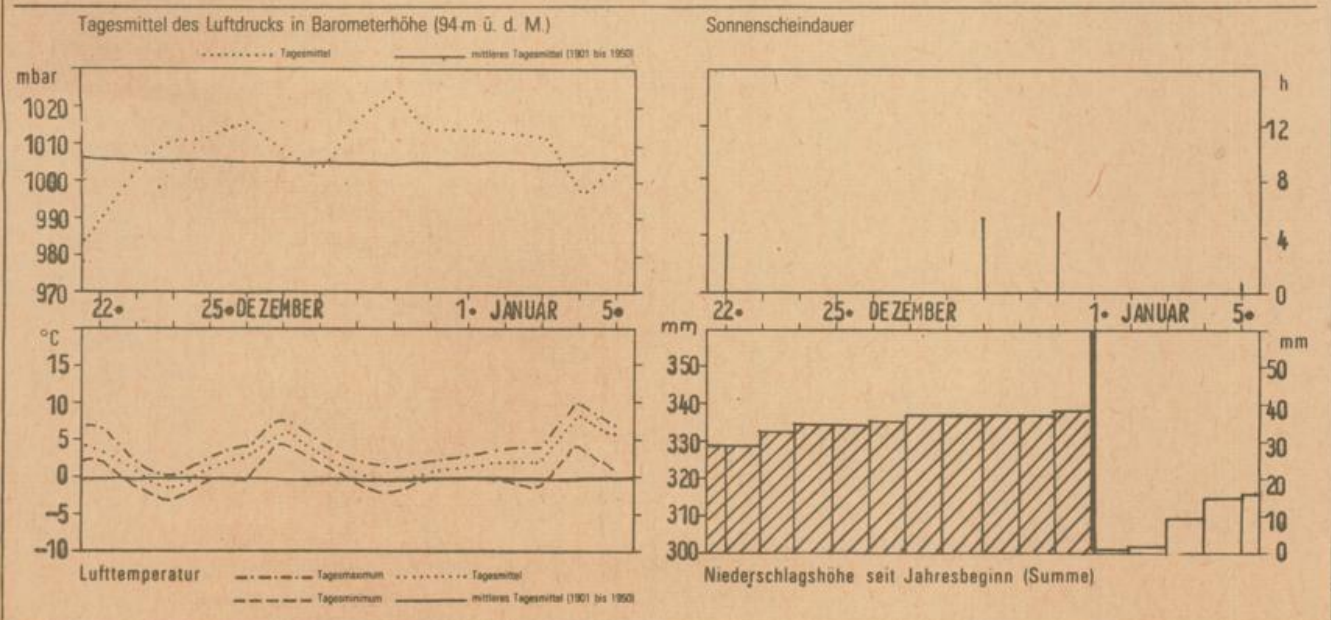
*Zeitangaben in Ortszeit

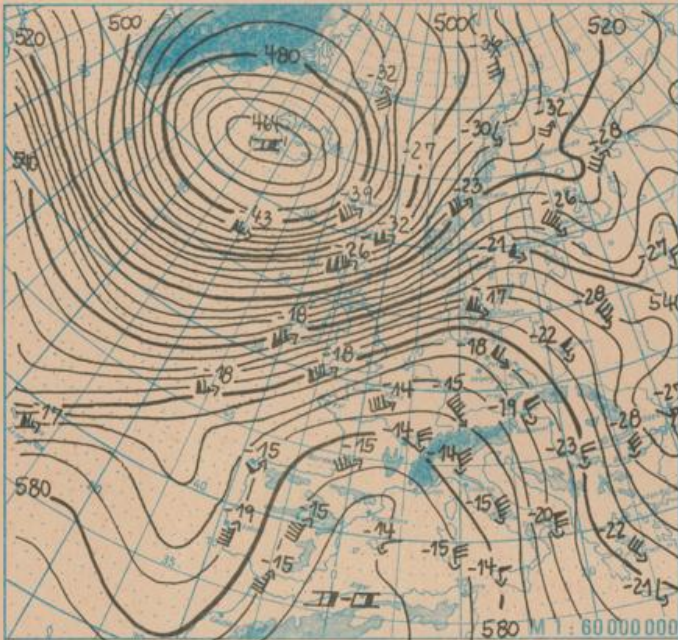
| Station | Höhe über dem Meeresspiegel | Wetter gestern 13h | Niederschlagshöhe gestern 07h bis 19h | Maximum der Lufttemperatur gestern 07h bis 19h | Niederschlagshöhe gestern 19h bis heute 07h | Minimum der Lufttemperatur gestern 19h bis heute 07h | Station | Höhe über dem Meeresspiegel | Wetter gestern 13h | Niederschlagshöhe gestern 07h bis 19h | Maximum der Lufttemperatur gestern 07h bis 19h | Niederschlagshöhe gestern 19h bis heute 07h | Minimum der Lufttemperatur gestern 19h bis heute 07h |
|--------------|-----------------------------|--------------------|---------------------------------------|--|---|--|-----------|-----------------------------|--------------------|---------------------------------------|--|---|--|
| Moskau | 158 | • | 02 | -2 | 00 | -7 | Bukarest | 94 | • | 00 | 6 | • | -5 |
| Leningrad | 4 | • | 00 | -1 | 4 | -2 | Constanta | 31 | • | 3 | 3 | • | 3 |
| Kiew | 179 | • | - | - | 00 | -1 | Sofia | 595 | • | 00 | 8 | 00 | 3 |
| Taschkent | 428 | • | - | - | - | - | Varna | 43 | • | 04 | 8 | • | 3 |
| Irkutsk | 485 | • | - | -27 | - | - | Rom | 2 | • | • | 16 | • | 4 |
| Warschau | 108 | • | 08 | 5 | • | -1 | Wien | 183 | • | 3 | 8 | 3 | 4 |
| Gdansk | 149 | • | • | 5 | • | -1 | Genf | 430 | • | 3 | 9 | • | 1 |
| Jelenia Gora | 342 | • | • | 7 | 02 | 1 | München | 530 | • | 0 | 10 | 02 | 9 |
| Prag | 380 | • | 05 | 5 | 03 | 4 | Köln | 91 | • | 7 | 13 | • | 13 |
| Cheb | 474 | • | 4 | 5 | 05 | 5 | Bremen | 3 | • | 02 | 11 | 01 | 11 |
| Brno | 238 | • | 00 | 5 | 02 | 3 | Paris | 89 | • | 02 | 14 | 00 | 10 |
| Poprad | 718 | • | 00 | 3 | • | -8 | Rotterdam | -4 | • | 2 | 12 | • | 11 |
| Budapest | 139 | • | • | 8 | 00 | 3 | London | 24 | • | 00 | 14 | 00 | 11 |
| Szeged | 83 | • | 00 | 8 | 00 | 4 | Oslo | 204 | • | 1 | 2 | 2 | 2 |
| Belgrad | 96 | • | 2 | 8 | 01 | 4 | Stockholm | 15 | • | 00 | 3 | 1 | 0 |

| Station | gestern | | | | | gestern bis heute | | | heute |
|----------------------|--------------------------------|---|--|-------------------|-------------------------------|-------------------------------|--|--|----------------|
| | Tagesmittel der Lufttemperatur | Abweichung des Tagesmittels der Lufttemperatur vom Normalwert | Maximum der Lufttemperatur 07h bis 19h | Sonnenscheindauer | Niederschlagshöhe 07h bis 19h | Niederschlagshöhe 07h bis 07h | Minimum der Lufttemperatur 19h bis 07h | Minimum der Lufttemperatur am Erdboden 19h bis 07h | Schneehöhe 07h |
| Boltenhagen | 5,1 | - | 7 | 1,6 | 01 | 03 | 7 | 6 | . |
| Warnemünde | 5,0 | 3,8 | 6 | 1,0 | 02 | 03 | 6 | 5 | . |
| Arkona | 4,3 | - | 5 | 1,2 | . | 03 | 4 | 4 | . |
| Putbus | 4,3 | - | 5 | - | . | . | 5 | 2 | . |
| Greifswald | 4,6 | - | 5 | 2,5 | 00 | 03 | 5 | 4 | . |
| Boizenburg | 5,1 | - | 8 | 1,0 | 1 | 2 | 8 | 8 | . |
| Schwerin | 4,8 | 4,1 | 6 | 1,9 | 03 | 06 | 6 | 6 | . |
| Marnitz | 4,8 | - | 6 | - | 00 | 05 | 6 | 6 | . |
| Teterow | 4,5 | - | 5 | 2,6 | 00 | 00 | 5 | 4 | . |
| Neubrandenburg | 4,5 | 4,5 | 5 | 0,4 | 00 | 04 | 4 | 4 | . |
| Ueckermünde | 4,7 | - | 6 | - | . | 03 | 5 | 3 | . |
| Seehausen/Altmark | 5,8 | - | 7 | 0,6 | 02 | 02 | 7 | 7 | . |
| Gardelegen | 5,9 | - | 8 | - | 08 | 09 | 8 | 8 | . |
| Magdeburg | 5,7 | 5,3 | 7 | 0,0 | 04 | 04 | 7 | 7 | . |
| Wernigerode | 6,8 | - | 11 | - | 01 | 01 | 11 | 8 | . |
| Brocken | 0,1 | - | 4 | 0,0 | 5 | 13 | 4 | -0 | 18+ |
| Neuruppin | 5,1 | - | 6 | 1,0 | 07 | 1 | 5 | 5 | . |
| Potsdam | 5,7 | 5,5 | 7 | 0,7 | 01 | 08 | 6 | 5 | . |
| Berlin-Alex | 6,0 | - | 7 | - | 03 | 1 | 6 | - | - |
| Berlin-Schönefeld | 5,5 | - | 7 | - | 00 | 08 | 6 | 5 | . |
| Angermünde | 5,0 | - | 6 | 3,0 | . | 03 | 5 | 5 | . |
| Lindenberg | 5,0 | - | 6 | 1,0 | 00 | 1 | 5 | 5 | . |
| Frankfurt/Oder | 5,3 | - | 6 | - | . | 05 | 5 | 5 | . |
| Harzgerode | 4,2 | - | 6 | - | 00 | 00 | 6 | 5 | . |
| Artern | 6,0 | - | 9 | 0,0 | 08 | 08 | 9 | 8 | . |
| Wittenberg | 6,5 | - | 8 | 0,2 | 1 | 2 | 7 | 5 | . |
| Leipzig-Schkeuditz | 5,9 | 5,7 | 8 | 0,0 | 08 | 1 | 8 | 8 | . |
| Oschatz | 6,3 | - | 8 | 0,4 | 03 | 1 | 6 | 6 | . |
| Doberlug-Kirchhain | 6,1 | - | - | - | . | 1 | 9 | 5 | . |
| Cottbus | - | - | 7 | 3,2 | 00 | 03 | 6 | 5 | . |
| Leinefelde | 5,9 | - | 10 | - | 03 | 03 | 10 | 9 | . |
| Erfurt-Binderleben | 5,9 | 6,0 | 10 | 0,0 | 01 | 01 | 10 | 8 | . |
| Meiningen | 4,9 | - | 10 | 0,0 | 7 | 7 | 9 | 8 | . |
| Schmücke | 1,4 | - | 5 | 0,0 | 15 | 30 | 5 | 2 | 16 |
| Sonneberg-Neufang | 3,1 | - | 6 | 0,0 | 11 | 19 | 6 | 6 | . |
| Gera-Leumnitz | 5,3 | - | 8 | 0,0 | 08 | 1 | 8 | 7 | . |
| Plauen | 5,1 | - | 8 | - | 1 | 1 | 8 | 7 | . |
| Karl-Marx-Stadt | 4,9 | 6,1 | 8 | 0,0 | 3 | 5 | 8 | 7 | . |
| Fichtelberg | -0,6 | 4,5 | 4 | 0,0 | 3 | 4 | 6 | 0 | 8 |
| Dresden-Klotzsche | 6,1 | - | 8 | - | 01 | 04 | 8 | 7 | . |
| Görlitz | 4,6 | 5,2 | 6 | 2,4 | 00 | 4 | 5 | - | . |
| Zinnwald-Georgenfeld | 1,0 | - | 5 | 0,0 | 1 | 5 | 5 | 0 | ++ |

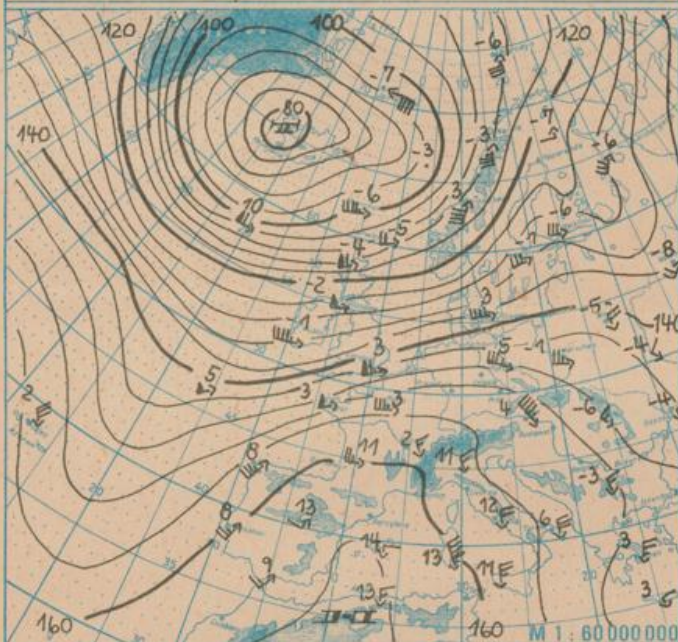
| Klimadaten von Potsdam für den 06.01.83 | | | | |
|--|------------|---------|------------|-----------|
| | Jahr | Wert | | |
| höchstes Tagesmaximum der Lufttemperatur seit 1893 | 1957 | 10,7 | | |
| tiefstes Tagesminimum der Lufttemperatur seit 1893 | 1947 | -19,8 | | |
| mittleres Tagesmaximum der Lufttemperatur (1901 bis 1950) | | 2,1 | | |
| mittleres Tagesminimum der Lufttemperatur (1901 bis 1950) | | -2,3 | | |
| Weitere Beobachtungswerte von Potsdam von gestern | | | | |
| Tagesmittel der relativen Luftfeuchte | | 79 | | |
| Anzahl der Stunden mit einer relativen Luftfeuchte unter 70% | | 0 | | |
| niedrigster Stundenwert der relativen Luftfeuchte | | 70 | | |
| Anzahl der Stunden mit Niederschlag | | 5 | | |
| Tagessumme der Globalstrahlung gestern | | | | |
| Potsdam | | 248 | | |
| Wahnsdorf bei Dresden | | 208 | | |
| Luftdruck auf Meereshöhe reduziert | | | | |
| Termin | Warnemünde | Potsdam | Dresden-K. | Erfurt-B. |
| gestern 13h | 1011,2 | 1014,8 | 1016,8 | 1015,3 |
| gestern 19h | 1010,2 | 1014,2 | 1016,8 | 1016,8 |
| heute 01h | 1009,9 | 1015,2 | 1018,1 | 1018,3 |
| heute 07h | 1010,7 | 1017,1 | 1020,4 | 1020,6 |
| Temperaturen im Erdboden heute 07h | | | | |
| | Schwerin | Potsdam | Magdeburg | Erfurt-B. |
| 5cm | 8,4 | 6,8 | 7,0 | 6,7 |
| 10cm | 7,5 | 6,2 | 6,8 | 6,7 |
| 20cm | 6,5 | 4,9 | 5,3 | 6,0 |
| 50cm | 4,6 | 3,4 | 4,7 | 3,8 |
| 100cm | 5,1 | 4,2 | 5,8 | 4,5 |
| Astronomisch mögliche Sonnenscheindauer (Tageslänge zwischen Sonnenauf- und -untergang) | | | | |
| 54°N | 52°30'N | 51°N | | |
| 7,6 | 7,8 | 8,1 | | |
| Hinweise: Alle aktuellen Werte sind vorläufig. Zeitangaben in MEZ (Mitteleuropäischer Zeit). Erläuterungen: Wind: C (Calme)-Windschle, U-schwache, umlaufende Winde Niederschlagshöhe: - kein Niederschlag, 00-weniger als 0,05mm 01-0,1mm, 02-0,2mm usw., 1-1,0 bis 1,9mm, 2-2,0 bis 2,9mm usw. Schneehöhe: - kein Schnee, 1-1cm, 2-2cm usw. +Schneedecke durchbrochen, ++Schneeflecken Einkalten: Niederschlagshöhe mm Schneehöhe cm Lufttemperatur °C Wassertemperatur °C Sonnenscheindauer h Windgeschwindigkeit m/s Luftdruck mbar Taupunktdifferenz K Relative Luftfeuchte % Globalstrahlung J/cm ² Höhe über dem Meeresspiegel m | | | | |

Verlauf von Luftdruck, Lufttemperatur, Sonnenscheindauer und Niederschlagshöhe in Potsdam in den letzten 15 Tagen

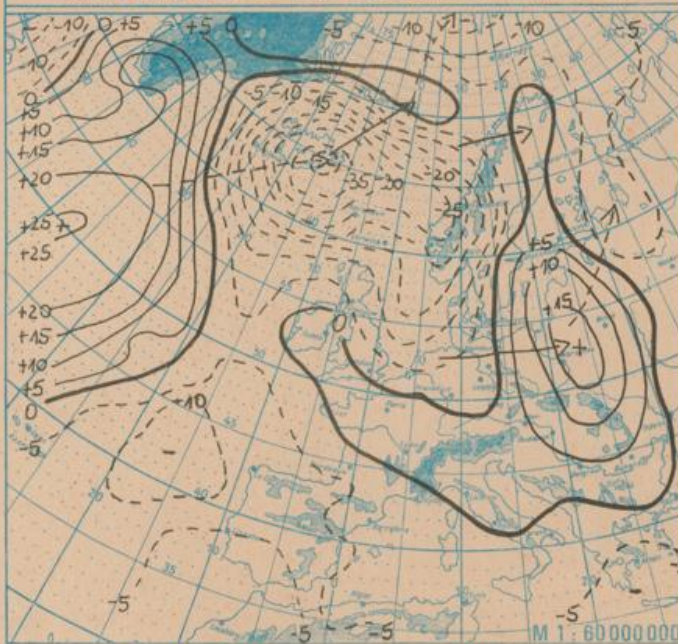




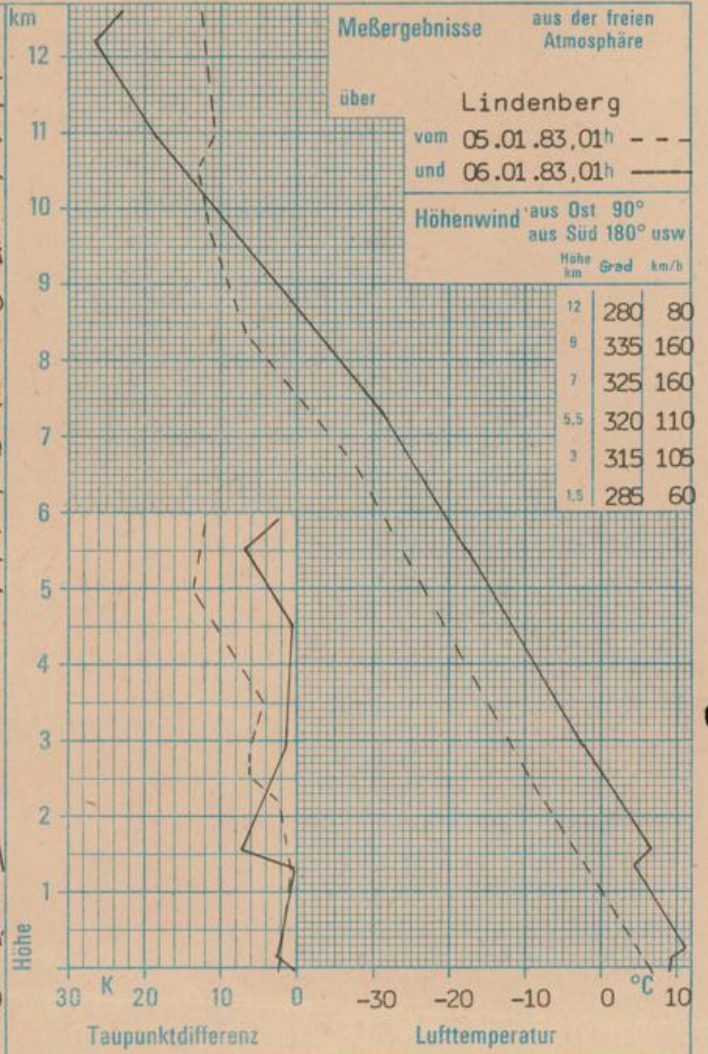
Absolute Topographie 500 mbar in geopotentiellen Dekameter 01h



Absolute Topographie 850 mbar in geopotentiellen Dekameter 01h



24 std. Luftdruckänderung seit Vortag 01h in mbar



WETTERLAGE UND WETTERENTWICKLUNG

Die gestern noch über Frankreich und den Britischen Inseln gelegene Warmfront hat in der Nacht zum Donnerstag unsere Republik überquert. Auf ihrer Rückseite strömt im breiten Schwall sehr milde Meeresluft heran. Das hatte zur Folge, daß die Temperaturen von Mittwochabend bis Donnerstagfrüh um ca. 5 K auf Werte zwischen 10 und 13 °C angestiegen sind. Damit liegen sie im Bereich der langjährigen absoluten Maxima für den Monat Januar. Selbst auf den Gipfeln unserer Mittelgebirge betragen sie in der Nacht +4 °C, so daß die dort noch vorhandene Schneedecke auf Höhen zwischen 10 und 20 cm zusammengeschmolzen ist. Auch in höheren Luftschichten wird im Bereich der kräftigen Frontalzone von Südwesten verhältnismäßig warme Luft herangeführt. Im 850-mbar-Niveau stiegen die Temperaturen über dem Südteil der Britischen Inseln auf Werte bis 11 °C, während sie über Schottland -4 °C betragen (vgl. abs. Topographie 850 mbar). Im Bereich dieser Frontalzone werden in den nächsten Tagen weitere Tiefaufläufer unseren Raum überqueren. Auf ihrer Rückseite fließt kältere, aber weiterhin für die Jahreszeit zu warme Luft heran. Sal.