

# Monatlicher Witterungsbericht

des Meteorologischen Dienstes der Deutschen Demokratischen Republik

Bearbeitet im Hauptamt für Meteorologie, Potsdam

Jahresbezugspreis 16,— DM

Verlagsort Potsdam

4. Jahrgang

M Ä R Z 1950

Nummer 3

## Allgemeiner Witterungscharakter

Bei übernormalen Monatsmittelwerten der Lufttemperatur wies der März im gesamten Gebiet der Republik geringe Niederschlagsmengen auf.

Wetterdienst-  
Bibliothek

## Wetterablauf

Die ruhige, trockene und meist heitere Frostwitterung vom Ende des Februar blieb bis zum 4. erhalten. Am Monatsbeginn erstreckte sich eine Brücke hohen Druckes von Fennoskandien über Mitteleuropa bis zu den Azoren. In unserem Raum baute sich dieses Hochdruckgebiet bis in größere Höhen aus Kaltluft auf. Der Schwerpunkt des hohen Druckes war am 3. nach Nordost- und Mitteleuropa gewandert und verlagerte sich unter Abschwächung im Laufe des gleichen Tages etwas nach Süden. Mit der nun einsetzenden West- bis Nordwestströmung überflutete am 4. milde Meeresluft auch die östlichen Teile Mitteleuropas und drängte die flache Bodenkaltluft ab. Dabei kam es strichweise zu Regenfällen. Die seit dem 26. Februar bestehende Schneedecke begann zu tauen. Der ausgeprägte Nachwinter hatte sein Ende gefunden. Seine Frostperiode war kurz und nicht so streng wie die des Hochwinters. Die Tagesmittel der Lufttemperatur erreichten am 3. bis zu  $-10$  Grad Abweichung vom langjährigen Mittel.

Inzwischen hatte sich ein Hochdruckgebiet vom Ostatlantik über den Kanal hinweg nach Osten in Bewegung gesetzt. Sein Kern, am Morgen des 5. noch südlich von Irland, war schon am 6. nach dem westlichen Mitteleuropa gezogen. An seiner Nordseite konnte Atlantikluft zu uns gelangen. Die Zufuhr milder Luftmassen erfuhr somit keine Unterbrechung. Bis zum 7. blieb die Lage des Kerns fast unverändert. Zu Beginn dieses Zeitabschnitts war es meist neblig trüb, örtlich aufgeheitert. An seinem Ende hatte sich über weiten Gebieten eine flache, hochnebelartige Wolkendecke ausgebildet. Sie verhinderte ebenso wie der Bodennebel das nächtliche Absinken der Lufttemperatur unter den Gefrierpunkt, in gleicher Weise aber auch durch ihr zögerndes Auflösen tagsüber die Erwärmung der Luft durch die Einstrahlung. So kam es, daß beispielsweise in Erfurt am 7. bei meist bedecktem Himmel eine Höchsttemperatur von  $7,6$  Grad festgestellt wurde, während das Thermometer auf dem Inselferg dessen Spitze bereits aus dem flachen Wolkenmeer herausragte, bei heiterem Wetter  $12,4$  Grad erreichte.

Am 7. begann das Hochdruckgebiet sich abzuschwächen und, nach Westen zurückzuziehen. Polarluftmassen setzten sich gleichzeitig über den skandinavischen Raum hinweg südwärts in Bewegung und gelangten am 9. bis zur Elbe. Im ostelbischen Raum gingen die Temperaturen dabei um etwa  $5$  Grad zurück. Es kam verbreitet zu leichten Sprühtregen- und Regenfällen, die innerhalb der Polarluft zeitweise von Schneefällen abgelöst wurden.

Die Großwetterlage des Zeitabschnitts vom 9. bis 14. erhielt ihr Gepräge durch hohen Druck über dem grönländisch-isländischen Raum und tiefen Druck über Nordosteuropa. Ein flaches Tiefdruckgebiet wanderte im Laufe des 9. von der Nordspitze

Schottlands zur Deutschen Bucht und langte am Morgen des 11. bei der Donaumündung an. Bei dem Durchzug dieser Störungen schneite und regnete es etwas. Das Frontensystem eines weiteren Tiefkerns, der als Sturmwirbel mit der allgemeinen Strömung am 11. von Mittelskandinavien nach der Südspitze Skandinaviens und der mittleren Ostsee zog, überquerte unter stürmischen Westnordwestwinden in der Nacht zum 12. die Republik. Der Kaltfrontdurchgang dieser Störung war verbreitet von Gewittern begleitet. Im Anschluß daran leitete eine rege Schneeschauertätigkeit, verbunden mit zwischenzeitlicher Aufheiterung, das typische „Aprilwetter“ ein.

Vom 14. zum 15. beruhigte sich bei ansteigendem Luftdruck die Witterung. Hoher Luftdruck baute sich über Südosteuropa auf. Störungsfronten aus Südwesten gelangten stark abgeschwächt und wenig wetterwirksam nach Mitteleuropa. Es fielen nur stellenweise unbedeutende Niederschläge. Der hohe Druck verstränkte sich im Weichselgebiet. Am 16. stand einer Hochdruckzelle im Weichselraum ein umfangreiches Atlantiktief gegenüber, das an seiner Südostflanke milde Luftmassen aus Südwesten nach Mitteleuropa zu schaffen begann und Kaltluft beseitigte. Die meist heitere Witterung mit leichten Nachtfrostern fand so ein Ende.

Die Südwestströmung wurde am 17. lebhafter. Die in ihr eingebetteten Störungsfronten gestalteten die Witterung in der Folgezeit wechselhaft. Bei der Überquerung einer dieser Fronten in der Nacht zum 18. kam es strichweise zu leichteren Regenfällen. Im übrigen war dieser Zeitabschnitt weitgehend niederschlagsfrei.

Am 22. begann anhaltender Druckerhöhung über Mitteleuropa eine Brücke hohen Druckes aufzubauen, die sich von der spanischen Halbinsel nach dem Baltikum erstreckte. Der Übergang zu etwas beständigerem Hochdruckwetter erfolgte gleichzeitig.

Am Abend des 24. zog eine Kaltfront, die zu einem selbständigen Tiefkern über der westlichen Ostsee gehörte, mit etwas Regen und Sprühtregen über unser Gebiet hinweg. Hinter ihr strömte kühlere Luft nach. Im Anschluß daran kam es vom 26. ab in Bodennähe wieder regelmäßig zu Nachtfrostern.

Der Schwerpunkt des hohen Druckes verlagerte sich im Laufe des 26. nach dem Seegebiet der britischen Inseln. Mitteleuropa befand sich am Rande dieses ausgedehnten Hochdruckgebiets. Bei Winden aus vorwiegend nordwestlicher Richtung gelangte vom 28. ab Polarluft in mehreren Staffeln mit wechselnder Bewölkung und vereinzelt geringfügigen Niederschlägen in unseren Raum. Am Monatsende hatte sich der Kern des hohen Druckes weiter nach Südwesten in Richtung auf die Azoren verlagert.

## Die Witterungselemente des Monats

Die Monatsmittel der Lufttemperatur bewegten sich in den tiefer gelegenen Gebieten der Republik fast ausschließlich in den Grenzen zwischen  $4$  und  $5$  Grad. Nur im nördlichen Teil von Rügen und an einzelnen Stellen des östlichen Teils der mecklenburgischen Seplatte wurden  $4$  Grad nicht erreicht. Dagegen wurden  $5$  Grad im nördlichen Teil der Altmark und an einzelnen Stellen zwischen der unteren Mulde und der unteren Saale überschritten. Vielfach werden bei Hochdrucklagen die tiefer gelegenen Gebiete von besonders kalter Luft, welche durch nächt-

liche Ausstrahlung entstanden ist, erfüllt. Nebel- und Hochnebeldecken tragen dazu bei, daß sich die Luftschichten in Bodennähe tagsüber nicht so stark erwärmen können, wie die über dem Nebel oder der Hochnebeldecke befindliche Luft. Diese Erscheinung war im Monat März mehrmals zu beobachten und findet in den Abweichungen der Monatsmittel der Lufttemperatur von den zugehörigen langjährigen Durchschnittswerten ihre Bestätigung. Zwar waren diese Abweichungen überall positiv, erreichten aber die größten Werte von mehr als  $2$  Grad

auf den Gipfeln der Mittelgebirge mit Ausnahme des Erzgebirges. Dem langjährigen Durchschnitt am nächsten kamen die Werte der Lufttemperatur im Thüringer Becken und im östlich daran angrenzenden, sich bis zur Elbe erstreckenden Gebiet sowie in einzelnen Tälern östlich des Harzes. Dort betrug die Abweichung durchweg weniger als +0,5 Grad. Auf weiten Strecken des übrigen Gebiets erreichten die Abweichungen meist Beträge zwischen +1 und +2 Grad. Das Eintrittsdatum des verhältnismäßig hohen Temperaturmaximums fiel vorwiegend in die Zeit zwischen dem 17. und 19., in einigen Fällen wurde aber auch der Höchstwert am 24. gemessen. Dabei wurden fast durchweg Temperaturen von +16 und +19 Grad, in günstig gelegenen Orten Mittelddeutschlands bis zu +20,5 Grad, erreicht. Das Temperaturminimum trat vorwiegend innerhalb der ersten 3 Tage des Monats ein. Es bewegte sich in den Grenzen zwischen -4 bis -12 Grad im Norden und -10 bis -20 Grad im übrigen Gebiet der Republik. Es lag im allgemeinen etwas tiefer als der entsprechende Normalwert. An 6 bis 12 Tagen trat an der Küste Frost auf. Im Innern des Landes stieg die Zahl der Frosttage meist auf 10 bis 16 an. Diese Zahl wurde an begünstigten Stellen Mittelddeutschlands etwas unterschritten, in höheren Lagen des Mittelgebirgsbereichs überschritten. Sie kann als unternormal bezeichnet werden. In den tiefer gelegenen Gebieten der Republik blieb das Thermometer im Höchstfall dreimal ganztägig unter dem Gefrierpunkt.

Durch das Überwiegen des Hochdruckeinflusses fielen verhältnismäßig wenig Niederschläge. Zudem war ihre Ergiebigkeit gering. Insbesondere traten im westlichen Teil der Republik größere Trockengebiete auf, deren Niederschlagsmonatssumme nicht einmal 10 mm erreichte. Weite Gebiete wiesen Niederschlagshöhen zwischen 10 und 25 mm auf. Im küstennahen Teil des norddeutschen Flachlandes wurde die größte Niederschlagsmenge mit 25 bis 50 mm gemessen. Verglichen mit den langjährigen Durchschnittswerten erreichten die westlichen

Trockengebiete kaum 25 %, während im Großteil der Republik 25 bis 75 % des Normalniederschlags fielen. 75 bis 100 % wurden in den küstennahen Gebieten festgestellt. An einzelnen Punkten wurden dort sogar die langjährigen Durchschnittswerte um geringe Beträge überschritten. In der Hauptsache fiel der Niederschlag zwischen dem 9. und 14., vom 17. zum 18. und vom 24. bis 26. Während mehrerer Folgen von Tagen, so vom 1. bis 3., vom 6. bis 8., vom 16. bis 17., vom 19. bis 22. und vom 27. bis 30. war es weitgehend niederschlagsfrei. Die Zahl der Tage mit meßbarem Niederschlag schwankte zwischen 8 und 19. Besonders häufig wurden 10 bis 14 Niederschlagstage gemeldet. Verglichen mit entsprechenden Normalwerten sind diese Zahlen als niedrig anzusehen. Zwischen dem 4. und 6. erfolgte das Abtauen der vorhandenen Schneedecke. Nur in den höchsten Lagen des Erzgebirges hielt sich der Schnee bis zum Monatsende. Gewitter wurden ganz selten beobachtet, im Höchstfall an einzelnen Orten bis zu 2.

Der Bewölkungsgrad schwankte vorwiegend zwischen 5,0 und 7,5. Im Norden der Republik war er etwas übernormal, in den übrigen Teilen unterschied er sich nur um wenige Zehntel von der Norm. Die Zahl der heiteren Tage war im allgemeinen mit 1 bis 3 verhältnismäßig ein wenig gering. Im Süden der Republik wo an einzelnen Stellen 3 bis 5 heitere Tage verzeichnet wurden, war diese Zahl etwas übernormal. Die Zahl der trüben Tage war mit vorwiegend 7 bis 14 meist ebenfalls unternormal. Außerordentlich starken Schwankungen war die Zahl der Tage mit Nebel unterworfen. Fast die Hälfte aller Stationen meldete Nebelbeobachtungen an mehr als 10 Tagen.

Der März kann durchweg als sonnenscheinreich bezeichnet werden. Auch hierin spiegelt sich das Überwiegen antizyklonaler Wetterlagen wieder. Im allgemeinen wurden 110 bis 160 Stunden Sonnenschein registriert. Das sind etwa 110 bis 170 % der normalen Sonnenscheindauer.

## Temperatur und Wassergehalt des Bodens

Die zu Beginn des Monats im Binnenland vorhandene Schneedecke war zum Teil stark zerweht. Dort, wo sie lag, gewährte sie dem Erdboden einen guten Schutz gegen das Eindringen des Frostes in größere Tiefen. Seine größte Eindringtiefe erreichte er am 4. und 5. mit 20 bis 30 cm. Im Norden der Republik drang der Frost trotz der fehlenden Schneedecke infolge des mildernden Einflusses der Ostsee nur ganz wenig in den Boden ein. Im Raum, der im Süden vom Harz und im Osten von der Elbe begrenzt wird, betrug die größte Eindringtiefe des Frostes unterhalb der dort sehr dünnen Schneedecke nur etwa 5 cm. Das plötzlich am 4. einsetzende Tauwetter bewirkte nach dem Schmelzen der Schneedecke ein rasches Ansteigen der Erdbodentemperatur, so daß bei Vorhandensein einer dünnen Schneedecke der Frost vom 6. ab, bei einer stärkeren Schneedecke vom 7. ab, aus dem Boden endgültig verschwand. Ein starkes Ansteigen der Erdbodentemperatur erfolgte in zwei Etappen zwischen dem 6. und 8. und vom 16. bis 18. Während die erste Erwärmung die Beseitigung des Bodenfrostes bewirkte, stieg die Bodentemperatur im Laufe der zweiten derartig rasch an, daß sich das endgültige Überschreiten der 5-Grad-Grenze von der Bodenoberfläche bis in die Tiefe von 50 cm meist innerhalb 24 Stunden vom 17. zum

18. vollzog und nur in den schwereren Böden Mittelddeutschlands die Zeitspanne vom 17. bis zum 20. benötigte. Eine Unterbrechung der Bodenerwärmung trat durch das Vorherschieben kühler Luftmassen vom 9. bis 14. und vom 18. bis 25. ein. Die Kaltluft, die ab 28. über unserem Gebiet lagerte, führte in den ersten beiden Tagen zu einer leichten Abkühlung des Erdbodens. Die höchsten Temperaturen wurden in der Nähe der Erdbodenoberfläche vom 23. bis zum 24. mit etwa 10 Grad erreicht.

Da das Abtauen der Schneedecke etwa gleichzeitig mit dem Auftauen des Bodens erfolgte, konnte das Schmelzwasser größtenteils in den Boden einsickern. Dadurch stieg die Erdbodenfeuchtigkeit trotz geringer Niederschläge in den oberen Schichten zunächst noch etwas an. Auch die tieferen Schichten bis zu 1 m hielten zunächst durch Sickerwasser einen geringen Feuchtigkeitszuwachs. In schweren und mittelschweren Böden betrug die Feuchtigkeit bis zu 50 cm Tiefe etwas über 20 Gewichtsprozent. Auf leichteren Böden wurden im Mittel nur 15 bis 18 %, stellenweise noch weniger erreicht. Der Feuchtigkeitsrückgang im Laufe des Monats betrug in den obersten Schichten 6 bis 12 %, darunter 1 bis 3 %.

## Witterung und Pflanzenentwicklung

Die im allgemeinen milde März-Witterung förderte die Pflanzenentwicklung in diesem Frühjahr um so mehr, als dem März ein milder Winter vorangegangen war. Aus diesem Grunde setzte das Pflanzenleben früher als normal ein. Erst die kühle Witterung am Ende des Monats mit ihren Nachfrösten verzögerte das bisher rasche Wachstum.

Im binnenwärts gelegenen Flachland gelangten im Laufe des März Schneeglöckchen, Schwarzerle, Salweide, Frühlingsknotenblume, Leberblümchen und Huflattich zur Blüte.

Die Wintersaaten haben sich durch die milde März-Witterung sehr gut entwickelt. In bezug auf das Wintergetreide verlief die März-Witterung außerordentlich günstig. Es wurden im all-

gemeinen nur geringe Auswinterungsschäden festgestellt, und zwar in der Hauptsache nur dort, wo auf dem schweren Boden durch die Winterniederschläge Verschlämmungen auftraten. Ins Gewicht fallende Winterschäden sind wohl nur beim Wintertraps und bei der Wintergerste festzustellen.

Infolge der warmen und niederschlagsarmen Witterung trockneten die meisten Böden an der Oberfläche rasch ab, so daß um die Monatsmitte schon überall mit den Feldarbeiten begonnen werden konnte. Die Bestellarbeiten wurden durch die günstige trockene Witterung so rasch vorangetrieben, daß vom 20. ab die Aussaat des Sommergetreides erfolgen konnte.

### Berichtigungen zum Monatlichen Witterungsbericht für Januar 1950:

Unter „Wetterablauf“, linke Spalte 10. Zeile von oben, muß es richtig heißen: „Tags darauf wurde...“

Rechte Spalte, 4. Zeile von unten, muß es richtig heißen: „Im Verlauf der Frostperiode weitete sich...“

In der Tabelle „Tägliche Niederschlagshöhen — Januar 1950“, ändere bei „Wittenberg“ die Summe des 13. in „9,2“.

Wetterübersicht für das Gebiet der DDR — März 1950

| Dat. | Wetterlage  | Luftmasse<br>(nach Scherhag)                           | Temperatur  | Bewölkung   | Niederschlag   | Besondere<br>Erscheinungen                                      |
|------|---|--|---|---|--|---|
| 1.   | über<br>Azoren-Fenno-<br>skandien<br>verlagert sich<br>südlich  | Arktische<br>Polarluft                                 | Verbreitet auch<br>tagsüber leichter<br>Frost                             | Meist heiter,<br>örtlich Hochnebel,<br>vormittags<br>vielfach Nebel                                 | Größtenteils<br>niederschlagsfrei  | Im Binnenland<br>Schneedecke bis<br>zu 30 cm hoch               |
| 2.   |   | Festlandluft   |   |   |  |   |
| 3.   |   |  |   |   |  |   |
| 4.   | Einleitende<br>Störungsfront  | Erwärmte<br>Polarluft                                  | Tagsüber<br>frostfrei   | Edeckt  | Leichte Niederschläge<br>meist als Regen, im Süden<br>strichweise als Schnee | Einsetzen des Tau-<br>wetters im Flachland                      |
| 5.   | Warmfront   | Milde<br>Meeresluft                                    | Nur noch vereinzelt<br>leichter Nachtfrost                                | Stark wolkg bis<br>bedeckt, Flachland<br>neblig, trübe, Berg-<br>gipfel zeitweise auf-<br>geheitert | Vereinzelt<br>etwas Sprühregen   |   |
| 6.   | Hochrandlage  |  | Allmählicher<br>Temperaturan-<br>stieg, nachts<br>weitgehend<br>frostfrei |   | Größtenteils<br>niederschlagsfrei  |   |
| 7.   | Kaltfront v. Nor-<br>den bis zur Elbe   |  | Im S vereinzelt<br>Nachtfrost   |   |  |   |
| 8.   |   |  | wird rückläufig   |   | Kühle<br>Meeresluft  |   |
| 10.  | Wellenstörung   | Vereinzelt<br>leichter Nacht-<br>frost                 | Bedeckt   | leichter Regen, in<br>hohen Lagen<br>Schnee, zeitweise<br>in Schauerform                            |  |   |
| 11.  | mehrere, z. T.<br>kräftige Störun-<br>gen aus dem<br>skandinavischen<br>Raum überque-<br>ren Mitteleuropa |  | Grönländische<br>Polarluft  | Annähernd normale Tageswerte  | Wechselnd<br>bewölkt   | Gewitter mit<br>Hagel, Schauer                                  |
| 12.  |   | Abgeschwächte<br>Warmfront                             |   |   |  | Vereinzelt<br>leichter<br>Nachtfrost                            |
| 13.  | Hochdruck-<br>einfluß   |  | Milde<br>Meeresluft   | Leichter bis mä-<br>ßiger Nachtfrost  | Heiter   | Weitgehend<br>niederschlagsfrei                                 |
| 14.  | Abgeschwächte<br>Störung zieht<br>nordostwärts  | Erwärmte<br>Polarluft                                  |   |   | Höchstwerte<br>15 bis 19 Grad  | Wolkg bis bedeckt   |
| 15.  |   |  | Kaltfront   | Höchstwerte<br>bis 16 Grad  |  | Wolkg bis heiter  |
| 16.  | Durchzug<br>wetterunwirk-<br>samer<br>Störungen   | Frostfrei  | Leichter Tempe-<br>raturrückgang,<br>besonders an der<br>Küste            |   | Heiter   | Vereinzelt<br>Regenschauer                                      |
| 17.  |   |  |   | Von Spanien nach<br>dem Baltikum  | Anstieg  | Rückgang,<br>aber noch<br>übernormale<br>Tagestempe-<br>raturen |
| 18.  | Vorübergehende<br>Unterbrechung<br>durch eine<br>Kaltfront  | Festlandluft   | Weiteres<br>Absinken<br>bis unter<br>die Norm                             | Bedeckt   |  |   |
| 19.  | Auflösung der<br>Kaltfront  |  |   | Grönland-<br>polarluft  | Tagesmittel<br>annähernd<br>normal   | Aufheiterung  |
| 20.  | Durchzug<br>mehrerer<br>schwach aus-<br>geprägter Stö-<br>rungsfronten<br>aus Nordwesten                  | Vereinzelt<br>Allg.: Vereinzelt<br>leichter Nachtfrost | Weiteres<br>Absinken<br>bis unter<br>die Norm                             |   |  | Heiter bis wolkg  |
| 21.  |   |  |   | Hochdruck<br>randlage   | Vereinzelt<br>leichter<br>Nachtfrost   | Tagesmittel<br>annähernd<br>normal                              |
| 22.  | Hochdruck<br>randlage   | Vereinzelt<br>leichter<br>Nachtfrost                   | Tagesmittel<br>annähernd<br>normal  |   |  |   |
| 23.  |   |  |   | Hochdruck<br>randlage   | Vereinzelt<br>leichter<br>Nachtfrost   | Tagesmittel<br>annähernd<br>normal                              |
| 24.  | Hochdruck<br>randlage   | Vereinzelt<br>leichter<br>Nachtfrost                   | Tagesmittel<br>annähernd<br>normal  |   |  |   |
| 25.  |   |  |   | Hochdruck<br>randlage   | Vereinzelt<br>leichter<br>Nachtfrost   | Tagesmittel<br>annähernd<br>normal                              |
| 26.  | Hochdruck<br>randlage   | Vereinzelt<br>leichter<br>Nachtfrost                   | Tagesmittel<br>annähernd<br>normal  |   |  |   |
| 27.  |   |  |   | Hochdruck<br>randlage   | Vereinzelt<br>leichter<br>Nachtfrost   | Tagesmittel<br>annähernd<br>normal                              |
| 28.  | Hochdruck<br>randlage   | Vereinzelt<br>leichter<br>Nachtfrost                   | Tagesmittel<br>annähernd<br>normal  |   |  |   |
| 29.  |   |  |   | Hochdruck<br>randlage   | Vereinzelt<br>leichter<br>Nachtfrost   | Tagesmittel<br>annähernd<br>normal                              |
| 30.  | Hochdruck<br>randlage   | Vereinzelt<br>leichter<br>Nachtfrost                   | Tagesmittel<br>annähernd<br>normal  |   |  |   |
| 31.  |   |  |   | Hochdruck<br>randlage   | Vereinzelt<br>leichter<br>Nachtfrost   | Tagesmittel<br>annähernd<br>normal                              |

# Beobachtungsergebnisse aus dem Gebiet der Deutschen Demokratischen Republik — März 1950

| Station              | See-<br>höhe<br>(m) | Lufttemperatur in °C |              |         |       | Luft-<br>feuch-<br>tigkeit<br>in %<br>0—10 | Be-<br>wöl-<br>kung<br>in %<br>0—10 | Niederschlag     |                             | Tage mit Niederschl. |             |              | Tage mit Schneefall |              |                               | Zahl der              |                     |  | Sommerschein-<br>dauer |              |                |                              |                                    |
|----------------------|---------------------|----------------------|--------------|---------|-------|--|-------------------------------------|------------------|-----------------------------|----------------------|-------------|--------------|---------------------|--------------|-------------------------------|-----------------------|---------------------|--|------------------------|--------------|----------------|------------------------------|------------------------------------|
|                      |                     | Mittel               | höch-<br>ste | tiefste | Datum |  |                                     | Höhe<br>in<br>mm | in %<br>des<br>Maxi-<br>mum | Datum                | ≥ 1,0<br>mm | ≥ 10,0<br>mm | ≥ 0,1<br>mm         | Stun-<br>ten | Ge-<br>wöl-<br>kungs-<br>tage | heite-<br>ren<br>Tage | trüb-<br>en<br>Tage | heiß-<br>en<br>Tage                                | Frö-<br>st-<br>tage    | Eis-<br>tage | kalten<br>Tage | in %<br>der<br>nor-<br>m. J. | in %<br>der<br>Stdl.<br>mög-<br>l. |
|                      |                     | (+2,0)               | 12,9         | 17,     | — 4,0 |  |                                     | 3,               | 7,4                         | 23                   | 6,9         | 10,0         | 12,                 | 9            | 4                             | 1                     | 4                   | 2  | 11                     | 11           | 9              | 11                           | 11                                 |
| Arkona               | 42                  | 3,3                  | (+2,0)       | 12,9    | 17,   | — 4,0                                      | 3,                                  | 7,4              | 23                          | 6,9                  | 10,0        | 12,          | 9                   | 4            | 1                             | 4                     | 2                   | 11 <td>11</td> <td>9</td> <td>154</td> <td>42</td> | 11                     | 9            | 154            | 42                           |                                    |
| Wlcek bei Cretiswald | 1                   | 4,4                  | + 1,8        | 16,7    | 18,   | — 6,1                                      | 3,                                  | 8,5              | 21                          | 3,7                  | 10,5        | 12,          | 10                  | 6            | 1                             | 5                     | 5                   | 9  | 11                     | 11           | 145            | 40                           |                                    |
| Warmenunde           | 4                   | 4,4                  | (+ 1,6)      | 16,9    | 19,   | — 5,4                                      | 3,                                  | 8,7              | 29                          | 9,1                  | 7,3         | 12,          | 9                   | 7            | 7                             | 6                     | 5                   | 10   | 9                      | 9            | 194            | 34                           |                                    |
| Boitenhagen          | 3                   | 4,7                  |              | 17,6    | 18,   | — 5,4                                      | 3,                                  | 8,7              | 26                          | 7,0                  | 5,9         | 13,          | 13                  | 7            | 1                             | 1                     | 1                   | 10   | 10                     | 7            | 198            | 35                           |                                    |
| Schweln              | 60                  | 4,7                  | + 1,8        | 12,1    | 19,   | — 7,1                                      | 3,                                  | 8,7              | 39                          | 8,4                  | 13,2        | 12,          | 13                  | 9            | 1                             | 5                     | 1                   | 11   | 11                     | 2            |                |                              |                                    |
| Teterow              | 68                  | 4,3                  |              | 16,6    | 19,   | — 7,4                                      | 14,                                 | 8,5              | 30                          | 7,8                  | 8,1         | 12,          | 10                  | 8            | 6                             | 8                     | 11                  | 1  | 7                      | 11           |                |                              |                                    |
| Uckermünde           | 1                   | 4,1                  | (+ 1,6)      | 17,8    | 19,   | — 10,0                                     | 3,                                  | 8,8              | 26                          | 7,5                  | 11,2        | 13,          | 10                  | 4            | 1                             | 4                     | 3                   | 9  | 1                      | 2            |                |                              |                                    |
| Neustrelitz          | 68                  | 4,0                  | + 1,3        | 17,8    | 24,   | — 12,0                                     | 1,                                  | 8,3              | 30                          | 9,5                  | 10,         | 11,          | 6                   |              | 6                             | 9                     | 12                  | 1  | 1                      | 3            |                |                              |                                    |
| Marnitz              | 81                  | 4,6                  | + 1,7        | 16,3    | 18,   | — 8,0                                      | 3,                                  | 8,6              | 34                          | 7,2                  | 8,6         | 18,          | 11                  | 7            |                               | 5                     |                     | 11   | 2                      | 1            |                |                              |                                    |
| Bolzberg             | 45                  | 4,9                  |              | 18,2    | 19,   | — 8,8                                      | 1,                                  | 8,6              | 33                          | 7,1                  | 8,7         | 12,          | 15                  | 7            | 4                             | 4                     | 13                  | 1  | 10                     | 10           | 112            | 31                           |                                    |
| Wittenberge          | 84                  | 5,9                  | (+ 1,7)      | 17,9    | 17/19 | — 8,4                                      | 3,                                  | 8,4              | 25                          | 6,8                  | 4,6         | 18,          | 17                  | 8            | 2                             | 1                     | 12                  | 1  | 13                     | 2            | 141            | 39                           |                                    |
| Kyritz               | 49                  | 4,7                  | + 1,5        | 17,6    | 19,   | — 9,5                                      | 3,                                  | 8,5              | 21                          | 6,6                  | 3,8         | 10,          | 11                  | 7            | 5                             | 2                     | 9                   | 1  | 1                      | 2            |                |                              |                                    |
| Wall                 | 40                  | 4,2                  | (+ 1,2)      | 18,2    | 24,   | — 12,7                                     | 1,                                  | 8,3              | 20                          | 5,6                  | 5,0         | 11,          | 10                  | 7            | 3                             | 7                     | 12                  | 1  | 1                      | 2            | 150            | 47                           |                                    |
| Zobsdanek            | 46                  | 4,2                  | (+ 1,2)      | 18,5    | 24,   | — 14,0                                     | 1,                                  | 8,1              | 25                          | 4,2                  | 8,9         | 14,          | 8                   | 5            | 3                             | 7                     | 10                  | 1  | 1                      | 2            |                |                              |                                    |
| Angermünde           | 48                  | 4,1                  | + 1,4        | 16,8    | 24,   | — 13,1                                     | 1,                                  | 8,1              | 24                          | 4,0                  | 3,2         | 12,          | 10                  | 5            | 5                             | 9                     | 11                  | 1  | 1                      | 4            | 166            | 46                           |                                    |
| Müncheberg           | 63                  | 4,1                  | + 1,3        | 17,5    | 24,   | — 14,8                                     | 1,                                  | 8,1              | 23                          | 6,3                  | 5,0         | 23,          | 11                  | 8            | 6                             | 9                     | 9                   | 1  | 1                      | 12           | 164            | 45                           |                                    |
| Frankfurt            | 53                  | 4,5                  | + 1,3        | 17,9    | 17,   | — 13,2                                     | 1,                                  | 7,9              | 27                          | 6,5                  | 9,3         | 14,          | 11                  | 7            | 6                             | 9                     | 9                   | 1  | 1                      | 13           | 164            | 45                           |                                    |
| Lindenberg           | 106                 | 4,3                  | + 1,1        | 18,1    | 24,   | — 11,9                                     | 3,                                  | 8,1              | 24                          | 7,1                  | 4,4         | 25,          | 12                  | 8            | 6                             | 9                     | 6                   | 1  | 1                      | 2            | 154            | 42                           |                                    |
| Berlin-Adlershof     | 89                  | 4,6                  | (+ 1,3)      | 18,5    | 24,   | — 13,0                                     | 3,                                  | 8,1              | 24                          | 6,3                  | 4,8         | 10,          | 10                  | 8            | 5                             | 7                     | 8                   | 2  | 1                      | 1            | 168            | 43                           |                                    |
| Potsdam              | 81                  | 4,7                  | + 1,4        | 18,7    | 19,   | — 12,1                                     | 2,                                  | 8,1              | 23                          | 6,4                  | 4,9         | 25,          | 9                   | 8            | 5                             | 8                     | 6                   | 2  | 1                      | 1            | 160            | 44                           |                                    |
| Brandenburg          | 81                  | 4,8                  | + 1,1        | 18,3    | 19/24 | — 11,6                                     | 3,                                  | 8,2              | 21                          | 6,1                  | 3,4         | 18,          | 10                  | 7            | 2                             | 6                     | 7                   | 2  | 2                      | 1            | 160            | 44                           |                                    |
| Jüterbo              | 72                  | 4,3                  | + 0,8        | 17,9    | 19,   | — 15,9                                     | 2,                                  | 8,1              | 23                          | 9,3                  | 13,         | 8            | 6                   | 1            | 3                             | 6                     | 6                   | 1  | 1                      | 2            | 159            | 43                           |                                    |
| Lubben               | 53                  | 4,2                  | (+ 0,9)      | 18,7    | 24,   | — 13,7                                     | 1,                                  | 8,5              | 25                          | 19                   | 4,9         | 25,          | 11                  | 7            | 6                             | 9                     | 8                   | 1  | 1                      | 2            |                |                              |                                    |
| Colbus               | 70                  | 4,7                  | + 1,2        | 18,3    | 24,   | — 11,7                                     | 3,                                  | 7,9              | 20                          | 6,4                  | 4,9         | 10,          | 11                  | 7            | 6                             | 5                     | 6                   | 1  | 1                      | 2            |                |                              |                                    |
| Kriebitz             | 96                  | 4,3                  | (+ 0,8)      | 17,6    | 24,   | — 13,2                                     | 1,                                  | 8,1              | 23                          | 6,5                  | 13          | 22           | 11                  | 5            | 4                             | 5                     | 9                   | 1  | 1                      | 2            |                |                              |                                    |
| Sakawedel            | 25                  | 5,1                  | (+ 1,6)      | 17,7    | 19,   | — 7,2                                      | 2,                                  | 8,5              | 20                          | 4,6                  | 5,3         | 10,          | 15                  | 7            | 4                             | 2                     | 13                  | 1  | 1                      | 2            |                |                              |                                    |
| Grätz                | 47                  | 4,7                  | + 1,1        | 18,0    | 19,   | — 9,4                                      | 1,                                  | 8,5              | 20                          | 5,1                  | 5,0         | 18,          | 12                  | 8            | 4                             | 5                     | 13                  | 1  | 1                      | 2            |                |                              |                                    |
| Magdeburg            | 79                  | 4,9                  | + 1,4        | 17,5    | 24,   | — 10,7                                     | 1,                                  | 8,1              | 22                          | 14                   | 4,2         | 10,          | 11                  | 5            | 3                             | 6                     | 7                   | 1  | 1                      | 2            |                |                              |                                    |
| Wernigerode          | 284                 | 4,4                  | (+ 1,3)      | 17,3    | 19,   | — 19,5                                     | 3,                                  | 7,9              | 24                          | 20                   | 4,2         | 4,3          | 11                  | 9            | 7                             | 4                     | 6                   | 7  | 1                      | 2            |                |                              |                                    |
| Aueerleben           | 141                 | 4,2                  | (+ 0,9)      | 17,7    | 19,   | — 15,0                                     | 1,                                  | 8,0              | 21                          | 13                   | 4,4         | 2,8          | 26,                 | 9            | 5                             | 7                     | 9                   | 1  | 1                      | 2            | 145            | 39                           |                                    |
| Wittenberg           | 72                  | 4,3                  |              | 18,4    | 19,   | — 13,5                                     | 1,                                  | 8,1              | 23                          | 12                   | 3,2         | 2,5          | 10,                 | 10           | 6                             | 5                     | 10                  | 2  | 1                      | 3            |                |                              |                                    |
| Torgau               | 81                  | 4,3                  | + 0,4        | 18,9    | 19,   | — 13,4                                     | 1,                                  | 8,2              | 25                          | 10                   | 3,1         | 3,9          | 25,                 | 9            | 4                             | 5                     | 9                   | 1  | 2                      | 2            |                |                              |                                    |
| Halle-Paasendorf     | 78                  | 4,1                  | (+ 0,3)      | 20,0    | 19,   | — 13,2                                     | 2,                                  | 8,1              | 23                          | 4,0                  | 2,5         | 30           | 4                   | 4            | 3                             | 7                     | 12                  | 1  | 1                      | 2            |                |                              |                                    |
| Hoyerswerda          | 131                 | 4,7                  |              | 18,2    | 24,   | — 6,0                                      | 2,                                  | 7,8              | 22                          | 18                   | 4,0         | 6,7          | 25,                 | 10           | 8                             | 4                     | 6                   | 6  | 1                      | 1            | 135            | 37                           |                                    |
| Grätz                | 237                 | 4,2                  | + 1,0        | 17,1    | 24,   | — 9,2                                      | 3,                                  | 8,1              | 26                          | 24                   | 4,3         | 14,          | 16                  | 10           | 6                             | 7                     | 10                  | 1  | 1                      | 2            | 154            | 42                           |                                    |
| Waldsiedl            | 246                 | 4,7                  | + 1,3        | 17,7    | 17,   | — 8,6                                      | 2,                                  | 7,8              | 23                          | 15                   | 4,1         | 6,2          | 23,                 | 12           | 5                             | 6                     | 8                   | 1  | 1                      | 1            | 133            | 36                           |                                    |
| Collenberg           | 345                 | 4,2                  |              | 17,9    | 17,   | — 9,5                                      | 3,                                  | 8,4              | 12                          | 12                   | 3,3         | 3,1          | 25,                 | 11           | 6                             | 7                     | 10                  | 1  | 1                      | 2            | 137            | 37                           |                                    |
| Leipzig              | 195                 | 4,3                  | + 0,2        | 18,8    | 24,   | — 13,7                                     | 1,                                  | 8,3              | 25                          | 16                   | 4,0         | 8,0          | 25,                 | 12           | 6                             | 2                     | 7                   | 15   | 1                      | 1            | 153            | 36                           |                                    |
| Chemnitz             | 356                 | 3,6                  | + 0,9        | 17,8    | 19,   | — 15,9                                     | 3,                                  | 8,0              | 23                          | 14                   | 2,5         | 3,9          | 25,                 | 12           | 5                             | 7                     | 10                  | 1  | 1                      | 2            | 158            | 43                           |                                    |
| Plauen               | 407                 | 3,3                  | + 0,9        | 17,4    | 19,   | — 15,9                                     | 1,                                  | 8,0              | 23                          | 15                   | 4,0         | 3,4          | 11,                 | 13           | 7                             | 7                     | 10                  | 1  | 1                      | 2            | 163            | 44                           |                                    |
| Kalteneber           | 445                 | 3,6                  | (+ 1,8)      | 15,6    | 19,   | — 7,8                                      | 1,                                  | 8,0              | 21                          | 4,7                  | 12,         | 13           | 10                  | 8            | 5                             | 9                     | 14                  | 1  | 1                      | 2            | 189            | 38                           |                                    |
| Erfurt               | 254                 | 3,7                  | + 0,5        | 18,6    | 19,   | — 17,2                                     | 1/3                                 | 7,8              | 23                          | 4,3                  | 11,0        | 14           | 16                  | 10           | 6                             | 6                     | 6                   | 1  | 1                      | 2            | 150            | 40                           |                                    |
| Jena                 | 155                 | 4,5                  | + 0,6        | 20,2    | 19,   | — 17,9                                     | 1,                                  | 7,3              | 22                          | 5,3                  | 5,3         | 12,          | 14                  | 9            | 5                             | 8                     | 13                  | 1  | 1                      | 1            | 152            | 41                           |                                    |
| Altenburg            | 324                 | 4,4                  | + 1,0        | 18,2    | 19,   | — 11,9                                     | 1,                                  | 7,9              | 23                          | 16                   | 3,2         | 5,0          | 25,                 | 11           | 4                             | 6                     | 13                  | 1  | 1                      | 2            | 133            | 36                           |                                    |
| Sonneberg            | 636                 | 2,6                  | (+ 1,6)      | 14,2    | 23,   | — 10,5                                     | 1,                                  | 8,0              | 22                          | 13                   | 2,3         | 2,6          | 14,                 | 13           | 6                             | 7                     | 8                   | 12   | 1                      | 1            | 180            | 49                           |                                    |
| Kaltenordheim        | 456                 | 2,8                  | (+ 0,8)      | 15,3    | 19,   | — 15,2                                     | 2,                                  | 8,2              | 20                          | 13                   | 2,3         | 6,2          | 11,                 | 13           | 3                             | 5                     | 9                   | 6  | 1                      | 1            | 159            | 44                           |                                    |
| Brocken              | 1142                | — 0,4                | + 2,3        | 10,0    | 7,    | — 11,8                                     | 2,                                  | 8,6              | 20                          | 5,5                  | 3,4         | 16,6         | 18,                 | 13           | 11                            | 11                    | 26                  | 22   | 1                      | 2            | 153            | 41                           |                                    |
| Inselsberg           | 913                 | 1,2                  | + 2,1        | 12,4    | 7,    | — 10,9                                     | 1,                                  | 8,6              | 27                          | 4,6                  | 12          | 14           | 10                  | 8            | 10                            | 16                    | 17                  | 1  | 1                      | 2            | 153            | 41                           |                                    |
| Geisauberg           | 823                 | 1,3                  | (+ 1,6)      | 13,4    | 18,   | — 10,0                                     | 1,                                  | 8,5              | 24                          | 4,8                  | 5,1         | 28,          | 12                  | 8            | 10                            | 31                    | 26                  | 1  | 1                      | 2            | 152            | 41                           |                                    |
| Fichtelberg          | 1214                | — 0,7                | + 1,8        | 9,6     | 17,   | — 14,5                                     | 1,                                  | 8,7              | 26                          | 3,6                  | 10,5        | 11,          | 15                  | 8            | 1                             | 10                    | 31                  | 26   | 1                      | 2            | 153            | 41                           |                                    |

Tageswerte der Lufttemperatur (°C) — März 1950

| Station<br>(Seehöhe in m)   | 1.                        | 2.    | 3.    | 4.    | 5.   | 6.   | 7.   | 8.   | 9.   | 10.  | 11.  | 12.  | 13.  | 14.  | 15.  | 16.  | 17.  | 18.  | 19.  | 20.  | 21.  | 22.  | 23.  | 24.  | 25.  | 26.  | 27.  | 28.  | 29.  | 30.  | 31.  |
|-----------------------------|---------------------------|-------|-------|-------|------|------|------|------|------|------|------|------|------|------|------|------|------|------|------|------|------|------|------|------|------|------|------|------|------|------|------|
| <b>Warnemünde</b><br>(4)    | Mittel -2,1 - 3,0 - 2,4   | 2,0   | 5,2   | 6,3   | 4,6  | 2,9  | 2,8  | 1,5  | 3,4  | 2,6  | 1,7  | -0,6 | 2,0  | 4,5  | 10,4 | 10,6 | 11,6 | 10,2 | 7,8  | 5,3  | 6,6  | 9,4  | 5,2  | 4,7  | 4,0  | 4,0  | 3,4  | 4,8  | 5,9  |      |      |
| Höchstwert                  | 0,2                       | 0,3   | 0,7   | 5,8   | 9,5  | 8,4  | 5,2  | 6,7  | 3,7  | 4,8  | 3,1  | 4,0  | 4,0  | 9,9  | 14,8 | 15,0 | 16,9 | 13,8 | 14,6 | 14,9 | 16,7 | 15,8 | 10,8 | 6,5  | 5,7  | 5,3  | 5,6  | 6,0  | 9,0  |      |      |
| Tiefstwert                  | -3,7                      | -5,3  | -5,4  | -0,3  | 2,2  | 3,6  | 3,1  | 1,8  | 0,2  | 0,3  | 0,2  | 1,2  | 0,2  | -3,9 | -0,2 | 6,7  | 8,2  | 6,6  | 5,8  | 6,0  | 4,1  | 5,1  | 5,0  | 4,2  | 2,3  | 0,6  | 3,4  | 0,9  | 4,0  | 2,6  |      |
| <b>Angermünde</b><br>(48)   | Mittel -7,4 - 8,2 - 7,2   | -0,4  | 3,3   | 6,6   | 7,2  | 6,1  | 2,4  | 1,8  | 2,1  | 3,1  | 1,4  | -0,6 | 2,3  | 3,4  | 8,8  | 10,2 | 9,8  | 9,3  | 9,3  | 8,0  | 7,3  | 9,0  | 7,3  | 9,0  | 7,9  | 7,8  | 5,0  | 4,7  | 3,4  | 4,7  | 4,6  |
| Höchstwert                  | 1,7                       | 0,6   | -2,1  | 2,7   | 6,3  | 9,5  | 11,4 | 11,8 | 6,5  | 4,3  | 6,1  | 4,0  | 4,3  | 6,5  | 9,7  | 10,7 | 14,7 | 13,5 | 14,9 | 16,7 | 14,4 | 11,4 | 16,8 | 13,1 | 12,4 | 11,6 | 9,9  | 8,8  | 7,3  | 9,1  |      |
| Tiefstwert                  | -19,1                     | -12,9 | -12,5 | -6,6  | -0,4 | 3,1  | 4,0  | 3,9  | -0,2 | -1,0 | -0,5 | 0,4  | -0,6 | -5,9 | -1,0 | 1,8  | 8,4  | 3,8  | 5,2  | 4,2  | 1,5  | 3,3  | 3,3  | 6,0  | 3,5  | 0,1  | 0,7  | -2,5 | -0,8 | 0,0  |      |
| <b>Berlin</b><br>(39)       | Mittel -6,7 - 5,9 - 7,4   | -1,2  | 1,8   | 5,3   | 7,3  | 6,6  | 3,4  | 1,6  | 2,0  | 3,6  | 1,2  | 0,8  | 2,3  | 5,2  | 10,1 | 10,9 | 10,7 | 9,7  | 9,7  | 8,9  | 9,0  | 10,3 | 9,5  | 8,3  | 7,8  | 5,8  | 5,1  | 3,8  | 5,7  | 5,7  | 5,7  |
| Höchstwert                  | 1,0                       | -1,6  | -2,5  | 1,9   | 4,0  | 10,4 | 10,0 | 8,8  | 8,5  | 4,0  | 4,5  | 6,5  | 5,3  | 7,5  | 12,0 | 12,3 | 15,5 | 17,7 | 15,6 | 16,0 | 15,4 | 17,4 | 18,5 | 19,6 | 12,0 | 13,5 | 9,4  | 9,3  | 9,5  | 11,0 |      |
| Tiefstwert                  | -10,7                     | -9,9  | -13,0 | -6,5  | -1,1 | 3,3  | 5,7  | 4,9  | 1,4  | -0,2 | 0,0  | 0,5  | 0,3  | -1,4 | 0,3  | 4,1  | 7,9  | 4,3  | 4,8  | 4,5  | 3,9  | 4,2  | 2,5  | 6,4  | 4,9  | -1,3 | 4,3  | -1,8 | 3,6  | 0,0  |      |
| <b>Cottbus</b><br>(70)      | Mittel -5,9 - 7,4 - 7,4   | -1,4  | 2,4   | 5,9   | 6,8  | 6,6  | 3,6  | 1,4  | 1,9  | 3,4  | 2,4  | 1,8  | 2,8  | 5,4  | 11,1 | 11,5 | 11,5 | 10,3 | 10,3 | 10,0 | 9,3  | 10,2 | 10,0 | 7,8  | 6,6  | 6,0  | 5,4  | 4,1  | 4,1  | 5,2  |      |
| Höchstwert                  | -0,6                      | -2,7  | -2,0  | 2,0   | 4,9  | 9,6  | 8,7  | 7,9  | 8,0  | 4,5  | 4,0  | 6,0  | 5,9  | 5,1  | 7,1  | 12,8 | 18,0 | 13,2 | 17,8 | 13,0 | 14,5 | 14,8 | 16,0 | 18,3 | 19,9 | 11,0 | 13,5 | 10,0 | 9,3  | 8,1  | 10,5 |
| Tiefstwert                  | -9,5                      | -9,3  | -11,7 | -8,6  | 0,2  | 3,0  | 6,0  | 5,2  | 0,5  | 0,6  | 0,0  | 0,4  | 0,3  | -1,0 | -0,5 | 1,0  | 5,4  | 8,9  | 4,2  | 6,5  | 5,3  | 4,5  | 6,2  | 2,1  | 6,1  | 2,0  | -0,7 | 1,5  | -1,4 | 0,2  | -0,2 |
| <b>Gardelegen</b><br>(47)   | Mittel -5,3 - 5,0 - 5,3   | 1,0   | 3,4   | 7,4   | 7,0  | 7,2  | 3,9  | 2,6  | 3,0  | 2,9  | 1,4  | 0,8  | 2,6  | 6,0  | 11,3 | 11,4 | 11,0 | 8,9  | 8,9  | 8,8  | 9,3  | 9,2  | 9,8  | 9,8  | 6,6  | 8,0  | 5,0  | 4,2  | 2,5  | 3,6  | 3,4  |
| Höchstwert                  | 3,7                       | 1,8   | 0,4   | 3,4   | 10,9 | 11,0 | 10,9 | 10,1 | 3,8  | 4,2  | 6,1  | 4,6  | 5,2  | 7,2  | 13,3 | 17,3 | 16,5 | 13,0 | 15,2 | 16,1 | 14,5 | 14,8 | 16,0 | 18,3 | 19,9 | 12,4 | 12,3 | 9,9  | 7,0  | 5,2  | 8,4  |
| Tiefstwert                  | -9,4                      | -9,1  | -8,2  | -8,1  | -0,8 | 2,5  | 5,0  | 5,1  | 2,1  | 1,6  | 0,2  | 0,9  | 0,3  | -1,6 | 0,4  | 1,3  | 7,3  | 8,0  | 6,7  | 4,5  | 2,0  | 5,0  | 3,4  | 9,1  | 5,9  | 6,3  | -0,8 | 1,3  | -3,6 | 0,0  | -1,7 |
| <b>Wernigerode</b><br>(234) | Mittel -7,9 - 8,5 - 10,0  | 2,8   | 4,4   | 6,2   | 5,4  | 5,4  | 8,5  | 5,2  | 3,6  | 2,2  | 3,0  | 1,4  | 1,0  | 2,1  | 6,1  | 11,7 | 10,8 | 11,9 | 9,8  | 9,5  | 7,7  | 9,8  | 10,4 | 5,6  | 6,6  | 5,4  | 3,9  | 1,9  | 3,0  | 4,2  |      |
| Höchstwert                  | -0,3                      | -1,1  | -0,1  | 5,2   | 7,9  | 8,6  | 10,8 | 12,8 | 10,0 | 5,2  | 3,5  | 4,5  | 3,8  | 4,0  | 5,7  | 13,8 | 15,6 | 15,6 | 17,3 | 14,1 | 13,0 | 12,5 | 15,4 | 14,9 | 10,4 | 10,4 | 11,5 | 7,3  | 5,2  | 7,0  | 8,5  |
| Tiefstwert                  | -13,3                     | -11,9 | -10,5 | -4,1  | -0,4 | 3,5  | 0,8  | 3,8  | 0,9  | 0,1  | 0,1  | -0,1 | -2,1 | 0,3  | -1,0 | 7,9  | 6,2  | 5,0  | 6,8  | 5,8  | 2,5  | 6,1  | 3,9  | 3,1  | 4,8  | 0,0  | 1,8  | -1,1 | -1,6 | 0,1  |      |
| <b>Wittenberg</b><br>(72)   | Mittel -8,7 - 8,4 - 6,2   | -1,6  | 1,4   | 5,3   | 6,2  | 7,2  | 3,7  | 3,0  | 2,2  | 3,2  | 2,1  | 1,6  | 2,4  | 5,9  | 9,1  | 11,4 | 10,7 | 10,7 | 10,7 | 9,0  | 8,4  | 10,6 | 9,0  | 7,9  | 8,0  | 6,1  | 5,4  | 4,5  | 3,9  | 4,2  |      |
| Höchstwert                  | -3,4                      | -0,0  | -2,5  | 1,9   | 3,4  | 9,1  | 8,1  | 11,6 | 10,1 | 5,3  | 4,1  | 6,3  | 5,3  | 4,5  | 6,3  | 13,0 | 17,6 | 15,9 | 18,4 | 15,5 | 13,9 | 14,7 | 16,7 | 17,8 | 10,8 | 11,6 | 13,7 | 9,1  | 7,2  | 9,3  | 11,1 |
| Tiefstwert                  | -15,5                     | -15,3 | -9,3  | -9,9  | -0,5 | 2,0  | 5,3  | 3,2  | 1,4  | 1,4  | 0,4  | 0,4  | 0,5  | -0,3 | -0,9 | 1,8  | 8,1  | 4,4  | 6,9  | 3,1  | 1,7  | 4,2  | 3,0  | 5,4  | 4,3  | -0,9 | 0,8  | -3,5 | -0,7 | -1,7 |      |
| <b>Gärlitz</b><br>(237)     | Mittel -4,4 - 6,1 - 5,0   | -1,0  | 2,5   | 5,5   | 5,6  | 5,7  | 3,2  | 1,9  | 1,1  | 1,4  | 2,3  | 0,9  | 2,1  | 5,0  | 10,9 | 10,5 | 10,4 | 10,1 | 10,1 | 9,2  | 8,4  | 8,9  | 9,4  | 6,7  | 4,8  | 4,8  | 4,4  | 3,4  | 3,4  | 4,5  |      |
| Höchstwert                  | 0,2                       | 3,4   | 1,0   | 4,1   | 6,3  | 9,3  | 6,8  | 7,1  | 7,5  | 3,9  | 2,6  | 4,0  | 5,8  | 4,4  | 5,3  | 12,2 | 16,3 | 15,0 | 17,0 | 14,4 | 13,4 | 14,3 | 14,8 | 17,1 | 15,4 | 9,0  | 12,3 | 8,0  | 9,2  | 7,5  | 8,3  |
| Tiefstwert                  | -7,4                      | -7,9  | -9,2  | -6,3  | -0,2 | 3,0  | 4,9  | 2,8  | -0,1 | -0,2 | -1,2 | -0,8 | 0,3  | -1,9 | -0,2 | -1,0 | 6,4  | 8,0  | 4,5  | 5,9  | 7,3  | 4,5  | 4,9  | 1,7  | 4,9  | 0,7  | 1,4  | 1,4  | -2,6 | -0,8 | 1,3  |
| <b>Dresden</b><br>(246)     | Mittel -4,8 - 6,6 - 4,5   | -1,2  | 2,9   | 4,9   | 5,5  | 5,6  | 3,2  | 1,7  | 1,6  | 1,6  | 2,7  | 1,3  | 2,3  | 6,8  | 10,9 | 10,9 | 10,9 | 10,9 | 12,0 | 9,7  | 10,0 | 10,0 | 10,2 | 10,4 | 6,2  | 5,7  | 6,1  | 4,7  | 2,7  | 3,5  | 5,1  |
| Höchstwert                  | -0,6                      | 4,0   | 1,0   | 3,2   | 5,7  | 7,2  | 6,5  | 8,5  | 8,0  | 4,1  | 3,5  | 5,9  | 5,0  | 8,4  | 5,3  | 13,1 | 17,7 | 15,6 | 17,1 | 13,6 | 14,3 | 14,6 | 15,2 | 17,8 | 12,8 | 9,9  | 12,9 | 9,7  | 7,6  | 7,5  | 9,3  |
| Tiefstwert                  | -7,4                      | -8,8  | -7,2  | -5,3  | 0,6  | 2,8  | 4,7  | 3,1  | 1,7  | 0,4  | -0,2 | 0,3  | 0,5  | -0,6 | 0,4  | 1,8  | 6,4  | 8,1  | 7,6  | 7,6  | 7,2  | 7,1  | 4,4  | 4,5  | 2,9  | 0,1  | 2,6  | -0,7 | 1,1  | 1,1  |      |
| <b>Planen</b><br>(407)      | Mittel -10,6 - 7,8 - 6,0  | -2,2  | 2,0   | 4,0   | 5,2  | 5,2  | 3,6  | 3,9  | 3,2  | 1,2  | 2,2  | 0,8  | 1,1  | 1,5  | 5,2  | 10,2 | 10,3 | 11,4 | 8,6  | 7,0  | 6,8  | 8,5  | 7,3  | 5,8  | 5,5  | 3,6  | 2,4  | 2,0  | 2,4  | 4,2  |      |
| Höchstwert                  | -3,7                      | -2,0  | 2,4   | 2,5   | 4,7  | 7,3  | 11,8 | 11,2 | 5,3  | 5,2  | 3,9  | 5,0  | 4,4  | 3,7  | 7,3  | 13,6 | 16,7 | 14,9 | 12,4 | 12,6 | 14,3 | 11,6 | 14,5 | 15,5 | 9,3  | 8,4  | 10,8 | 7,1  | 7,3  | 6,5  | 10,2 |
| Tiefstwert                  | -16,9                     | -12,1 | -14,5 | -9,6  | -0,3 | 1,0  | 2,5  | -1,0 | 2,8  | 1,5  | -0,5 | 0,4  | -1,7 | -2,3 | -1,2 | -3,2 | 3,0  | 6,5  | 6,7  | 6,1  | 3,4  | 0,5  | 4,5  | 1,0  | 3,4  | 2,6  | -2,9 | -3,0 | -2,3 | -0,9 | -1,8 |
| <b>Erfurt</b><br>(254)      | Mittel -11,0 - 9,0 - 11,2 | -0,8  | 1,1   | 3,3   | 4,4  | 5,0  | 5,3  | 4,4  | 1,9  | 3,0  | 1,6  | 1,0  | 1,4  | 3,0  | 10,8 | 10,6 | 10,8 | 10,6 | 11,5 | 9,9  | 8,5  | 9,1  | 9,5  | 9,1  | 6,0  | 6,4  | 5,4  | 3,8  | 2,0  | 3,6  | 5,1  |
| Höchstwert                  | -3,7                      | -0,2  | -2,2  | 2,3   | 3,7  | 6,1  | 7,6  | 10,5 | 7,8  | 6,2  | 3,8  | 6,0  | 5,6  | 3,8  | 4,7  | 15,7 | 16,0 | 16,5 | 18,6 | 15,1 | 12,7 | 14,5 | 17,0 | 14,9 | 10,1 | 9,9  | 11,8 | 9,5  | 7,5  | 8,3  | 11,2 |
| Tiefstwert                  | -17,2                     | -16,7 | -17,2 | -10,7 | -2,8 | 1,1  | 2,2  | 1,8  | 2,6  | 1,2  | -0,5 | 0,7  | -1,1 | -2,2 | -0,8 | -3,2 | 5,6  | 5,7  | 4,2  | 5,3  | 4,7  | 4,2  | 3,4  | 4,8  | 4,3  | 4,4  | -1,7 | -1,1 | -4,6 | -1,4 | -1,2 |

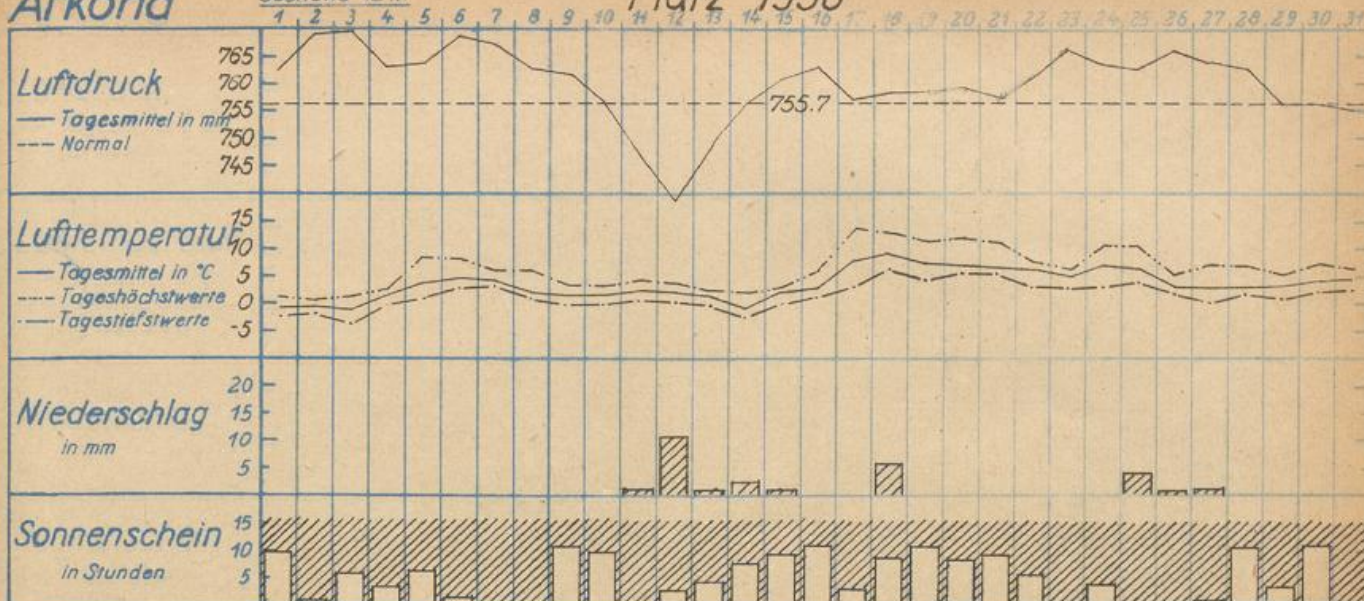
Tägliche Niederschlagshöhen — März 1950

| Station                       | See-<br>höhe<br>(m) | 1.  | 2.  | 3. | 4.  | 5.  | 6.  | 7.  | 8.  | 9.  | 10. | 11. | 12.  | 13. | 14. | 15. | 16. | 17. | 18. | 19. | 20. | 21. | 22. | 23. | 24. | 25. | 26. | 27. | 28. | 29. | 30. | 31. |     |     |     |     |     |
|-------------------------------|---------------------|-----|-----|----|-----|-----|-----|-----|-----|-----|-----|-----|------|-----|-----|-----|-----|-----|-----|-----|-----|-----|-----|-----|-----|-----|-----|-----|-----|-----|-----|-----|-----|-----|-----|-----|-----|
| <b>Mecklenburg</b>            |                     |     |     |    |     |     |     |     |     |     |     |     |      |     |     |     |     |     |     |     |     |     |     |     |     |     |     |     |     |     |     |     |     |     |     |     |     |
| Arkona                        | 42                  |     |     |    | 0,0 |     | 0,0 |     |     | 0,0 |     | 0,5 | 10,0 | 0,1 | 2,0 | 0,6 |     |     | 5,4 |     |     |     |     | 0,0 | 0,0 | 0,0 | 4,4 | 0,1 | 0,1 |     |     |     | 0,0 | 0,0 |     |     |     |
| Wisek bei Greifswald          | 1                   |     |     |    | 0,0 |     |     |     |     | 0,0 | 0,0 | 0,1 | 10,3 | 2,2 | 1,6 | 0,7 |     |     | 1,5 |     |     |     |     | 0,0 | 0,0 | 0,0 | 3,3 |     | 0,1 |     |     |     | 0,0 | 1,0 |     |     |     |
| Warmminde                     | 4                   |     |     |    | 0,0 | 0,0 |     |     |     |     | 1,6 | 0,4 | 7,3  | 5,9 | 2,6 | 1,0 |     |     | 0,0 | 6,0 |     |     |     |     | 0,6 | 0,1 | 4,0 |     | 0,2 |     |     |     |     | 0,0 |     |     |     |
| Boltenhagen                   | 2                   |     |     |    | 0,3 |     |     |     |     | 0,0 | 4,1 | 0,4 | 4,9  | 2,8 | 1,5 | 1,2 |     |     | 0,0 | 5,9 |     |     |     | 0,6 | 0,1 | 4,2 | 0,2 | 0,3 |     |     |     |     |     | 0,0 |     |     |     |
| Schwintz                      | 60                  |     |     |    | 1,1 |     |     |     |     | 1,2 | 4,6 | 0,5 | 13,2 | 1,4 | 4,4 | 0,1 |     |     | 6,7 |     |     |     | 1,3 | 0,0 | 1,7 | 0,0 | 3,7 | 0,4 | 0,1 |     |     |     |     |     | 0,0 | 1,6 |     |
| Teterow                       | 68                  |     |     |    | 0,3 | 0,0 |     |     |     | 0,0 | 1,9 | 0,0 | 8,1  | 3,4 | 4,5 | 0,1 |     |     | 4,9 |     |     |     | 0,0 | 0,0 | 1,7 | 0,0 | 4,0 | 0,0 | 0,0 |     |     |     |     |     | 0,0 | 0,8 |     |
| Uckermünde                    | 1                   |     |     |    | 0,1 | 0,8 |     |     |     |     | 2,5 | 0,1 | 1,7  | 1,4 | 1,8 | 0,1 |     |     | 0,9 |     |     |     | 0,0 | 0,0 | 0,0 | 2,4 | 0,2 | 0,1 |     |     |     |     |     | 0,0 | 0,0 |     |     |
| Neustrelitz                   | 65                  |     |     |    | 0,3 | 1,8 |     |     |     | 0,7 | 3,8 | 0,4 | 5,8  | 2,7 | 6,4 | 0,4 |     |     | 8,6 |     |     |     | 0,1 | 0,1 | 0,1 | 0,0 | 2,3 | 0,1 | 0,1 |     |     |     |     | 0,0 | 0,0 |     |     |
| Marnitz                       | 81                  |     |     |    | 0,0 | 1,5 |     |     |     | 0,2 | 5,4 | 0,7 | 8,7  | 2,4 | 2,0 | 0,4 |     |     | 6,5 |     |     |     | 1,8 | 0,1 | 0,1 | 0,0 | 3,6 | 0,2 | 0,1 |     |     |     |     | 0,0 | 0,0 |     |     |
| Polzenn                       | 45                  |     |     |    | 0,5 | 0,3 |     |     |     | 0,2 | 5,4 | 0,7 | 8,7  | 2,4 | 2,0 | 0,4 |     |     | 6,5 |     |     |     | 1,8 | 0,1 | 0,1 | 0,0 | 3,6 | 0,2 | 0,1 |     |     |     |     | 0,0 | 0,0 |     |     |
| <b>Brandenburg und Berlin</b> |                     |     |     |    |     |     |     |     |     |     |     |     |      |     |     |     |     |     |     |     |     |     |     |     |     |     |     |     |     |     |     |     |     |     |     |     |     |
| Wittenberge                   | 24                  |     |     |    | 0,2 | 3,1 | 0,1 |     |     | 1,0 | 4,3 | 0,4 | 2,4  | 0,9 | 2,4 | 0,3 |     |     | 4,6 |     |     |     | 0,3 | 2,1 | 0,1 | 2,2 | 0,4 |     |     |     |     |     |     |     | 0,1 |     |     |
| Kritz                         | 49                  |     |     |    | 0,2 | 3,0 | 0,0 |     |     | 0,9 | 3,8 | 0,1 | 2,0  | 3,0 | 3,1 | 0,0 |     |     | 3,1 |     |     |     | 0,0 | 0,1 | 2,4 | 0,0 | 2,4 |     |     |     |     |     |     |     |     |     |     |
| Wall                          | 40                  |     |     |    | 0,1 | 2,4 | 0,0 | 0,0 |     | 0,7 | 3,0 | 0,1 | 1,9  | 1,9 | 5,0 | 0,0 |     |     | 1,5 |     |     |     | 0,0 | 0,0 | 0,0 | 3,0 | 0,0 |     |     |     |     |     |     |     |     |     |     |
| Zahndick                      | 46                  | 0,0 |     |    | 0,1 | 2,0 |     |     |     | 0,0 | 3,1 | 0,0 | 1,8  | 0,0 | 3,9 | 0,0 |     |     | 0,8 |     |     |     | 0,0 | 0,0 | 0,0 | 3,2 | 0,0 | 0,1 |     |     |     |     |     |     |     | 0,0 | 0,0 |
| Angermünde                    | 48                  |     |     |    | 0,0 | 2,5 | 0,0 |     |     | 0,0 | 2,8 | 0,5 | 2,5  | 1,3 | 1,5 |     |     |     | 0,9 |     |     |     | 0,0 | 0,0 | 0,0 | 2,0 | 0,6 |     |     |     |     |     |     |     | 0,9 | 0,7 |     |
| Müncheberg                    | 63                  | 0,0 |     |    | 1,3 | 0,0 |     |     |     | 0,0 | 2,8 | 0,5 | 2,5  | 1,3 | 1,5 |     |     |     | 1,1 |     |     |     | 0,2 | 0,2 | 5,0 | 0,0 | 2,0 | 0,5 |     |     |     |     |     | 0,0 | 0,1 | 0,1 |     |
| Frankfurt                     | 82                  |     |     |    | 2,2 |     |     |     |     | 2,9 | 1,2 | 2,1 | 0,9  | 9,2 | 4,1 |     |     |     | 1,0 |     |     |     | 0,3 | 0,3 | 0,2 | 4,4 | 0,1 |     |     |     |     |     |     |     | 0,0 | 0,1 | 2,0 |
| Lindenberg                    | 106                 |     |     |    | 2,1 |     |     |     |     | 0,6 | 4,2 | 0,2 | 3,8  | 3,4 | 1,9 |     |     |     | 1,1 |     |     |     | 0,0 | 0,0 | 0,0 | 3,9 | 0,0 |     |     |     |     |     |     |     | 0,5 | 0,5 |     |
| Berlin-Achershof              | 39                  | 0,0 |     |    | 2,2 | 0,0 | 0,2 |     |     | 1,4 | 4,8 | 0,0 | 3,6  | 2,9 | 2,2 |     |     |     | 1,9 |     |     |     | 0,0 | 0,0 | 0,0 | 4,9 | 0,0 |     |     |     |     |     |     |     |     |     |     |
| Potsdam                       | 81                  | 0,0 |     |    | 2,6 | 0,0 |     |     |     | 1,1 | 4,4 | 0,1 | 9,3  | 1,8 | 3,3 |     |     |     | 1,7 |     |     |     | 0,0 | 0,0 | 0,0 | 2,5 | 0,0 |     |     |     |     |     |     | 0,1 |     |     |     |
| Brandenburg                   | 81                  | 0,0 | 0,0 |    | 0,0 | 2,3 | 0,0 |     |     | 0,6 | 2,9 | 0,1 | 2,9  | 3,3 | 2,5 | 0,0 |     |     | 3,4 |     |     |     | 0,0 | 0,0 | 0,0 | 2,5 | 0,0 |     |     |     |     |     |     |     |     |     |     |
| Jüterbog                      | 72                  |     |     |    | 2,6 |     |     |     |     | 0,2 | 3,3 | 0,0 | 6,1  | 9,3 | 0,5 | 0,0 |     |     | 2,9 |     |     |     | 0,0 | 0,0 | 0,0 | 4,5 | 0,0 |     |     |     |     |     |     |     |     | 0,0 |     |
| Lubben                        | 53                  |     |     |    | 2,8 |     |     |     |     | 1,4 | 4,6 | 0,2 | 2,3  | 2,1 | 0,3 |     |     |     | 1,3 |     |     |     | 0,0 | 0,0 | 0,0 | 4,9 | 0,0 |     |     |     |     |     |     |     |     | 0,0 |     |
| Cottbus                       | 70                  |     |     |    | 2,8 |     |     |     |     | 1,9 | 4,9 | 0,5 | 1,3  | 2,7 | 1,0 |     |     |     | 1,4 |     |     |     | 0,0 | 0,0 | 0,0 | 4,0 | 0,1 |     |     |     |     |     |     |     |     | 0,3 |     |
| Kirchhain                     | 96                  |     |     |    | 1,3 | 0,1 |     |     |     | 0,1 | 2,1 | 0,5 | 1,1  | 2,9 | 0,1 |     |     |     | 0,9 |     |     |     | 0,0 | 0,0 | 0,0 | 2,9 | 0,7 |     |     |     |     |     |     |     |     |     |     |
| <b>Sachsen-Anhalt</b>         |                     |     |     |    |     |     |     |     |     |     |     |     |      |     |     |     |     |     |     |     |     |     |     |     |     |     |     |     |     |     |     |     |     |     |     |     |     |
| Salzwedel                     | 39                  |     |     |    | 0,2 | 2,2 | 0,0 |     |     | 0,4 | 5,3 | 0,4 | 1,7  | 2,1 | 1,3 | 0,3 |     |     | 3,3 |     |     |     | 0,2 | 0,3 | 0,3 | 1,5 | 0,5 | 0,0 |     |     |     |     |     |     |     |     |     |
| Garzlegen                     | 47                  |     |     |    | 0,0 | 1,4 | 0,1 |     |     | 0,1 | 4,0 | 0,8 | 2,1  | 1,6 | 0,5 | 0,0 |     |     | 5,0 |     |     |     | 2,0 | 0,0 | 0,0 | 1,6 | 1,0 |     |     |     |     |     |     |     |     |     |     |
| Magdeburg                     | 70                  |     |     |    | 1,4 | 0,1 |     |     |     | 0,0 | 4,0 | 0,7 | 1,6  | 0,9 | 0,1 | 0,0 |     |     | 2,3 |     |     |     | 0,0 | 0,3 | 0,0 | 1,3 | 0,1 |     |     |     |     |     |     |     |     |     | 0,0 |
| Wernigerode                   | 234                 |     |     |    | 0,0 | 0,2 |     | 0,0 |     | 0,0 | 1,9 | 4,2 | 2,3  | 0,9 | 2,3 | 0,0 | 0,0 |     | 2,7 |     |     |     | 0,0 | 0,0 | 0,0 | 1,2 | 4,5 | 0,0 |     |     |     |     |     |     |     |     |     |
| Aschersleben                  | 141                 |     |     |    | 2,4 |     |     |     |     | 0,0 | 2,2 | 0,5 | 0,6  | 0,5 | 1,1 |     |     |     | 0,3 |     |     |     | 0,0 | 0,0 | 0,0 | 2,5 | 2,8 |     |     |     |     |     |     |     |     |     |     |
| Wittenberg                    | 72                  |     |     |    | 1,8 | 0,1 |     |     |     | 0,1 | 2,5 | 0,4 | 1,8  | 1,2 | 0,5 | 0,0 |     |     | 1,4 |     |     |     | 0,0 | 0,0 | 0,0 | 2,0 | 0,1 |     |     |     |     |     |     |     |     |     |     |
| Torgau                        | 81                  |     |     |    | 1,0 | 0,0 |     |     |     | 0,0 | 1,8 | 0,7 | 0,9  | 0,6 | 0,8 | 0,0 |     |     | 1,1 |     |     |     | 0,0 | 0,0 | 0,0 | 3,3 | 0,3 |     |     |     |     |     |     |     |     |     |     |
| Halle-Pasepartorf             | 78                  |     |     |    | 1,3 | 0,0 |     |     |     | 0,0 | 2,4 | 1,6 | 1,5  | 0,3 | 0,1 | 0,1 | 0,0 | 0,0 | 0,3 |     |     | 0,1 | 0,4 | 0,0 | 0,0 | 4,0 | 0,0 |     |     |     |     |     |     |     |     |     |     |
| <b>Sachsen</b>                |                     |     |     |    |     |     |     |     |     |     |     |     |      |     |     |     |     |     |     |     |     |     |     |     |     |     |     |     |     |     |     |     |     |     |     |     |     |
| Hoyerswerda                   | 131                 |     |     |    | 1,4 | 0,6 |     |     |     | 1,2 | 1,1 | 1,2 | 1,1  | 1,6 | 0,5 | 0,0 |     |     | 1,8 |     |     |     | 0,0 | 0,0 | 0,0 | 6,7 | 0,4 |     |     |     |     |     |     |     |     |     | 0,0 |
| Geditz                        | 237                 | 0,1 |     |    | 1,1 | 0,2 |     | 0,4 |     | 1,7 | 0,4 | 1,8 | 1,5  | 2,4 | 4,6 | 0,2 |     |     | 0,0 |     |     |     | 0,0 | 0,0 | 2,7 | 4,3 | 1,3 |     |     |     |     |     |     |     |     |     | 0,0 |
| Wahnsdorf                     | 246                 |     |     |    | 1,8 | 0,2 | 0,1 |     |     | 0,0 | 1,5 | 1,7 | 0,7  | 0,1 | 0,8 | 0,5 |     |     | 0,2 |     |     |     | 0,0 | 0,0 | 0,0 | 6,2 | 1,2 |     |     |     |     |     |     |     |     |     | 0,0 |
| Collnberg                     | 315                 |     |     |    | 1,2 | 0,1 |     | 0,0 |     | 0,0 | 1,7 | 0,8 | 0,8  | 0,0 | 2,1 | 0,6 |     |     | 1,2 |     |     |     | 0,0 | 0,0 | 0,0 | 3,1 | 0,2 |     |     |     |     |     |     |     |     |     | 0,2 |
| Leipzig                       | 135                 |     |     |    | 1,0 | 0,1 |     |     |     | 1,4 | 1,5 | 3,5 | 0,1  | 0,9 | 0,0 | 0,0 |     |     | 0,8 |     |     |     | 0,1 | 0,1 | 0,0 | 5,0 | 2,2 |     |     |     |     |     |     |     |     |     |     |
| Chemnitz                      | 356                 | 0,3 |     |    | 0,9 | 0,5 |     |     |     | 0,0 | 0,5 | 1,3 | 1,3  | 0,1 | 0,2 | 0,0 | 0,0 |     | 0,4 |     |     |     | 0,0 | 0,0 | 0,0 | 3,9 | 1,1 |     |     |     |     |     |     |     |     |     |     |
| Plauen                        | 407                 | 0,7 |     |    | 1,0 | 1,0 |     | 0,0 |     | 1,1 | 3,1 | 0,2 | 1,8  | 0,4 | 0,0 | 2,7 |     |     | 0,2 |     |     |     | 0,0 | 0,8 | 0,4 | 1,9 | 0,0 |     |     |     |     |     |     |     |     |     |     |
| <b>Thüringen</b>              |                     |     |     |    |     |     |     |     |     |     |     |     |      |     |     |     |     |     |     |     |     |     |     |     |     |     |     |     |     |     |     |     |     |     |     |     |     |
| Kalteneber                    | 445                 |     |     |    | 0,3 | 1,0 | 0,0 |     |     | 0,1 | 1,8 | 2,0 | 4,7  | 4,1 | 1,3 | 1,9 | 0,2 |     | 1,5 |     |     |     | 0,0 | 0,0 | 0,0 | 1,0 | 1,3 |     |     |     |     |     |     |     |     |     |     |
| Erfurt                        | 264                 |     |     |    | 2,3 |     |     | 0,2 | 0,0 | 0,2 | 1,4 | 3,2 | 3,2  | 1,0 | 3,3 | 1,8 |     |     | 0,2 |     |     |     | 0,0 | 0,1 | 0,0 | 0,8 | 4,3 |     |     |     |     |     |     |     |     |     |     |
| Jena                          | 155                 |     |     |    | 0,0 | 1,7 | 0,1 | 0,1 |     | 0,0 | 1,5 | 3,8 | 5,3  | 1,5 | 1,1 | 0,5 | 2,0 |     | 0,0 |     |     |     | 0,2 | 0,0 | 0,0 | 2,0 | 1,7 |     |     |     |     |     |     |     |     |     |     |
| Altenburg                     | 224                 | 0,0 |     |    | 2,4 | 0,6 | 0,1 |     |     | 0,0 | 1,0 | 4,6 | 0,7  | 0,2 | 0,0 | 0,0 | 0,5 |     | 0,4 |     |     |     | 0,0 | 0,0 | 0,0 | 5,0 | 0,7 |     |     |     |     |     |     |     |     |     |     |
| Sonneberg                     | 636                 |     |     |    | 0,3 | 0,2 |     |     |     | 0,8 | 1,6 | 1,1 | 2,0  | 2,6 | 0,2 | 0,7 |     |     |     |     |     |     |     |     |     |     |     |     |     |     |     |     |     |     |     |     |     |

# Arkona

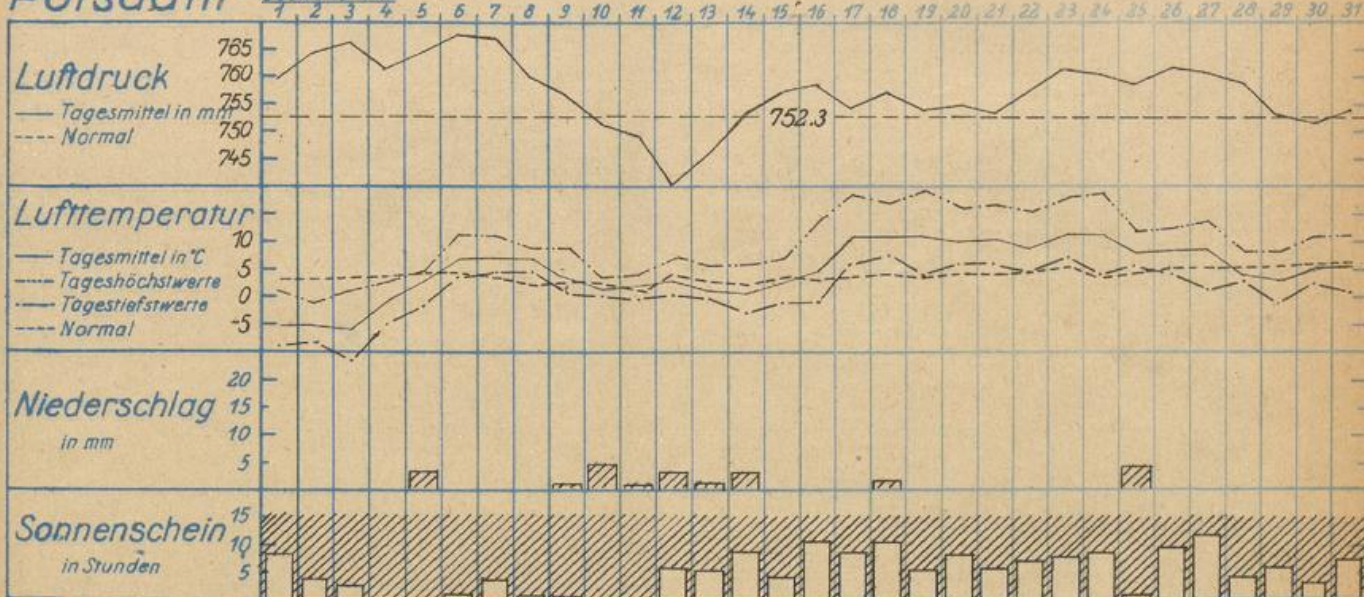
Seehöhe 42 m

## März 1950



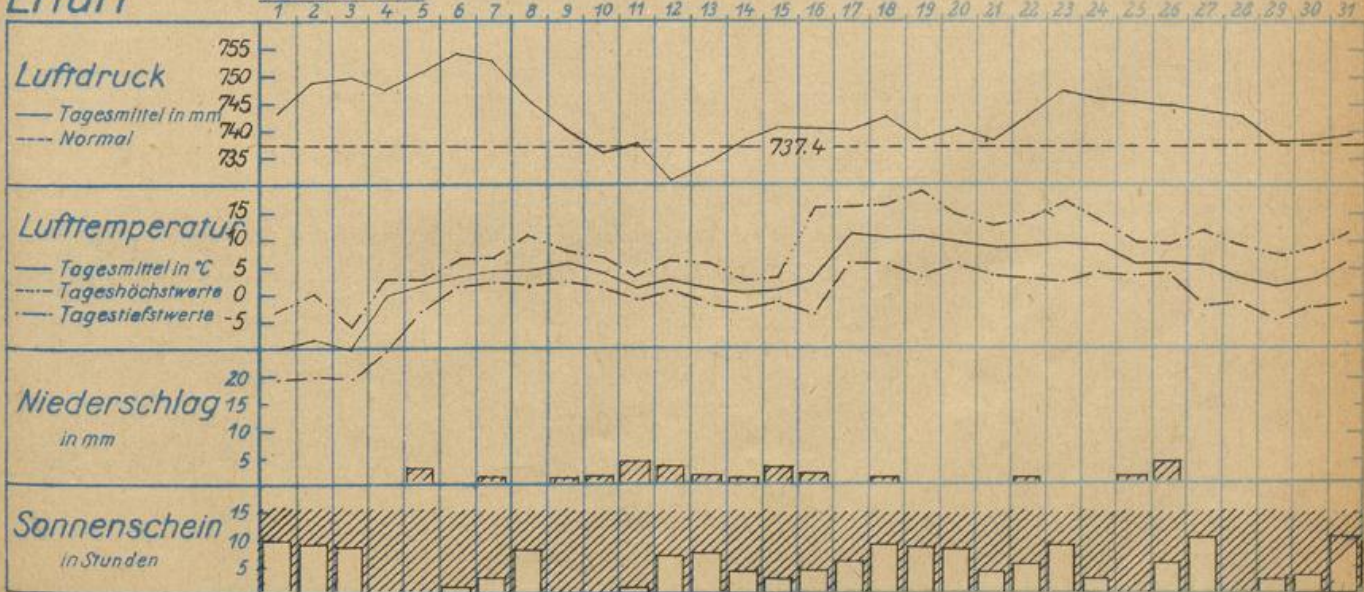
# Potsdam

Seehöhe 81 m



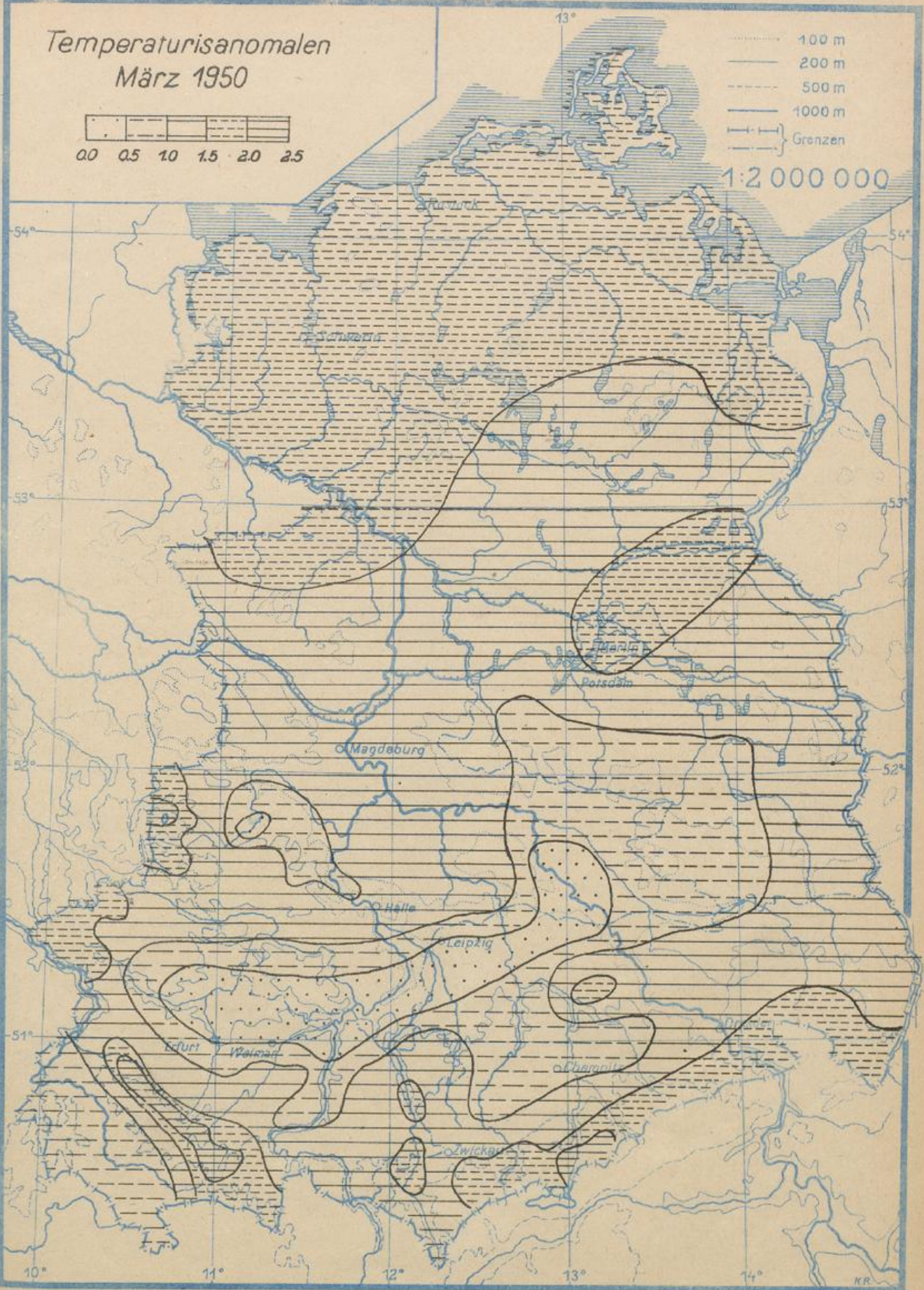

# Erfurt

Seehöhe 254 m






# Temperaturisanomalen März 1950

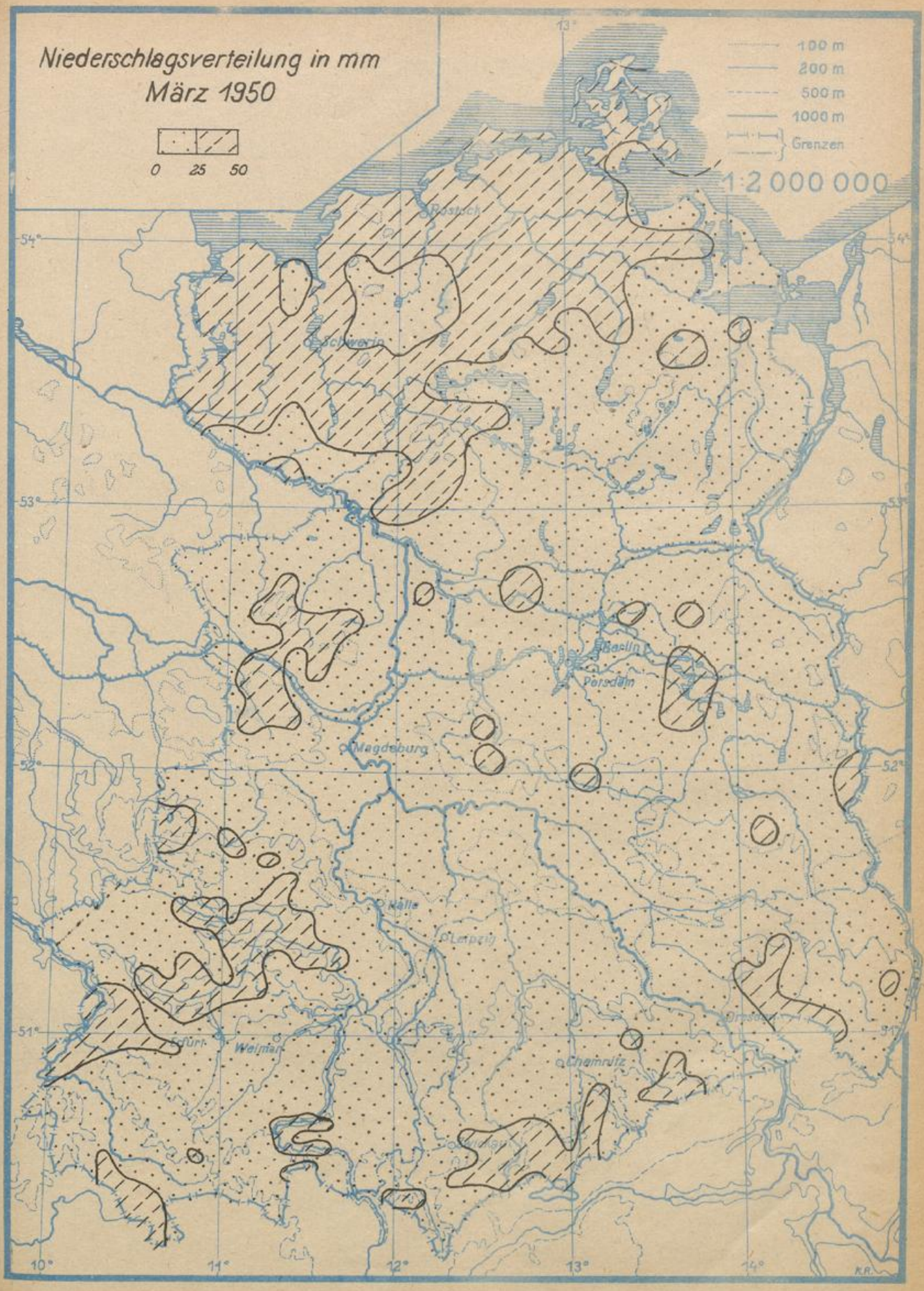




Niederschlagsverteilung in mm  
März 1950

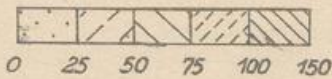


1:2 000 000



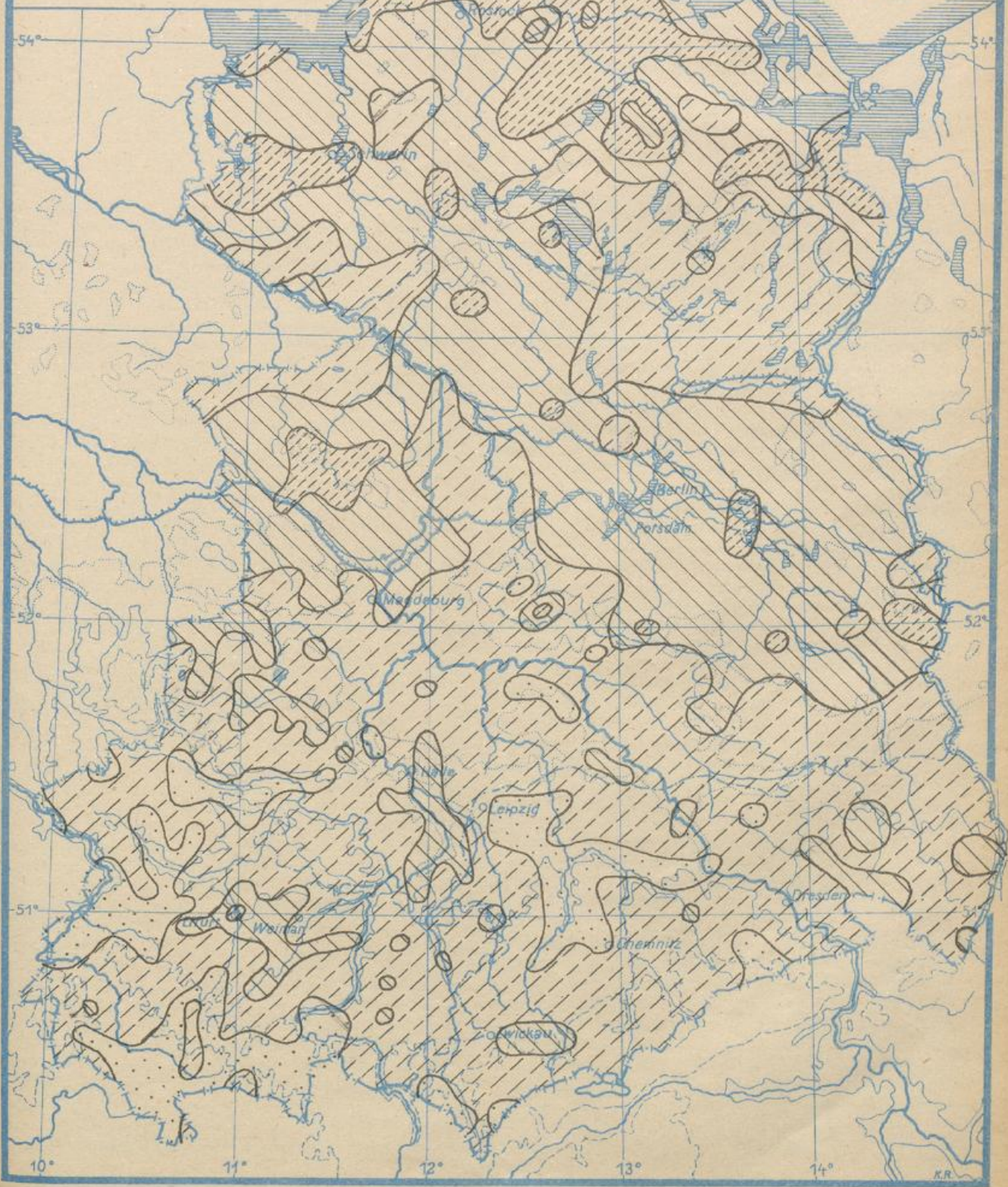


Prozente des Normalniederschlags  
März 1950



- 100 m
- 200 m
- 500 m
- 1000 m
- Grenzen

1:2 000 000



K.R.

