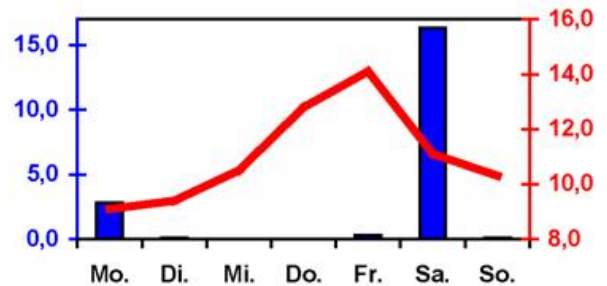
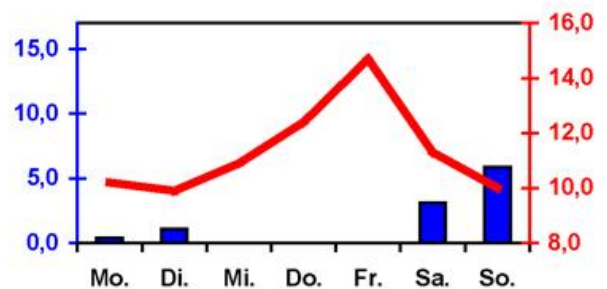


Wöchentlicher Witterungsbericht
für Berlin, Brandenburg, Sachsen-Anhalt, Sachsen
und Thüringen

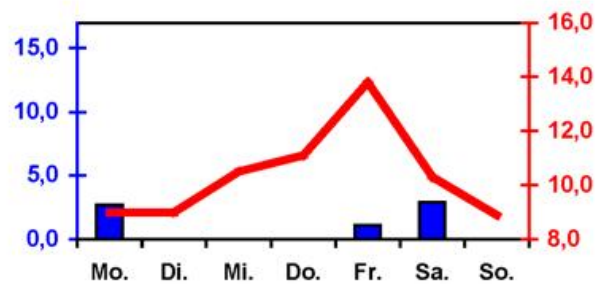
Nr. 16
vom 17.04.2006
bis 23.04.2006



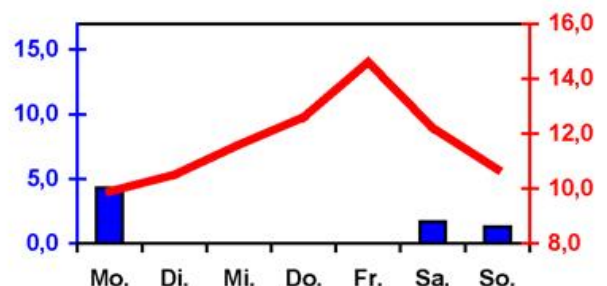
Potsdam



Magdeburg



Erfurt



Dresden

■ Tagessumme der Niederschlagshöhe in mm
— Tagesmittel der Lufttemperatur in °C

Mittelwerte und Extrema im Zeitraum 1971 - 2000
für die Woche vom 17.04. bis 23.04.

Stationen:	Mittlere Lufttemperatur [°C]	Höchstes Maximum der Lufttemperatur [°C]	Tiefstes Minimum der Lufttemperatur [°C]	Mittleres Maximum der Lufttemperatur [°C]	Mittleres Minimum der Lufttemperatur [°C]	Mittlere Niederschlagshöhen [mm]	Höchste Tagessumme der Niederschlagshöhe [mm]
Potsdam	8.7	30.0	-3.6	14.2	3.3	7.7	18.2
Magdeburg	8.6	29.1	-4.6	14.3	3.2	5.2	25.6
Berlin-Tempelhof	9.2	28.7	-3.1	13.7	4.0	7.9	20.1
Dresden-Klotzsche	8.4	27.5	-4.1	13.4	3.7	9.0	33.2
Erfurt-Bindersleben	7.8	27.1	-4.8	13.0	2.7	8.1	53.3

Daten der Wetterstationen des DWD in der 16. KW - 2006

Berlin/Brandenburg / Sachsen-Anhalt

Sachsen / Thüringen

	Station	Lufttemperatur [°C]			Niederschlag [mm]	Windspitze [m/s]	Station	Lufttemperatur [°C]			Niederschlag [mm]	Windspitze [m/s]
		Mittel	Max.	Min.				Mittel	Max.	Min.		
17.04.06	Angermünde	9.3	13.9	5.6	2.5	11.9	Chemnitz	9.3	14.0	7.0	0.3	14.5
	Berlin-Tempelhof	9.9	13.2	7.8	0.7	12.7	Dresden-Klotz.	9.9	13.5	7.6	4.3	8.8
	Cottbus	10.1	14.4	7.4	0.5	7.9	Erfurt-Bindersl.	9.0	13.6	5.6	2.7	11.7
	Magdeburg	10.2	14.2	6.2	0.4	10.3	Gera-Leumnitz	9.9	14.1	7.3	0.2	13.8
	Potsdam	9.1	12.9	5.5	2.8	14.3	Leinefelde	8.7	11.6	4.8	1.2	11.0
	Seehausen	9.1	13.6	5.2	1.3	11.0	Leipzig-Schkd.	9.9	14.0	7.2	0.9	10.4
	Wittenberg	9.8	14.4	7.3	1.3	10.8	Meiningen	8.6	12.4	6.0	0.8	12.2
18.04.06	Angermünde	9.4	13.9	5.8	0.6	13.0	Chemnitz	9.0	11.8	6.3	0.0	9.2
	Berlin-Tempelhof	10.2	14.8	6.4	0.4	14.6	Dresden-Klotz.	10.5	14.6	7.0	0.0	9.6
	Cottbus	10.6	15.4	6.1	0.5	13.5	Erfurt-Bindersl.	9.0	14.6	2.6	0.0	10.2
	Magdeburg	9.9	14.9	5.7	1.1	9.8	Gera-Leumnitz	9.7	13.2	4.9	0.0	11.3
	Potsdam	9.4	15.4	4.5	0.1	14.4	Leinefelde	8.0	12.1	4.0	0.0	9.7
	Seehausen	8.7	12.7	4.8	0.5	13.4	Leipzig-Schkd.	9.9	14.4	4.8	0.0	10.3
	Wittenberg	10.0	14.9	5.2	0.0	10.8	Meiningen	8.3	13.3	1.1	0.0	9.3
19.04.06	Angermünde	10.4	15.2	4.8	.	7.6	Chemnitz	10.6	14.8	6.5	0.0	5.6
	Berlin-Tempelhof	11.3	15.1	6.5	.	9.0	Dresden-Klotz.	11.6	15.6	7.4	.	5.3
	Cottbus	11.3	15.9	5.7	0.0	5.4	Erfurt-Bindersl.	10.5	15.3	5.5	0.0	6.5
	Magdeburg	10.9	15.8	5.7	.	5.6	Gera-Leumnitz	10.9	15.1	6.6	0.0	5.1
	Potsdam	10.5	15.3	5.2	.	8.0	Leinefelde	9.2	14.5	3.0	.	7.5
	Seehausen	9.6	15.8	0.8	0.0	7.5	Leipzig-Schkd.	11.2	15.6	7.0	0.0	4.5
	Wittenberg	10.6	15.7	4.8	0.0	4.3	Meiningen	9.8	15.2	4.5	.	6.8
20.04.06	Angermünde	11.2	17.1	5.0	.	10.7	Chemnitz	12.0	16.2	7.3	.	7.4
	Berlin-Tempelhof	12.8	18.4	6.7	0.0	9.3	Dresden-Klotz.	12.6	17.1	7.4	.	6.9
	Cottbus	12.8	19.2	6.2	0.0	8.4	Erfurt-Bindersl.	11.1	16.8	2.5	.	6.1
	Magdeburg	12.4	17.9	5.5	.	8.1	Gera-Leumnitz	11.6	17.1	4.8	.	11.3
	Potsdam	12.8	18.7	6.8	.	9.8	Leinefelde	10.4	15.9	3.5	.	6.8
	Seehausen	11.7	16.9	7.2	0.0	10.5	Leipzig-Schkd.	12.2	18.0	5.1	.	6.3
	Wittenberg	11.9	17.9	5.3	.	8.0	Meiningen	10.2	16.7	3.1	.	5.9
21.04.06	Angermünde	11.4	18.6	3.3	3.7	8.9	Chemnitz	15.0	19.8	9.9	.	6.7
	Berlin-Tempelhof	13.9	20.2	6.5	1.5	7.8	Dresden-Klotz.	14.6	20.6	7.8	0.0	6.7
	Cottbus	15.1	22.2	7.2	1.2	8.0	Erfurt-Bindersl.	13.8	21.2	6.0	1.1	7.8
	Magdeburg	14.7	21.5	9.1	0.0	5.5	Gera-Leumnitz	13.9	20.2	6.6	0.0	8.1
	Potsdam	14.1	20.6	7.4	0.3	8.5	Leinefelde	13.6	19.2	8.4	5.0	6.8
	Seehausen	12.9	19.5	7.8	7.4	6.1	Leipzig-Schkd.	14.2	21.2	5.8	0.2	14.9
	Wittenberg	14.2	20.6	8.6	2.6	14.6	Meiningen	13.4	19.9	5.8	0.9	9.2
22.04.06	Angermünde	11.0	15.6	7.4	0.1	8.3	Chemnitz	10.8	14.7	6.5	1.3	19.3
	Berlin-Tempelhof	11.7	14.7	9.4	3.0	5.7	Dresden-Klotz.	12.2	16.2	8.3	1.7	10.9
	Cottbus	13.3	17.2	8.4	0.2	8.7	Erfurt-Bindersl.	10.3	14.4	6.3	2.9	13.6
	Magdeburg	11.3	15.7	7.9	3.1	6.7	Gera-Leumnitz	10.0	14.0	5.4	5.2	9.3
	Potsdam	11.1	14.4	8.7	16.3	8.3	Leinefelde	9.7	13.5	6.5	11.3	10.1
	Seehausen	10.1	13.2	7.4	3.2	8.6	Leipzig-Schkd.	10.5	15.6	6.8	4.8	11.4
	Wittenberg	10.2	15.0	5.1	14.1	10.8	Meiningen	10.0	14.2	6.7	2.9	12.7
23.04.06	Angermünde	12.1	17.0	8.3	0.0	5.3	Chemnitz	9.7	13.2	5.2	0.0	5.1
	Berlin-Tempelhof	11.7	15.3	8.2	0.1	6.4	Dresden-Klotz.	10.7	14.8	6.0	1.3	5.5
	Cottbus	12.0	18.2	4.8	.	6.5	Erfurt-Bindersl.	8.9	13.8	4.9	0.0	7.4
	Magdeburg	10.0	13.5	6.8	5.9	3.8	Gera-Leumnitz	9.8	14.0	5.5	0.0	5.9
	Potsdam	10.3	15.7	7.0	0.1	9.7	Leinefelde	8.3	11.8	6.6	0.8	8.4
	Seehausen	8.9	12.3	5.4	1.0	5.8	Leipzig-Schkd.	9.8	13.9	6.2	0.0	6.2
	Wittenberg	9.6	14.8	4.2	0.0	6.5	Meiningen	9.0	13.3	5.6	.	9.4

Lufttemperatur Mittel:

Lufttemperatur Maximum:

Lufttemperatur Minimum:

Niederschlag:

Windspitze:

Tagesmittel der Lufttemperatur in 2m Höhe, gemittelt von 01 Uhr MEZ des Datumstages bis 01 Uhr MEZ des Folgetages

Maximum der Lufttemperatur in 2m Höhe, von 01 Uhr MEZ des Datumstages bis 01 Uhr MEZ des Folgetages

Minimum der Lufttemperatur in 2m Höhe, von 01 Uhr MEZ des Datumstages bis 01 Uhr MEZ des Folgetages

Niederschlagshöhe in der Zeit von 07 Uhr MEZ des Datumstages bis 07 Uhr MEZ des Folgetages

0.0 = kein messbarer Niederschlag

. = kein Niederschlag

Maximale Windgeschwindigkeit in 10m Höhe, von 01 MEZ Uhr des Datumstages bis 01 Uhr MEZ des Folgetages