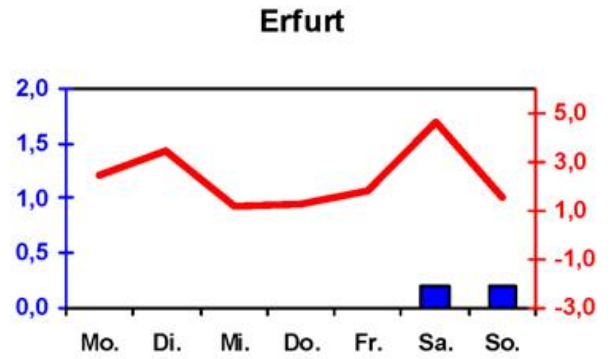
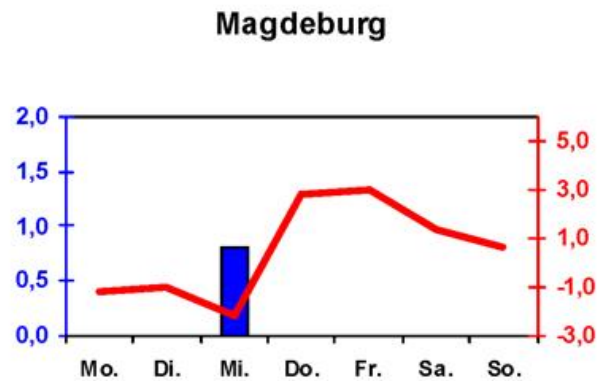
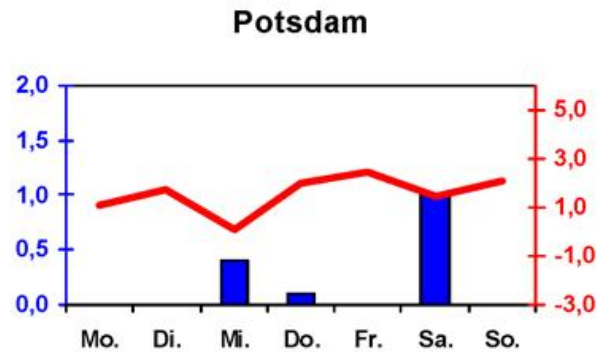
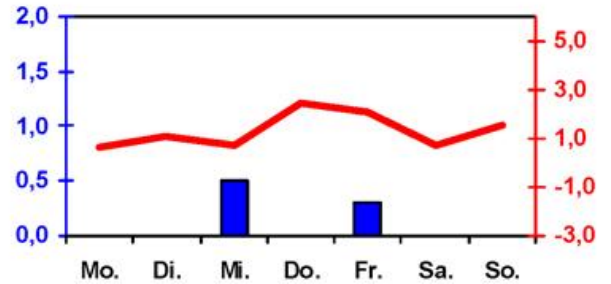


Wöchentlicher Witterungsbericht
für Berlin, Brandenburg, Sachsen-Anhalt, Sachsen
und Thüringen

Nr.06
vom 02.02.2009
bis 08.02.2009



■ Tagessumme der Niederschlagshöhe in mm
— Tagesmittel der Lufttemperatur in °C

Mittelwerte und Extrema im Zeitraum 1971 - 2000
für die Woche vom 2.2. bis 8.2.

Stationen:	Mittlere Lufttemperatur [°C]	Höchstes Maximum der Lufttemperatur [°C]	Tiefstes Minimum der Lufttemperatur [°C]	Mittleres Maximum der Lufttemperatur [°C]	Mittleres Minimum der Lufttemperatur [°C]	Mittlere Niederschlagshöhen [mm]	Höchste Tagessumme der Niederschlagshöhe [mm]
Magdeburg	1.1	15.7	-17.7	4.2	-1.9	5.2	8.6
Potsdam	0.5	16.1	-19.7	3.6	-2.3	8.8	13.5
Dresden-Klotzsche	0.5	16.7	-17.4	3.5	-2.2	8.5	13.9
Erfurt-Bindersleben	-0.3	14.5	-18.5	2.7	-3.4	6.1	23.4
Berlin-Tempelhof	1.1	16.1	-17.0	3.9	-1.5	8.3	11.2

Daten der Wetterstationen des DWD in der 06. KW - 2009

Berlin/Brandenburg / Sachsen-Anhalt

Sachsen / Thüringen

Station	Lufttemperatur [°C]			Niederschlag [mm]	Windspitze [m/s]	Station	Lufttemperatur [°C]			Niederschlag [mm]	Windspitze [m/s]
	Mittel	Max.	Min.				Mittel	Max.	Min.		

02.02.09	Angermünde	-0.4	0.6	-1.1	.	13.7	Chemnitz	0.8	2.6	-1.7	.	15.4
	Berlin-Tempelhof	0.8	1.9	-0.7	.	14.2	Dresden-Klotz.	2.4	3.8	0.3	.	15.3
	Cottbus	1.0	2.5	-0.7	.	11.4	Erfurt-Bindersl.	-1.2	1.5	-4.5	.	6.7
	Magdeburg	1.1	3.0	-0.5	.	10.1	Gera-Leumnitz	-0.1	3.1	-3.7	.	12.1
	Potsdam	0.6	1.6	-0.6	.	16.2	Leinefelde	-0.9	0.6	-3.2	.	14.5
	Seehausen	0.7	1.6	-0.3	.	14.9	Leipzig-Schkd.	0.9	2.7	-0.6	.	11.5
	Wittenberg	0.8	2.3	-0.8	.	13.0	Meiningen	-1.3	2.9	-6.2	.	5.5
03.02.09	Angermünde	0.4	2.7	-1.0	0.0	11.6	Chemnitz	2.5	5.4	-0.7	.	13.7
	Berlin-Tempelhof	1.2	2.5	-0.2	0.0	10.7	Dresden-Klotz.	3.4	4.5	0.9	.	14.5
	Cottbus	1.2	2.9	0.0	0.0	10.2	Erfurt-Bindersl.	-1.0	1.2	-5.0	.	4.0
	Magdeburg	1.7	5.1	-0.1	.	8.2	Gera-Leumnitz	0.7	6.1	-2.4	.	6.6
	Potsdam	1.1	2.2	-0.2	.	14.0	Leinefelde	-0.6	2.4	-3.5	.	6.5
	Seehausen	1.5	2.8	0.0	.	11.6	Leipzig-Schkd.	1.1	4.4	-2.6	.	7.3
	Wittenberg	1.5	3.0	0.2	.	9.0	Meiningen	0.4	5.9	-3.2	.	3.1
04.02.09	Angermünde	0.1	0.8	-0.6	0.5	4.9	Chemnitz	1.1	5.4	-2.2	.	4.1
	Berlin-Tempelhof	1.6	3.8	0.4	0.2	4.6	Dresden-Klotz.	1.2	5.5	-1.5	.	6.1
	Cottbus	2.6	4.3	0.8	.	6.7	Erfurt-Bindersl.	-2.2	1.4	-6.4	0.8	4.4
	Magdeburg	0.1	1.3	-0.9	0.4	5.6	Gera-Leumnitz	0.7	5.1	-1.9	0.1	7.4
	Potsdam	0.7	4.2	-1.0	0.5	6.7	Leinefelde	-0.9	3.0	-5.5	0.0	4.9
	Seehausen	0.7	1.9	0.1	0.2	5.8	Leipzig-Schkd.	-1.0	-0.1	-1.9	0.4	5.8
	Wittenberg	-1.1	0.2	-2.2	0.2	5.8	Meiningen	-1.6	0.0	-4.2	0.1	4.9
05.02.09	Angermünde	2.2	4.3	0.5	.	7.9	Chemnitz	4.3	9.8	-0.2	.	4.9
	Berlin-Tempelhof	3.2	7.0	0.0	0.0	6.9	Dresden-Klotz.	1.3	5.4	-1.2	.	10.1
	Cottbus	3.1	8.6	-1.5	.	9.5	Erfurt-Bindersl.	2.8	7.5	0.1	0.0	10.5
	Magdeburg	2.0	4.9	-1.2	0.1	6.2	Gera-Leumnitz	2.3	6.7	-0.4	.	10.0
	Potsdam	2.4	6.3	-1.1	0.0	10.3	Leinefelde	2.0	4.4	0.2	0.0	7.4
	Seehausen	1.4	4.1	-1.1	0.0	5.3	Leipzig-Schkd.	3.2	8.8	-0.3	.	7.8
	Wittenberg	1.6	5.6	-1.4	.	6.3	Meiningen	-0.7	0.7	-2.0	0.2	6.7
06.02.09	Angermünde	0.6	3.0	-1.3	1.0	6.2	Chemnitz	3.1	7.7	0.9	0.0	7.9
	Berlin-Tempelhof	2.0	5.9	-0.7	0.7	5.9	Dresden-Klotz.	1.8	4.6	-0.3	.	10.4
	Cottbus	2.4	8.2	0.4	.	7.3	Erfurt-Bindersl.	3.0	6.8	-0.1	0.0	7.6
	Magdeburg	2.4	6.9	-0.4	0.0	4.7	Gera-Leumnitz	2.7	9.0	0.4	0.0	9.3
	Potsdam	2.1	5.9	-0.5	0.3	9.7	Leinefelde	2.8	6.5	0.2	0.5	8.9
	Seehausen	1.8	6.3	-1.0	0.0	5.6	Leipzig-Schkd.	2.7	9.0	-0.6	0.0	6.9
	Wittenberg	1.5	6.3	-1.3	0.1	6.0	Meiningen	1.3	5.4	-2.2	0.3	4.1
07.02.09	Angermünde	0.0	1.1	-0.7	0.0	7.3	Chemnitz	2.3	7.0	-1.0	1.3	5.1
	Berlin-Tempelhof	1.0	2.1	-0.5	0.0	7.8	Dresden-Klotz.	4.6	8.5	1.7	0.2	9.6
	Cottbus	0.4	2.0	-0.8	0.1	7.1	Erfurt-Bindersl.	1.3	3.4	-1.8	0.0	8.4
	Magdeburg	1.4	2.5	0.0	1.0	6.9	Gera-Leumnitz	2.1	6.2	-0.4	0.2	7.6
	Potsdam	0.7	1.6	-0.2	0.0	8.5	Leinefelde	1.7	4.3	-1.1	4.4	7.8
	Seehausen	1.4	2.9	-1.5	5.8	6.0	Leipzig-Schkd.	0.1	2.3	-2.4	0.0	5.2
	Wittenberg	1.3	2.9	0.6	0.1	6.2	Meiningen	0.8	3.2	-1.6	0.6	7.2
08.02.09	Angermünde	1.6	2.9	0.2	0.0	11.0	Chemnitz	0.3	1.3	-0.7	0.0	11.0
	Berlin-Tempelhof	2.3	3.3	0.1	0.0	10.1	Dresden-Klotz.	1.5	2.2	0.0	0.2	11.1
	Cottbus	1.9	3.7	-1.2	0.0	9.7	Erfurt-Bindersl.	0.6	2.8	-2.6	0.0	9.3
	Magdeburg	2.1	4.2	0.5	.	11.0	Gera-Leumnitz	1.1	2.7	-2.0	0.0	11.3
	Potsdam	1.5	4.2	-1.5	0.0	13.3	Leinefelde	0.3	2.5	-0.8	0.0	9.8
	Seehausen	1.6	3.5	-0.7	0.0	9.8	Leipzig-Schkd.	1.6	4.0	-2.3	.	8.3
	Wittenberg	1.6	3.4	-1.3	0.0	11.1	Meiningen	-0.1	1.1	-2.5	0.0	12.3

Lufttemperatur Mittel:
Lufttemperatur Maximum:
Lufttemperatur Minimum:
Niederschlag:
Windspitze:

Tagesmittel der Lufttemperatur in 2m Höhe, gemittelt von 01 Uhr MEZ des Datumstages bis 01 Uhr MEZ des Folgetages
 Maximum der Lufttemperatur in 2m Höhe, von 01 Uhr MEZ des Datumstages bis 01 Uhr MEZ des Folgetages
 Minimum der Lufttemperatur in 2m Höhe, von 01 Uhr MEZ des Datumstages bis 01 Uhr MEZ des Folgetages
 Niederschlagshöhe in der Zeit von 07 Uhr MEZ des Datumstages bis 07 Uhr MEZ des Folgetages
 0.0 = kein messbarer Niederschlag . = kein Niederschlag
 Maximale Windgeschwindigkeit in 10m Höhe, von 01 MEZ Uhr des Datumstages bis 01 Uhr MEZ des Folgetages