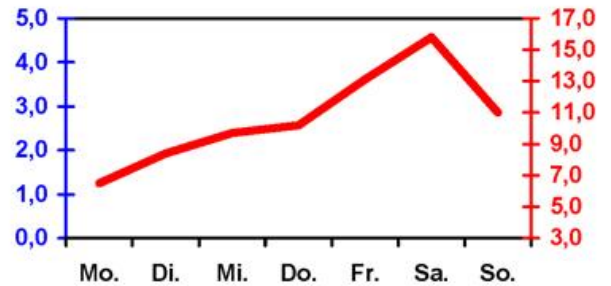
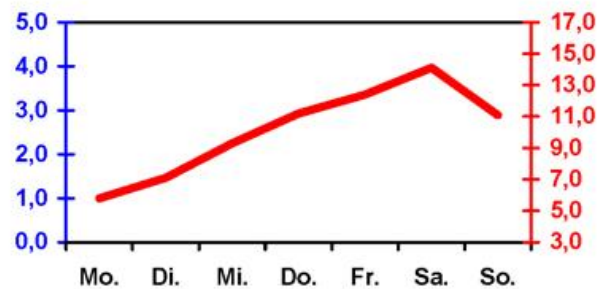


Wöchentlicher Witterungsbericht
für Berlin, Brandenburg, Sachsen-Anhalt, Sachsen
und Thüringen

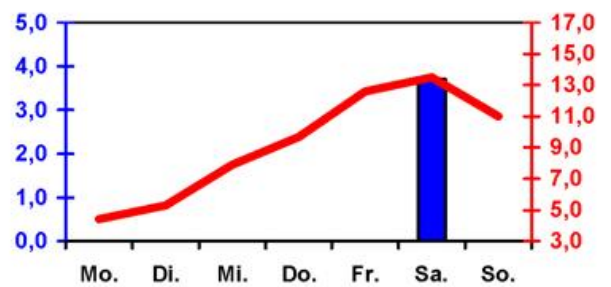
Nr. 14
vom 30.03.2009
bis 05.04.2009



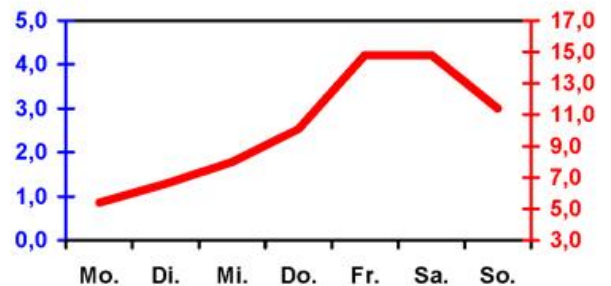
Potsdam



Magdeburg



Erfurt



Dresden

■ Tagessumme der Niederschlagshöhe in mm
— Tagesmittel der Lufttemperatur in °C

Mittelwerte und Extrema im Zeitraum 1971 - 2000
für die Woche vom 30.3. bis 5.4.

Stationen:	Mittlere Lufttemperatur [°C]	Höchstes Maximum der Lufttemperatur [°C]	Tiefstes Minimum der Lufttemperatur [°C]	Mittleres Maximum der Lufttemperatur [°C]	Mittleres Minimum der Lufttemperatur [°C]	Mittlere Niederschlagshöhen [mm]	Höchste Tagessumme der Niederschlagshöhe [mm]
Magdeburg	7.2	24.3	-5.2	12.1	2.8	10.0	15.9
Potsdam	7.0	25.7	-4.7	12.0	2.7	9.9	17.2
Dresden-Klotzsche	7.3	25.2	-6.0	11.7	3.5	8.2	15.3
Erfurt-Bindersleben	6.2	23.4	-6.7	10.9	2.1	11.6	26.9
Berlin-Tempelhof	7.6	24.5	-8.1	11.7	3.5	9.4	17.3

Daten der Wetterstationen des DWD in der 14. KW - 2009

Berlin/Brandenburg / Sachsen-Anhalt

Sachsen / Thüringen

Station	Lufttemperatur [°C]			Niederschlag [mm]	Windspitze [m/s]	Station	Lufttemperatur [°C]			Niederschlag [mm]	Windspitze [m/s]
	Mittel	Max.	Min.				Mittel	Max.	Min.		

30.03.09	Angermünde	5.1	9.6	0.8	.	4.9	Chemnitz	4.1	7.9	1.8	1.1	6.1
	Berlin-Tempelhof	6.6	10.6	3.1	.	.	Dresden-Klotz.	5.4	9.4	1.9	0.0	6.2
	Cottbus	5.0	11.5	-0.5	.	5.8	Erfurt-Bindersl.	4.4	9.9	-0.6	.	6.8
	Magdeburg	5.8	11.9	0.4	.	6.0	Gera-Leumnitz	4.5	8.1	0.1	0.0	5.9
	Potsdam	6.5	11.6	3.5	.	6.5	Leinefelde	3.6	8.9	-0.8	.	5.3
	Seehausen	4.8	11.7	-0.3	.	6.6	Leipzig-Schkd.	6.0	10.8	2.9	.	5.8
31.03.09	Wittenberg	6.0	10.7	0.4	.	6.0	Meiningen	4.2	9.3	-0.1	.	7.3
	Angermünde	6.5	13.5	-0.6	.	8.8	Chemnitz	6.2	12.1	0.3	.	10.0
	Berlin-Tempelhof	7.7	14.4	0.6	.	.	Dresden-Klotz.	6.6	12.6	-0.5	.	7.0
	Cottbus	5.9	14.1	-2.3	.	5.4	Erfurt-Bindersl.	5.3	11.9	-2.4	.	7.3
	Magdeburg	7.1	14.3	-0.2	.	5.1	Gera-Leumnitz	5.4	12.2	-1.5	.	7.9
	Potsdam	8.4	14.8	2.0	.	7.6	Leinefelde	6.2	12.6	-0.6	.	5.8
01.04.09	Seehausen	5.7	14.2	-2.1	.	8.0	Leipzig-Schkd.	6.9	12.5	-0.1	.	4.7
	Wittenberg	6.2	13.6	-1.2	.	5.8	Meiningen	5.6	12.4	-1.7	.	8.3
	Angermünde	7.3	15.5	0.1	.	8.3	Chemnitz	7.9	13.5	0.8	.	11.3
	Berlin-Tempelhof	9.2	15.8	0.9	.	.	Dresden-Klotz.	8.0	14.8	-0.5	.	10.5
	Cottbus	8.0	16.2	-1.8	.	8.9	Erfurt-Bindersl.	7.9	13.6	0.2	.	11.9
	Magdeburg	9.3	16.0	0.9	.	8.1	Gera-Leumnitz	7.6	13.6	-1.2	.	11.4
02.04.09	Potsdam	9.7	16.6	2.0	.	9.7	Leinefelde	7.4	13.7	0.0	.	11.2
	Seehausen	8.1	15.9	-0.8	.	8.6	Leipzig-Schkd.	8.2	14.7	1.3	.	9.9
	Wittenberg	9.5	15.3	0.3	.	9.6	Meiningen	8.2	13.6	2.1	.	12.9
	Angermünde	8.4	15.4	1.8	.	10.3	Chemnitz	11.0	17.8	3.0	.	10.4
	Berlin-Tempelhof	10.4	16.3	5.3	.	.	Dresden-Klotz.	10.1	15.9	4.0	.	11.5
	Cottbus	9.7	16.4	2.9	.	11.6	Erfurt-Bindersl.	9.7	16.6	2.6	.	11.1
03.04.09	Magdeburg	11.2	17.9	4.9	.	11.6	Gera-Leumnitz	10.2	16.7	4.2	.	12.7
	Potsdam	10.2	17.7	4.3	.	13.5	Leinefelde	10.1	15.6	4.3	.	16.0
	Seehausen	9.7	17.0	1.8	.	10.6	Leipzig-Schkd.	9.9	16.7	3.2	.	12.1
	Wittenberg	10.5	15.9	5.4	.	11.5	Meiningen	12.0	18.1	5.4	.	12.0
	Angermünde	10.4	19.6	0.6	.	4.9	Chemnitz	14.8	21.5	9.0	.	10.1
	Berlin-Tempelhof	13.2	21.9	3.2	.	8.2	Dresden-Klotz.	14.8	21.5	7.9	.	9.4
04.04.09	Cottbus	13.2	23.6	3.0	.	8.5	Erfurt-Bindersl.	12.6	22.7	2.2	.	6.8
	Magdeburg	12.4	21.6	2.7	.	6.1	Gera-Leumnitz	12.4	20.7	2.5	.	6.8
	Potsdam	13.1	23.0	3.6	.	8.8	Leinefelde	13.2	20.7	5.7	.	6.7
	Seehausen	10.9	21.2	0.7	.	7.3	Leipzig-Schkd.	12.3	20.4	3.6	.	6.2
	Wittenberg	13.4	21.0	5.1	.	7.2	Meiningen	13.1	20.2	5.3	.	8.7
	Angermünde	14.2	23.3	4.1	.	10.2	Chemnitz	14.5	20.3	9.4	0.5	9.5
05.04.09	Berlin-Tempelhof	15.4	22.6	7.1	0.0	9.2	Dresden-Klotz.	14.8	20.7	8.2	0.0	8.8
	Cottbus	14.8	23.0	4.9	0.0	9.0	Erfurt-Bindersl.	13.5	19.3	7.5	3.7	9.0
	Magdeburg	14.1	20.9	6.2	0.0	9.7	Gera-Leumnitz	13.6	20.0	8.1	0.0	8.1
	Potsdam	15.8	23.3	9.6	0.0	10.7	Leinefelde	13.2	17.5	8.9	1.3	9.4
	Seehausen	13.3	21.7	4.2	0.0	11.6	Leipzig-Schkd.	14.6	20.9	9.5	0.0	10.6
	Wittenberg	14.5	21.7	7.7	2.3	9.3	Meiningen	11.6	17.8	4.7	0.0	7.3
05.04.09	Angermünde	10.5	15.8	4.3	.	11.4	Chemnitz	10.4	13.2	7.7	.	6.6
	Berlin-Tempelhof	11.5	14.5	7.1	0.0	9.0	Dresden-Klotz.	11.4	14.4	7.2	.	6.7
	Cottbus	11.1	16.3	6.2	0.0	6.9	Erfurt-Bindersl.	11.0	14.8	7.9	0.0	6.3
	Magdeburg	11.1	15.7	5.6	.	5.9	Gera-Leumnitz	10.7	14.0	6.9	0.0	9.3
	Potsdam	11.0	14.7	6.9	0.0	9.1	Leinefelde	9.8	13.6	6.4	.	6.6
	Seehausen	10.6	16.2	3.6	.	8.5	Leipzig-Schkd.	11.1	13.8	7.9	0.0	7.6
Wittenberg	10.6	14.9	4.4	0.0	7.0	Meiningen	11.1	15.4	7.8	0.0	6.9	

Lufttemperatur Mittel:
Lufttemperatur Maximum:
Lufttemperatur Minimum:
Niederschlag:
Windspitze:

Tagesmittel der Lufttemperatur in 2m Höhe, gemittelt von 01 Uhr MEZ des Datumstages bis 01 Uhr MEZ des Folgetages
 Maximum der Lufttemperatur in 2m Höhe, von 01 Uhr MEZ des Datumstages bis 01 Uhr MEZ des Folgetages
 Minimum der Lufttemperatur in 2m Höhe, von 01 Uhr MEZ des Datumstages bis 01 Uhr MEZ des Folgetages
 Niederschlagshöhe in der Zeit von 07 Uhr MEZ des Datumstages bis 07 Uhr MEZ des Folgetages
 0.0 = kein messbarer Niederschlag . = kein Niederschlag
 Maximale Windgeschwindigkeit in 10m Höhe, von 01 MEZ Uhr des Datumstages bis 01 Uhr MEZ des Folgetages