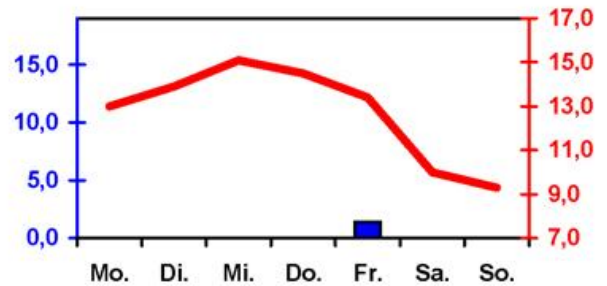
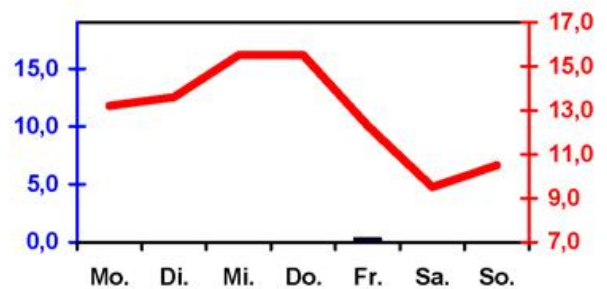


Wöchentlicher Witterungsbericht
für Berlin, Brandenburg, Sachsen-Anhalt, Sachsen
und Thüringen

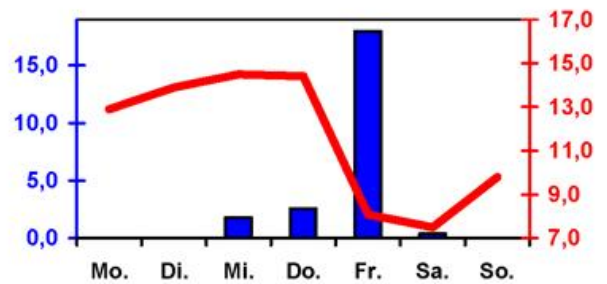
Nr. 16
vom 13.04.2009
bis 19.04.2009



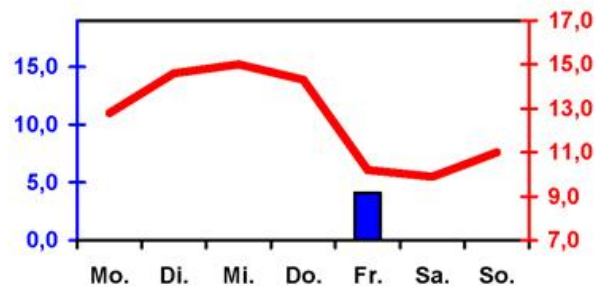
Potsdam



Magdeburg



Erfurt



Dresden

■ Tagessumme der Niederschlagshöhe in mm
— Tagesmittel der Lufttemperatur in °C

Mittelwerte und Extrema im Zeitraum 1971 - 2000
für die Woche vom 13.4. bis 19.4.

Stationen:	Mittlere Lufttemperatur [°C]	Höchstes Maximum der Lufttemperatur [°C]	Tiefstes Minimum der Lufttemperatur [°C]	Mittleres Maximum der Lufttemperatur [°C]	Mittleres Minimum der Lufttemperatur [°C]	Mittlere Niederschlagshöhen [mm]	Höchste Tagessumme der Niederschlagshöhe [mm]
Magdeburg	7.7	24.7	-5.5	13.3	2.7	7.3	25.6
Potsdam	7.8	24.0	-5.8	13.3	2.8	9.6	18.2
Dresden-Klotzsche	7.3	22.7	-6.3	12.0	3.0	11.0	13.5
Erfurt-Bindersleben	6.7	22.3	-10.4	11.6	2.0	10.4	53.3
Berlin-Tempelhof	8.3	23.7	-4.1	12.8	3.7	8.1	16.1

Daten der Wetterstationen des DWD in der 16. KW - 2009

Berlin/Brandenburg / Sachsen-Anhalt

Sachsen / Thüringen

Station	Lufttemperatur [°C]			Niederschlag [mm]	Windspitze [m/s]	Station	Lufttemperatur [°C]			Niederschlag [mm]	Windspitze [m/s]
	Mittel	Max.	Min.				Mittel	Max.	Min.		

13.04.09	Angermünde	12.2	19.5	4.4	.	10.2	Chemnitz	13.6	19.6	6.3	.	8.1
	Berlin-Tempelhof	13.4	20.3	6.3	.	8.7	Dresden-Klotz.	12.8	19.9	5.4	.	8.8
	Cottbus	12.4	18.7	5.1	.	9.8	Erfurt-Bindersl.	12.9	20.4	5.5	.	6.2
	Magdeburg	13.2	21.4	4.3	.	5.6	Gera-Leumnitz	12.2	19.6	4.0	.	6.5
	Potsdam	13.0	20.9	5.7	.	10.9	Leinefelde	13.3	20.9	3.7	.	5.5
	Seehausen	12.2	20.2	4.4	.	7.1	Leipzig-Schkd.	12.0	19.6	3.7	.	6.8
14.04.09	Wittenberg	12.9	20.6	5.6	.	7.2	Meiningen	14.5	21.5	6.7	.	6.9
	Angermünde	12.7	20.3	4.7	.	8.0	Chemnitz	15.0	20.6	8.5	.	8.1
	Berlin-Tempelhof	14.2	21.7	7.0	.	7.1	Dresden-Klotz.	14.6	21.1	7.2	.	7.6
	Cottbus	13.9	22.0	5.9	.	8.1	Erfurt-Bindersl.	13.9	20.6	6.2	0.0	7.1
	Magdeburg	13.6	22.1	5.0	.	4.6	Gera-Leumnitz	13.8	20.8	5.1	.	6.3
	Potsdam	13.9	22.8	6.4	.	8.0	Leinefelde	13.9	21.3	5.1	.	5.8
15.04.09	Seehausen	12.5	20.7	3.6	.	5.3	Leipzig-Schkd.	13.7	20.9	5.4	.	5.9
	Wittenberg	14.3	22.2	6.3	.	5.5	Meiningen	14.3	21.2	7.8	0.0	9.8
	Angermünde	13.5	21.3	5.1	.	11.6	Chemnitz	15.7	21.9	9.3	.	9.7
	Berlin-Tempelhof	15.2	22.0	6.9	.	10.6	Dresden-Klotz.	15.0	22.0	7.3	.	8.9
	Cottbus	14.9	22.7	6.3	.	11.4	Erfurt-Bindersl.	14.5	22.2	7.1	1.8	9.6
	Magdeburg	15.5	22.8	6.6	.	8.0	Gera-Leumnitz	14.1	21.9	6.2	.	9.2
16.04.09	Potsdam	15.1	23.1	7.3	.	12.0	Leinefelde	15.0	21.5	7.2	.	7.9
	Seehausen	14.5	22.4	5.7	.	9.7	Leipzig-Schkd.	14.4	21.8	6.7	.	6.8
	Wittenberg	15.3	22.7	8.5	.	8.2	Meiningen	16.3	22.9	9.3	.	10.2
	Angermünde	12.0	18.6	5.7	.	14.3	Chemnitz	15.6	21.8	9.7	0.0	12.6
	Berlin-Tempelhof	14.4	19.4	9.9	.	14.4	Dresden-Klotz.	14.3	19.8	8.6	.	14.1
	Cottbus	13.9	19.4	8.3	0.0	13.2	Erfurt-Bindersl.	14.4	21.0	7.5	2.6	10.3
17.04.09	Magdeburg	15.5	21.9	9.2	.	11.1	Gera-Leumnitz	14.6	22.7	5.9	4.0	12.2
	Potsdam	14.5	21.1	8.9	.	16.5	Leinefelde	14.0	19.6	7.5	1.5	12.6
	Seehausen	14.2	20.8	6.8	.	13.0	Leipzig-Schkd.	14.1	20.8	7.8	.	13.7
	Wittenberg	14.4	19.8	9.3	.	12.8	Meiningen	15.3	21.7	9.1	5.2	13.0
	Angermünde	11.4	19.2	4.5	0.0	12.7	Chemnitz	8.5	11.8	6.6	21.7	7.2
	Berlin-Tempelhof	13.2	18.8	7.5	1.1	12.4	Dresden-Klotz.	10.2	13.3	7.6	4.1	5.9
18.04.09	Cottbus	11.4	17.4	7.0	0.5	10.9	Erfurt-Bindersl.	8.1	10.7	6.6	18.0	6.1
	Magdeburg	12.3	18.4	7.6	0.3	11.1	Gera-Leumnitz	8.0	11.1	6.4	23.2	8.0
	Potsdam	13.4	19.7	8.1	1.4	14.0	Leinefelde	8.2	11.1	6.7	15.8	8.3
	Seehausen	11.8	17.7	7.2	.	13.8	Leipzig-Schkd.	9.8	11.0	8.0	6.8	8.3
	Wittenberg	10.8	16.6	7.6	1.6	8.9	Meiningen	8.8	10.9	7.3	20.0	7.8
	Angermünde	10.2	18.5	3.6	.	13.0	Chemnitz	8.7	10.9	6.9	0.0	6.3
19.04.09	Berlin-Tempelhof	10.0	13.2	6.2	0.0	9.3	Dresden-Klotz.	9.9	12.6	5.4	.	6.0
	Cottbus	10.4	13.8	4.4	0.0	8.2	Erfurt-Bindersl.	7.5	9.7	5.6	0.4	6.4
	Magdeburg	9.5	11.7	7.2	0.0	7.4	Gera-Leumnitz	8.5	11.8	6.1	0.0	7.8
	Potsdam	10.0	12.6	6.2	0.0	9.0	Leinefelde	7.1	10.6	4.1	0.5	7.9
	Seehausen	10.4	18.6	3.7	.	11.2	Leipzig-Schkd.	9.8	13.1	7.5	0.0	7.4
	Wittenberg	9.7	12.2	8.2	0.0	8.7	Meiningen	7.6	8.7	6.2	1.8	7.2
19.04.09	Angermünde	7.5	14.1	1.3	.	9.0	Chemnitz	10.9	15.6	6.0	.	9.2
	Berlin-Tempelhof	8.8	15.0	2.7	.	9.9	Dresden-Klotz.	11.0	16.1	6.5	.	9.4
	Cottbus	9.6	16.2	3.6	.	10.9	Erfurt-Bindersl.	9.8	14.1	7.1	.	7.3
	Magdeburg	10.5	17.0	5.0	.	7.8	Gera-Leumnitz	10.4	15.7	6.7	.	8.3
	Potsdam	9.3	16.8	3.4	.	13.3	Leinefelde	9.1	13.2	6.3	0.0	8.0
	Seehausen	8.6	16.4	2.0	.	9.9	Leipzig-Schkd.	10.7	15.6	7.0	.	8.4
Wittenberg	9.8	16.0	4.3	.	8.5	Meiningen	10.0	15.9	3.8	.	7.6	

Lufttemperatur Mittel:
Lufttemperatur Maximum:
Lufttemperatur Minimum:
Niederschlag:

Tagesmittel der Lufttemperatur in 2m Höhe, gemittelt von 01 Uhr MEZ des Datumstages bis 01 Uhr MEZ des Folgetages
 Maximum der Lufttemperatur in 2m Höhe, von 01 Uhr MEZ des Datumstages bis 01 Uhr MEZ des Folgetages
 Minimum der Lufttemperatur in 2m Höhe, von 01 Uhr MEZ des Datumstages bis 01 Uhr MEZ des Folgetages
 Niederschlagshöhe in der Zeit von 07 Uhr MEZ des Datumstages bis 07 Uhr MEZ des Folgetages
 0.0 = kein messbarer Niederschlag . = kein Niederschlag
Windspitze: Maximale Windgeschwindigkeit in 10m Höhe, von 01 MEZ Uhr des Datumstages bis 01 Uhr MEZ des Folgetages