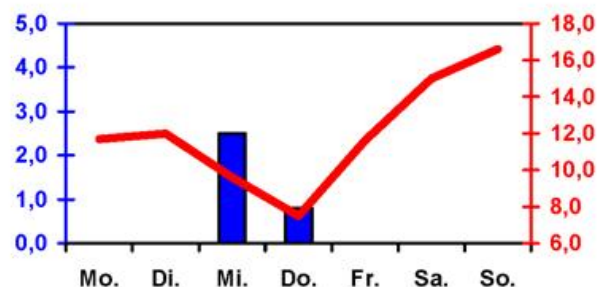
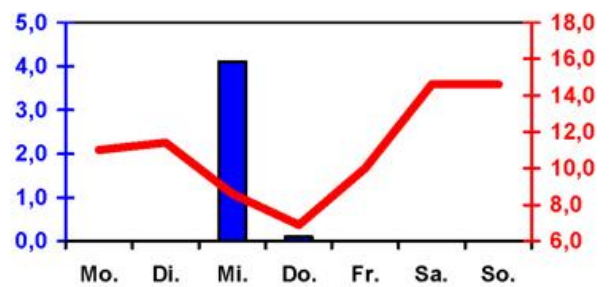
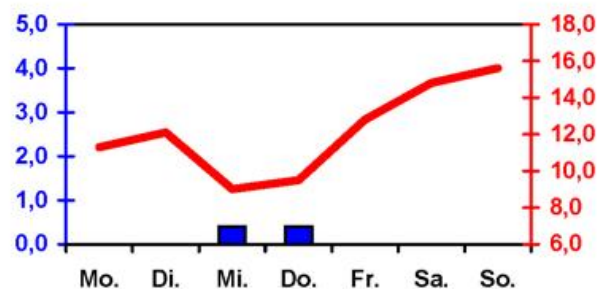
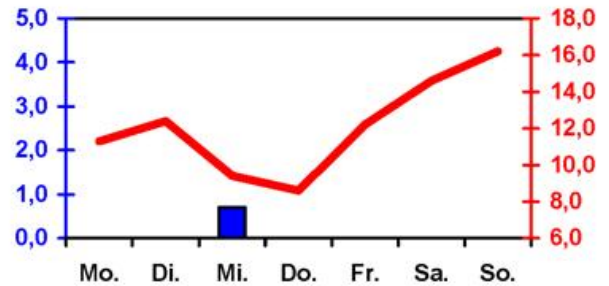


Wöchentlicher Witterungsbericht
für Berlin, Brandenburg, Sachsen-Anhalt, Sachsen
und Thüringen

Nr. 17
vom 20.04.2009
bis 26.04.2009



■ Tagessumme der Niederschlagshöhe in mm
— Tagesmittel der Lufttemperatur in °C

Mittelwerte und Extrema im Zeitraum 1971 - 2000
für die Woche vom 20.4. bis 26.4.

Stationen:	Mittlere Lufttemperatur [°C]	Höchstes Maximum der Lufttemperatur [°C]	Tiefstes Minimum der Lufttemperatur [°C]	Mittleres Maximum der Lufttemperatur [°C]	Mittleres Minimum der Lufttemperatur [°C]	Mittlere Niederschlagshöhen [mm]	Höchste Tagessumme der Niederschlagshöhe [mm]
Magdeburg	10.6	29.1	-5.3	16.5	4.7	4.0	11.4
Potsdam	10.7	30.0	-3.7	16.5	4.9	4.9	13.0
Dresden-Klotzsche	10.6	27.5	-4.3	15.8	5.4	7.5	16.7
Erfurt-Bindersleben	9.6	27.1	-4.8	15.0	4.3	5.5	12.1
Berlin-Tempelhof	11.2	28.7	-3.5	15.9	5.7	5.2	20.1

Daten der Wetterstationen des DWD in der 17. KW - 2009

Berlin/Brandenburg / Sachsen-Anhalt

Sachsen / Thüringen

Station	Lufttemperatur [°C]			Niederschlag [mm]	Windspitze [m/s]	Station	Lufttemperatur [°C]			Niederschlag [mm]	Windspitze [m/s]
	Mittel	Max.	Min.				Mittel	Max.	Min.		

20.04.09	Angermünde	8.7	16.9	0.2	.	6.7	Chemnitz	11.7	16.9	4.2	.	9.6
	Berlin-Tempelhof	11.1	17.5	2.6	.	7.1	Dresden-Klotz.	11.7	18.3	3.8	.	8.4
	Cottbus	10.8	19.1	0.8	.	6.6	Erfurt-Bindersl.	11.0	16.5	5.1	.	8.8
	Magdeburg	11.3	19.4	1.8	.	6.2	Gera-Leumnitz	10.8	17.4	3.3	.	9.3
	Potsdam	11.3	19.5	4.1	.	8.3	Leinefelde	10.9	17.5	4.4	.	10.1
	Seehausen	9.6	18.3	-1.0	.	6.2	Leipzig-Schkd.	11.1	17.7	3.2	.	7.1
21.04.09	Wittenberg	12.0	18.9	4.3	.	6.9	Meiningen	11.8	17.4	6.1	.	9.9
	Angermünde	9.8	17.5	1.5	.	6.9	Chemnitz	11.5	17.1	4.5	.	9.4
	Berlin-Tempelhof	11.8	18.1	5.0	.	7.0	Dresden-Klotz.	12.0	17.8	4.4	.	10.1
	Cottbus	11.0	18.6	1.0	.	9.2	Erfurt-Bindersl.	11.4	17.1	5.3	.	7.8
	Magdeburg	12.1	20.3	2.9	.	7.4	Gera-Leumnitz	11.1	17.5	3.8	.	7.8
	Potsdam	12.4	19.9	5.3	.	7.9	Leinefelde	11.7	17.9	3.7	.	8.1
22.04.09	Seehausen	10.4	19.4	0.7	.	6.5	Leipzig-Schkd.	12.0	18.0	4.9	.	9.2
	Wittenberg	12.6	19.0	4.8	0.0	8.4	Meiningen	12.8	18.5	7.6	.	9.3
	Angermünde	8.8	17.2	4.7	0.4	13.3	Chemnitz	8.9	15.6	4.7	1.0	12.8
	Berlin-Tempelhof	9.6	17.4	5.4	2.5	11.8	Dresden-Klotz.	9.6	17.3	3.8	2.5	12.2
	Cottbus	9.7	19.4	1.5	0.1	12.8	Erfurt-Bindersl.	8.6	15.3	1.6	4.1	13.0
	Magdeburg	9.0	13.4	5.4	0.4	10.4	Gera-Leumnitz	8.3	15.6	2.2	3.3	12.5
23.04.09	Potsdam	9.4	15.1	6.1	0.7	12.8	Leinefelde	7.9	12.8	1.5	4.6	12.3
	Seehausen	7.7	14.0	1.6	0.0	10.6	Leipzig-Schkd.	9.1	14.8	4.1	3.7	12.4
	Wittenberg	9.3	15.6	3.7	0.0	10.3	Meiningen	9.1	14.7	3.7	0.4	12.7
	Angermünde	10.0	18.2	3.9	.	9.4	Chemnitz	6.5	9.7	4.2	0.3	8.8
	Berlin-Tempelhof	9.4	16.0	4.6	0.0	5.0	Dresden-Klotz.	7.5	10.3	5.6	0.8	8.6
	Cottbus	8.0	12.3	4.0	4.1	4.4	Erfurt-Bindersl.	6.9	9.1	4.9	0.1	7.0
24.04.09	Magdeburg	9.5	15.6	5.3	0.4	5.8	Gera-Leumnitz	6.5	9.8	4.6	0.3	9.0
	Potsdam	8.6	15.2	4.0	0.0	5.2	Leinefelde	6.8	11.6	3.1	0.0	8.2
	Seehausen	10.3	18.5	2.7	.	7.7	Leipzig-Schkd.	7.8	10.5	5.5	0.9	7.1
	Wittenberg	8.3	12.4	4.9	0.3	6.8	Meiningen	6.2	8.7	4.0	0.0	9.8
	Angermünde	10.8	19.0	1.6	.	7.9	Chemnitz	11.2	18.6	3.9	.	11.0
	Berlin-Tempelhof	12.3	19.2	3.5	.	9.5	Dresden-Klotz.	11.6	18.5	4.5	.	11.1
25.04.09	Cottbus	11.3	19.4	0.8	.	10.0	Erfurt-Bindersl.	10.0	17.0	2.3	.	9.9
	Magdeburg	12.8	21.0	2.5	.	9.6	Gera-Leumnitz	9.8	18.8	2.3	.	10.7
	Potsdam	12.2	21.1	3.1	.	10.4	Leinefelde	10.6	17.0	1.4	.	12.4
	Seehausen	11.6	20.3	-0.3	.	8.0	Leipzig-Schkd.	11.6	18.9	3.6	.	11.8
	Wittenberg	12.8	19.8	3.6	.	10.3	Meiningen	10.3	17.1	0.4	.	11.9
	Angermünde	13.8	21.2	4.3	.	13.0	Chemnitz	14.7	21.1	7.6	.	8.2
26.04.09	Berlin-Tempelhof	15.2	22.1	6.2	.	11.2	Dresden-Klotz.	15.0	21.8	7.2	.	11.1
	Cottbus	14.6	22.9	4.5	.	10.5	Erfurt-Bindersl.	14.6	21.5	7.1	.	9.4
	Magdeburg	14.8	23.0	6.8	.	11.2	Gera-Leumnitz	14.1	21.0	4.8	.	10.4
	Potsdam	14.6	23.6	5.4	.	12.4	Leinefelde	13.8	20.3	8.1	.	10.6
	Seehausen	14.1	23.7	2.0	.	14.0	Leipzig-Schkd.	14.3	22.2	4.9	.	8.2
	Wittenberg	15.0	22.4	6.9	.	10.9	Meiningen	14.1	19.9	9.0	.	11.4
26.04.09	Angermünde	16.7	23.9	8.7	.	13.1	Chemnitz	15.2	19.5	10.6	.	11.0
	Berlin-Tempelhof	17.2	22.6	9.8	.	11.2	Dresden-Klotz.	16.6	21.6	11.8	0.0	14.9
	Cottbus	17.2	23.8	8.2	.	15.5	Erfurt-Bindersl.	14.6	21.5	7.5	0.0	8.3
	Magdeburg	15.6	22.2	7.3	.	9.0	Gera-Leumnitz	13.8	19.8	6.4	.	12.3
	Potsdam	16.2	23.8	8.8	.	13.2	Leinefelde	14.7	20.2	8.3	.	9.7
	Seehausen	15.2	23.4	5.0	.	10.5	Leipzig-Schkd.	15.4	21.3	8.8	.	9.2
Wittenberg	15.9	20.9	9.9	.	11.1	Meiningen	14.2	20.2	6.8	.	10.7	

Lufttemperatur Mittel:
Lufttemperatur Maximum:
Lufttemperatur Minimum:
Niederschlag:

Tagesmittel der Lufttemperatur in 2m Höhe, gemittelt von 01 Uhr MEZ des Datumstages bis 01 Uhr MEZ des Folgetages
 Maximum der Lufttemperatur in 2m Höhe, von 01 Uhr MEZ des Datumstages bis 01 Uhr MEZ des Folgetages
 Minimum der Lufttemperatur in 2m Höhe, von 01 Uhr MEZ des Datumstages bis 01 Uhr MEZ des Folgetages
 Niederschlagshöhe in der Zeit von 07 Uhr MEZ des Datumstages bis 07 Uhr MEZ des Folgetages

Windspitze:

0.0 = kein messbarer Niederschlag
 = kein Niederschlag
 Maximale Windgeschwindigkeit in 10m Höhe, von 01 MEZ Uhr des Datumstages bis 01 Uhr MEZ des Folgetages